

# COQUIMATLÁN

H. AYUNTAMIENTO 2021 - 2024

**CUENTA PUBLICA**

**MES DE JULIO**

“2024 Año del Bicentenario de la Creación del Territorio de Colima”

“H. Ayuntamiento Coquimatlán, Colima”

Reforma S/N y Jesús Alcaraz, Coquimatlán, Col., Tel: 312 207 89 66, 312 207 92 58 C. P. 28400.



H. AYUNTAMIENTO DE COQUIMATLÁN  
ADMINISTRACIÓN 2021-2024

NO. DE OFICIO:113/2024  
EXPEDIENTE: K:01

EN COQUIMATLÁN, COLIMA, CABECERA DEL MUNICIPIO DEL MISMO NOMBRE, ESTADO DE COLIMA, SIENDO LAS 09:00 HORAS ( NUEVE DE LA MAÑANA) DEL DÍA **LUNES 15 DE AGOSTO DEL AÑO DOS MIL VEINTICUATRO**, SE REUNIERON EN LA SALA DE CABILDO "MANUEL LUCAS", DENTRO DE LA PRESIDENCIA MUNICIPAL, LA PRESIDENTA MUNICIPAL, LICDA. LEONOR ALCARAZ MANZO; SINDICO MUNICIPAL PROF. MARTIN ROSALES PARRA; REGIDOR MUNICIPAL, LIC. MARTIN DIMAS ZAMORA; REGIDORA MUNICIPAL; C. MARIA SILVIA CARO VILLA; REGIDOR MUNICIPAL, ING. JOSE MARIA CORTES VILLANUEVA, REGIDORA MUNICIPAL MTRA. MARIA DEL ROCIO BENAVIDES CARDENAS; REGIDOR MUNICIPAL LIC. MANUEL PIZANO RAMOS, REGIDOR MUNICIPAL C.P. JOSE MANUEL PEREZ MONTES Y LA REGIDORA MUNICIPAL LICDA. KARINA GUADALUPE SALAZAR CHAVEZ; CON EL FIN DE CELEBRAR **SESIÓN ORDINARIA** DE CABILDO, BAJO EL SIGUIENTE ORDEN DEL DÍA: \_\_\_\_\_

- 1.-LISTA DE ASISTENCIA.\_\_\_\_\_
- 2.-DECLARACIÓN DE QUÓRUM E INSTALACIÓN LEGAL DE LA SESIÓN.\_\_\_\_\_
- 3.-LECTURA Y APROBACIÓN EN SU CASO DEL ORDEN DEL DÍA.\_\_\_\_\_
- 4.-LECTURA Y APROBACIÓN EN SU CASO DEL ACTA DE LA SESIÓN ANTERIOR.\_\_\_\_\_
- 5.-DICTAMEN QUE PRESENTA LA COMISIÓN DE HACIENDA MUNICIPAL, RESPECTO A LA AUTORIZACIÓN DE LA CUENTA PÚBLICA CORRESPONDIENTE AL MES DE JULIO DE 2024. \_\_\_\_\_

6.- PROPUESTA DEL SINDICATO DE TRABAJADORES AL SERVICIO DEL H. AYUNTAMIENTO CONSTITUCIONAL DE COQUIMATLAN, QUE PRESENTA LA PRESIDENTA MUNICIPAL PARA LA APROBACION EN EL CABILDO DE LA OCUPACION COMO TRABAJADOR DE BASE DEFINITIVO DE LAS SIGUIENTES PLAZAS VACANTES POR JUBILACION.


**PLAZA VACANTE**

SECRETARIA  
AUXILIAR DE LIMPIEZA PUBLICA

**PROPUESTA**

NANCY ELIZABETH RINCON ROJO  
ANDREA RODRIGUEZ PEREZ

7.- SOLICITUD QUE PRESENTA LA LICDA. LEONOR ALCARAZ MANZO, PRESIDENTA MUNICIPAL DIRIGIDO A SU PERSONA POR PARTE DEL OFICIAL MAYOR LIC. JOSE FRANCISCO ESPINOZA GONZALEZ, PARA APOYAR ECONOMICAMENTE A LA REPRESENTANTE DEL MUNICIPIO DE COQUIMATLAN



AYUNTAMIENTO CONSTITUCIONAL  
DE COQUIMATLÁN, COL.  
2021-2024

SECRETARÍA



H. AYUNTAMIENTO DE COQUIMATLÁN  
ADMINISTRACIÓN 2021-2024

EN EL CERTAMEN DE EMBAJADORAS DE LA FERIA DE TODOS LOS SANTOS 2024.

8.-DICTAMEN QUE PRESENTA LA COMISIÓN DE COMERCIO, MERCADOS Y RESTAURANTES RELATIVO A LA RESOLUCIÓN DE 3 (TRES) EXPEDIENTES DE LOS CUALES SE DESPRENDE QUE 2 (DOS) SON PARA SOLICITAR LICENCIAS COMERCIALES NUEVAS COMO MARISQUERÍAS CON VENTA DE CERVEZA Y 1 (UN) EXPEDIENTE PARA SOLICITAR LA LICENCIA COMPLEMENTARIA A LA LICENCIA C-000742 COMO COMERCIO DE ABARROTES CON VENTA DE CERVEZA.

9.- PRESENTACION Y EN SU CASO APROBACION DE LA FIRMA DE CONTRATO DE COMODATO QUE CELEBRAN, POR UNA PARTE EL H. AYUNTAMIENTO DE COQUIMATLAN, Y POR OTRA PARTE EL C. APOLINAR PADILLA GUTIERREZ REPRESENTANTE LEGAL Y PRESIDENTE DE LA SOCIEDAD DENOMINADA "PRODUCCION PESQUERA CHIGUILINEROS DE COQUIMATLAN, COOPERATIVA DE RESPONSABILIDAD LIMITADA DE CAPITAL VARIABLE" CON LA FINALIDAD DE DAR EN COMODATO EL BIEN INMUEBLE UBICADO EN CALLE VICENTE GUERRERO S/N EN LA COLONIA CAMICHINES I PARA LLEVAR ACABO SUS REUNIONES.

10.- SOLICITUD QUE PRESENTA LA LICDA. LEONOR ALCARAZ MANZO, PRESIDENTA MUNICIPAL QUE LE HACE LLEGAR LA SRA. LEONOR LOPEZ RAMOS, DONDE SOLICITA APOYO ECONOMICO PARA LA RECONSTRUCCION Y COMPRA DE ENSERES DOMESTICOS DE SU VIVIENDA YA QUE SUFRIÓ UN INCENDIO EN EL CUAL SUFRIERON LA TOTALIDAD DE LAS PERTENENCIAS Y LA AFECTACION EN LA ESTRUCTURA.

11.- SOLICITUD QUE PRESENTA LA LICDA. LEONOR ALCARAZ MANZO, PRESIDENTA MUNICIPAL QUE LE HACE LLEGAR LA C. JARETH GUADALUPE ROCHA VARGAS INTEGRANTE DEL GRUPO DE RITMOS LATINOS KING'S, DONDE SOLICITA APOYO ECONOMICO PARA PAGAR VIATICOS Y VESTUARIO EN LA PRESENTACION QUE SE LLEVARA A CABO EN EL ESTADO DE JALISCO.

12.- ASUNTOS GENERALES.

13.- CLAUSURA.

**PRIMER PUNTO.- LISTA DE ASISTENCIA.** AL PASAR LISTA DE ASISTENCIA MANIFESTARON SU PRESENCIA LA PRESIDENTA MUNICIPAL, SINDICO MUNICIPAL Y SIETE REGIDORES FALTANDO CON JUSTIFICACION LA REGIDORA MTRA. MARIA BETEL VELASCO OCHOA.

**SEGUNDO PUNTO.- DECLARACIÓN DE QUÓRUM LEGAL E INSTALACIÓN LEGAL DE LA SESIÓN.-** HABIENDO QUÓRUM LEGAL, SE DECLARÓ



AYUNTAMIENTO CONSTITUCIONAL  
DE COQUIMATLÁN, COL.  
2021-2024  
SECRETARÍA



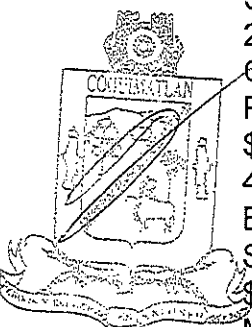
H. AYUNTAMIENTO DE COQUIMATLÁN  
ADMINISTRACIÓN 2021-2024

FORMALMENTE INSTALADA LA SESIÓN SIENDO LAS 09:29 HORAS (NUEVE DE LA MAÑANA CON VEINTINUEVE MINUTOS) DEL DÍA JUEVES 15 DE AGOSTO DEL AÑO 2024 (DOS MIL VEINTICUATRO).

**TERCER PUNTO.- LECTURA Y APROBACIÓN EN SU CASO, DEL ORDEN DEL DÍA.** LA PRESIDENTA MUNICIPAL LICDA. LEONOR ALCARAZ MANZO DIO LECTURA AL ORDEN DEL DÍA, AL NO HABER COMENTARIOS LA PRESIDENTA MUNICIPAL LICDA. LEONOR ALCARAZ MANZO SOMETE A VOTACION EL ORDEN DEL DIA, APROBANDOSE POR UNANIMIDAD DE LOS PRESENTES.

**CUARTO PUNTO.- LECTURA Y APROBACIÓN EN SU CASO, DE LA ACTA DE LA SESIÓN ANTERIOR.** EN ESTE PUNTO, LA PRESIDENTA MUNICIPAL LICDA. LEONOR ALCARAZ MANZO COMENTA QUE LA ACTA ANTERIOR NO. 86 SE LES ENVIO PARA SU ANALISIS, PREGUNTANDO SI ALGUIEN TIENE ALGUN COMENTARIO AL RESPECTO, AL NO HABER COMENTARIOS LA PRESIDENTA MUNICIPAL LICDA. LEONOR ALCARAZ MANZO SOMETE A VOTACION LA APROBACION DEL ACTA ANTERIOR NO. 86 APROBANDOSE POR UNANIMIDAD DE LOS PRESENTES.

**QUINTO PUNTO.-DICTAMEN QUE PRESENTA LA COMISIÓN DE HACIENDA MUNICIPAL, RESPECTO A LA AUTORIZACIÓN DE LA CUENTA PÚBLICA CORRESPONDIENTE AL MES DE JULIO DE 2024.** EN ESTA PUNTO CEDO EL USO DE LA VOZ A LA PRESIDENTA DE LA COMISION DE HACIENDA MUNICIPAL LA REGIDORA MUNICIPAL MTRA. MARIA DEL ROCIO BENAVIDES CARDENAS QUIEN COMENTA QUE SE REUNIO LA COMISION DE HACIENDA PARA ANALIZAR LA INFORMACION QUE FUE PROPORCIONADA POR EL DEPARTAMENTO DE TESORERIA DONDE SE OBSERVA QUE SE TUVIERON INGRESOS POR EL ORDEN DE \$14,634,929.25 (CATORCE MILLONES SEISCIENTOS TREINTA Y CUATRO MIL NOVECIENTOS VEINTINUEVE PESOS 25/100 M.N.) Y SE EJERCIO LA CANTIDAD DE \$13,851,883.82 (TRECE MILLONES OCHOCIENTOS CINCUENTA Y UN MIL OCHOCIENTOS OCHENTA Y TRES PESOS 82/100 M.N.) TENIENDO UN AHORRO AL TERMINO DEL PERIODO DE \$783,045.43 (SETECIENTOS OCHENTA Y TRES MIL CUARENTA Y CINCO PESOS 43/100 M.N.) DE ESTA INFORMACION PROPORCIONADA SE PUEDE APRECIAR, EN LO UE SE REFIERE AL GASTO LLAMO LA ATENCION EL RUBRO DE SERVICIOS GENERALES HAY OTROS SERVICIOS GENERALES POR \$4'097,000.00 (CUATRO MILLONES NOVENTA Y SIETE MIL PESOS 00/100 M.N.)PREGUNTANDE AL TESORERO DE ESTE GASTO Y EL PROPORCIONO UN AUXILIAR, CON ESE IMPORTE SE PUEDE OBSERVAR QUE EL GASTO ES EL MAS ALTO DE LOS MESES QUE SE LLEVAN DEL AÑO; EN LO QUE SE REFIERE AYUDAS SOCIALES A PERSONAS EN ESTE MES SE TIENE \$96,000.00 (NOVENTA Y SEIS MIL PESOS 00/100 M.N.) Y SI COMPARAMOS CON LOS MESES ANTERIOR SUMANDO LOS APOYOS SOCIALES DE 6 MESES ES MENOR DE LO QUE SE ESTA EJERCIENDO EN ESTE MES DE JULIO. Y EN OTRO GASTO EN LOS QUE SE REFIERE A PAGO POR ASESORIAS QUE SE HIZO POR

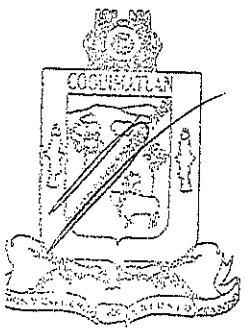


AYUNTAMIENTO CONSTITUCIONAL  
DE COQUIMATLÁN, COL.  
2021-2024  
SECRETARÍA



H. AYUNTAMIENTO DE COQUIMATLÁN  
ADMINISTRACIÓN 2021-2024

\$21,112.00 (VEINTIUN MIL CIENTO DOCE 00/100 M.N) TAMBIEN EL TESORERO NOS ENTREGO UN AUXILIAR) A LO QUE EL TESORERO MUNICIPAL RESPONDE QUE EN LO QUE SE REFIERE A LOS \$4,097,000.00 DE SERVICIOS GENERALES ES UN DINERO QUE SE TIENE QUE REGISTRAR PORQUE FUE UNA COMPENSACION DEL ISR PARTICIPABLE, ES DECIR DE ENERO A JUNIO ESTA PROYECTADO RECIBIR CIERTA CANTIDAD DE DINERO DE PARTICIPACION E IMPUESTO SOBRE LA RENTA, DEBIDO A UN AJUSTE DE ESE RECURSO QUE SE HACE EN EL MES DE JUNIO Y HACIENDA A PRINCIPIOS DE JULIO DICE: DE LO QUE IBAS A RECIBIR VAS A RECIBIR 4,097,000.00 MENOS POR QUE SE HIZO UN REDISTRIBUCION DE PARTICIPACIONES, ENTRE OTROS FACTORES EL EMPLEO FORMAL A NIVEL ESTAL BAJO, LA POBLACION DEL ESTADO BAJO Y SE VAN A REAJUSTAR LOS FACTORES Y TOCA PARA COQUIMATLAN 4 MILLONES MENOS Y PARA QUE NO IMPACTE EL TEMA DE INGRESOS Y EL PROXIMO EJERCICIO NO LLEGUEN MENOS RECURSOS, ENTONCES SE CARGA AL GASTO; ES UN GASTO QUE NO SE EFECTUA EN DINERO ES UN GASTO QUE ESTA EN REGISTROS NADA MAS PARA BLINDAR EL PRESUPUESTO DEL PROXIMO EJERCICIO, EL CUAL ESTA CONTEMPLADO EN LA LEY GUBERNAMENTAL PORQUE ESTOY ELIMINADO LAS PARTICIPACIONES CON ESTO SE IMPACTA EL RESULTADO PERO SIN ESTAR IMPACTANDO EL INGRESO. EN EL TEMA DE AYUDAS SOCIALES EN EL CASO DE APOYO PARA LA RENTA DE LOS MILITARES COMO NO HAY FACTURA PARA SACAR EL GASTO SE ATRAVES DE AYUDAS SOCIALES PARA PERSONAS; OTRO TEMA SE INCLUYO LAS FIESTA DE PUEBLO JUAREZ Y COMO NO HAY FACTURAS TAMBIÉN SALE POR CONCEPTO DE AYUDAS SOCIALES. EN LAS ASESORÍAS LEGALES SE PAGARON EL GASTO DE UNOS SERVICIOS NOTARIALES, EN ACTA DE HECHOS Y DOS ASESORÍAS. ALGO SIMILAR AL MES DE MAYO DONDE SE PAGARON CASI \$32,000.00 (TREINTA Y DOS MIL PESOS 00/100 M.N.) EN EL USO DE LA VOZ EL REGIDOR C.P. JOSE MANUEL PEREZ MONTES MENCIONA QUE EN LO QUE SE REFIERE AL APOYO ECONOMICO PARA EL JARDIN DE LOS NIÑOS CHECAR SE QUEDO EN ACTA Y DE ACUERDO AL REGLAMENTO HAY DOS APOYOS QUE NO ENTRAN: EL DEL APOYO DEL ALGODONAL Y EL APOYO A PAGO DE RENTA YA QUÉ EL REGLAMENTO DE AYUDAS SOCIALES LIMITA LOS APOYOS SOLO PARA SALUD, EDUCACION, ALIMENTACION, DEPORTE, CULTURA, NECESIDADES BASICAS Y GASTOS FUNERARIOS Y DE ACUERDO AL AUXILIAR EN ESTOS APOYOS NO ENTRARIA. DE ACUERDO A LA NORMATIVA NO DEBE QUEDAR ASI EL CONCEPTO. ESTA BIEN JUSTIFICADOS LOS APOYOS PERO NO ESTAN BIEN CAPTURADOS POR LO QUE SE PUEDE HACER LA MODIFICACION AL CONCEPTO QUE VIENE EN EL AUXILIAR, DE LO CONTRARIO NO CUMPLE CON EL REGLAMENTO. INFORMANDO EL TESORERO QUE SE MODIFICARA EL CONCEPTO DE ACUERDO AL REGLAMENTO. EN EL USO DE LA VOZ LA REGIDORA MTRA. MARIA DEL ROCIO BENAVIDES CARDENAS MENCIONA QUE APROBAR ESTA CUENTA SERIA UNA IRRESPONSABILIDAD POR PARTE DE LOS MUNICIPES. DESPUES DE ESCUCHAR LOS COMENTARIOS LA PRESIDENTA MUNICIPAL SOLICITA LA APROBACION DEL DICTAMEN QUE PRESENTA LA COMISIÓN DE



AYUNTAMIENTO CONSTITUCIONAL  
DE COQUIMATLÁN, COL.  
2021-2024  
SECRETARÍA



H. AYUNTAMIENTO DE COQUIMATLÁN  
ADMINISTRACIÓN 2021-2024

HACIENDA MUNICIPAL, RESPECTO A LA AUTORIZACIÓN DE LA CUENTA PÚBLICA CORRESPONDIENTE AL MES DE JULIO DE 2024. APROBANDOSE POR MAYORIA DE LOS REGIDORES CON LAS ABSTENCIONES DE LA REGIDORA MTRA. MARIA DEL ROCIO BENAVIDES CARDENAS, EL REGIDOR C.P. JOSE MANUEL PEREZ MONTES Y LA REGIDORA LICDA. KARINÁ GUADALUPE SALAZAR CHAVEZ POR NO ESTAR DE ACUERDO CON EL GASTO VIRTUAL EN EL RUBRO DE SERVICIOS GENERALES POR \$4'097,000.00 (CUATRO MILLONES NOVENTA Y SIETE MIL PESOS 00/100 M.N.) Y LO QUE SE REFIERE AL CONCEPTO DE AYUDAS SOCIALES A PERSONAS DE ESTE MES POR LA CANTIDAD DE \$96,000.00 (NOVENTA Y SEIS MIL PESOS 00/100 M.N.) (ANEXO I).

.....OCTAVO PUNTO.- CLAUSURA. AGOTADO EL ORDEN DEL DÍA, LA PRESIDENTA MUNICIPAL LICDA. LEONOR ALCARAZ MANZO DA POR CLAUSURADA LA PRESENTE SESION SIENDO LAS 12:49 HRS. (DOCE CUARENTA Y NUEVE MINUTOS) DEL DÍA JUEVES 15 DE AGOSTO DEL AÑO DOS MIL VEINTICUATRO.

PARA CONSTANCIA DE ESTA, SE LEVANTA LA PRESENTE ACTA, QUE FIRMAN LOS QUE EN ELLA INTERVINIERON Y QUISIERON HACERLO.

DOY FE

ATENTAMENTE  
COQUIMATLÁN, COL.,  
SECRETARIA DEL H. AYUNTAMIENTO

  
LICDA. BAUDELIA HERNÁNDEZ CRUZ

A QUIEN CORRESPONDA:


LA SUSCRITA, SECRETARIA DEL H. AYUNTAMIENTO CONSTITUCIONAL DE ESTE LUGAR, - - -

CERTIFICA

Que en Sesión de Cabildo Ordinaria que celebró del H. Cabildo el día Jueves 15 de agosto de 2024, correspondiente al Acta No. 87 es copia fiel de su original que se encuentra en los archivos de Secretaria.

Se extiende la presente certificación a los dieciséis día del mes de agosto del año dos mil veinticuatro, para los usos legales consiguientes.

ATENTAMENTE  
Coquimatlán, Col.,  
LA SECRETARIA DEL H. AYUNTAMIENTO

  
LICDA. BAUDELIA HERNÁNDEZ CRUZ

H. AYUNTAMIENTO CONSTITUCIONAL  
DE COQUIMATLÁN, COL.  
2021-2024

SECRETARÍA



# COQUIMATLÁN

H. AYUNTAMIENTO 2021 - 2024  
TESORERIA

**DICTAMEN QUE PRESENTA LA COMISION DE HACIENDA MUNICIPAL RESPECTO DE LA CUENTA PUBLICA CORRESPONDIENTE DEL MES DE JULIO DE 2024.**

**H. CABILDO MUNICIPAL PRESENTE.**

La Comisión de Hacienda Municipal, integrada por los CC. Múnicipes: MTRA. MARIA DEL ROCIO BENAVIDES CARDENAS, Regidora; MTRA. MARIA BETEL VELASCO OCHOA, Regidora; PROFR. MARTIN ROSALES PARRA, Síndico; LIC. MARTIN DIMAS ZAMORA, Regidor; y C.P. JOSÉ MANUEL PEREZ MONTES, Regidor; el primero de los mencionados con el carácter de presidente y los demás con el de secretarios de la Comisión, con fundamento en las facultades que nos otorga el artículo 42 de la Ley del Municipio Libre y

### ANTECEDENTES:

**PRIMERO.** - Que el día 12 de Julio de 2024 la Presidenta Municipal Lic. Leonor Alcaraz Manzo, turnó a los suscritos, de forma impresa, la cuenta pública correspondiente del mes de Junio.

**SEGUNDO.** - Que, para la atención y dictamen en términos de Ley, los suscritos nos reunimos en sesión de trabajo el día 15 de Agosto de 2024.

En mérito de esos antecedentes, los suscritos emitimos los siguientes:

### CONSIDERANDOS

**PRIMERO.** - Esta Comisión es competente para conocer del presente asunto por disposición expresa de la Ley de Presupuesto Contabilidad y Gasto Público Municipal en su artículo 13, fracción I y VI, establece textualmente:

**ARTÍCULO 13.-** La Comisión tendrá a su cargo las atribuciones siguientes: ...

- I. Vigilar el ejercicio del presupuesto y el cumplimiento de las metas establecidas en los programas autorizados, debiéndose auxiliar de la Contraloría municipal;
- VI. Las demás que determinen ésta y otras disposiciones legales y reglamentarias.

"2024, AÑO DEL BICENTENARIO DE LA CREACION DEL TERRITORIO DE COLIMA"

**"H. AYUNTAMIENTO COQUIMATLÁN, COLIMA"**

Reforma S/N v Jesús Alcaraz. Coquimatlán. Col.. Tel: 312 207 89 66. 312 207 92 58. C.P. 28400.



AYUNTAMIENTO CONSTITUCIONAL DE COQUIMATLÁN, COL. 2021-2024 SECRETARÍA

M

~~Handwritten signature~~

Handwritten signature



# COQUIMATLÁN

H. AYUNTAMIENTO 2021-2024

TESORERIA

**SEGUNDO.** - Que la Ley de Fiscalización Superior del Estado en sus artículos 7 y 8 establece:

**Artículo 7.-** La cuenta pública Mensual, corresponde a los reportes de la gestión financiera, como parte integral de la cuenta pública anual, que rinden los poderes del estado, municipios y los entes públicos paraestatal o paramunicipales que prestan servicios de agua potable, alcantarillado, drenaje y saneamiento. Documento que deberán contener:

- I.- Detalle de ingresos y egresos;
- II.- Estado de situación financiera, y
- III.- Estado analítico de activos, pasivos y deuda.

**Artículo 8.-** Los entes fiscalizables a que se refiere el artículo anterior, remitirán al Congreso, el resultado de la cuenta pública mensual, a más tardar el día 15 del mes siguiente. El incumplimiento dará lugar a imponer las sanciones que en su caso se estimen convenientes.

La aprobación interna del dictamen de revisión que él o los órganos de gobierno realicen a la cuenta pública mensual y anual, no impide al Órgano Superior la determinación y fincamiento, en su caso, de las responsabilidades a los servidores públicos que hayan incurrido en ellas.


**TERCERO.** - Que la información remitida por la Tesorera Municipal como parte de la Cuenta Pública que contiene el resultado del mes de Julio es la siguiente:

- 1. Estado de Situación Financiera
- 2. Estado de Actividades
- 3. Balanza de comprobación
- 4. Estado Analítico de Ingresos y Estado Analítico del Ejercicio del Presupuesto de Egresos

"2024, AÑO DEL BICENTENARIO DE LA CREACION DEL TERRITORIO DE COLIMA"

"H. AYUNTAMIENTO COQUIMATLÁN, COLIMA"

Reforma S/N v Jesús Alcaraz. Coquimatlán. Col. Tel: 312 207 89 66. 312 207 92 58. C.P. 28400.



AYUNTAMIENTO CONSTITUCIONAL  
DE COQUIMATLÁN, COL.  
2021-2024

SECRETARÍA





# COQUIMATLÁN

H. AYUNTAMIENTO 2021-2024

TESORERIA


CUARTO. - Que de la información con que contamos se infiere que se tuvieron ingresos por el orden de \$14,634,929.25 (Catorce millones seiscientos treinta y cuatro mil novecientos veintinueve pesos 25/100 M.N) y se ejerció la cantidad de \$13,851,883.82 (Trece millones ochocientos cincuenta y un mil ochocientos ochenta y tres pesos 82/100 M.N.) Teniendo un ahorro al término del periodo de \$783,045.43 (setecientos ochenta y tres mil cuarenta y cinco pesos 43/100 M.N.).

Con base en los antecedentes y con la revisión de los reportes contables del gasto, así como con los considerandos referidos se estima viable dictaminar procedente, la propuesta de Acuerdo siguiente:

## ACUERDO:

PRIMERO: Con fundamento en el artículo 45, fracción IV, inciso b) de la Ley del Municipio Libre del Estado de Colima y los artículos 8 en su fracción VII de la Ley de Presupuesto, Contabilidad y Gasto Público Municipal, así como los artículos 7 y 8 de Ley de Fiscalización Superior del Estado es de autorizarse y SE AUTORIZA LA CUENTA PUBLICA MENSUAL CORRESPONDIENTE DEL MES DE JULIO.

SEGUNDO: En términos del artículo 8 de Ley de Fiscalización Superior del Estado la presente aprobación interna del dictamen de revisión a la cuenta pública Mensual, no impide al Órgano Superior la determinación y fincamiento, en su caso, de las responsabilidades a los servidores públicos que hayan incurrido en ellas.



H. AYUNTAMIENTO CONSTITUCIONAL  
DE COQUIMATLÁN, COL.  
2021-2024  
SECRETARÍA

"2024, AÑO DEL BICENTENARIO DE LA CREACION DEL TERRITORIO DE COLIMA"

"H. AYUNTAMIENTO COQUIMATLÁN, COLIMA"  
Reforma S/N v Jesús Alcaraz. Coahuatlán. Col. Tel: 312 207 89 66. 312 207 92 58. C.P. 28400.



MUNICIPIO DE COQUIMATLAN, COL.  
 Sistema Integral de Contabilidad Gubernamental  
**ESTADO DE SITUACION FINANCIERA**  
 AL 31 DE JULIO DE 2024

Descripción de la Cuenta	Importe
--------------------------	---------

**ACTIVO**

**ACTIVO CIRCULANTE**

<i>EFFECTIVO Y EQUIVALENTES</i>	
BANCOS/TESORERIA	
DEPOSITOS DE FONDOS DE TERCEROS EN GARANTÍA Y/O ADMINISTRACIÓN	36,133,568.75
<i>DERECHOS A RECIBIR EFFECTIVO O EQUIVALENTES</i>	
CUENTAS POR COBRAR A CORTO PLAZO	
DEUDORES DIVERSOS POR COBRAR A CORTO PLAZO	1,764,154.82
INGRESOS POR RECUPERAR A CORTO PLAZO	845,416.82
DEUDORES POR ANTICIPOS DE TESORERIA A CORTO PLAZO	1,000,000.00
PRESTAMOS OTORGADOS A CORTO PLAZO	52,365.44
<i>DERECHOS A RECIBIR BIENES O SERVICIOS</i>	
ANTICIPO A PROVEEDORES POR ADQUISICIÓN DE BIENES Y PRESTACIÓN DE SERVICIOS A CORTO PLAZO	18,791,225.74
ANTICIPO A CONTRATISTAS POR OBRAS PÚBLICAS A CORTO PLAZO	1,580,768.40
	1,576,008.42

**TOTAL DE ACTIVOS CIRCULANTES**

**61,755,499.89**

**ACTIVO NO CIRCULANTE**

<i>BIENES INMUEBLES, INFRAESTRUCTURA Y CONSTRUCCIONES EN PROCESO</i>	
VIVIENDAS	
EDIFICIOS NO HABITACIONALES	6,624,464.03
CONSTRUCCIONES EN PROCESO EN BIENES DE DOMINIO PÚBLICO	11,216,188.09
CONSTRUCCIONES EN PROCESO EN BIENES PROPIOS	193,505,712.93
<i>BIENES MUEBLES</i>	
MOBILIARIO Y EQUIPO DE ADMINISTRACIÓN	33,422,407.94
MOBILIARIO Y EQUIPO EDUCACIONAL Y RECREATIVO	16,154,324.97
EQUIPO DE DEFENSA Y SEGURIDAD	976,786.99
<i>ACTIVOS DIFERIDOS</i>	
ESTUDIOS, FORMULACIÓN Y EVALUACIÓN DE PROYECTOS	1,372,609.46
	1,748,169.46

**TOTAL DE ACTIVOS NO CIRCULANTES**

**265,020,663.87**


**TOTAL DEL ACTIVO**

**326,776,163.76**

**PASIVO**

**PASIVO CIRCULANTE**

<i>CUENTAS POR PAGAR A CORTO PLAZO</i>	
SERVICIOS PERSONALES POR PAGAR A CORTO PLAZO	13,937,102.63
PROVEEDORES POR PAGAR A CORTO PLAZO	-574,502.54
CONTRATISTAS POR OBRAS PÚBLICAS POR PAGAR A CORTO PLAZO	1,251,778.77
TRANSFERENCIAS OTORGADAS POR PAGAR A CORTO PLAZO	300,905.68
RETENCIONES Y CONTRIBUCIONES POR PAGAR A CORTO PLAZO	16,502,988.19
DEVOLUCIONES DE LA LEY DE INGRESO POR PAGAR A CORTO PLAZO	108,628.20
OTRAS CUENTAS POR PAGAR A CORTO PLAZO	1,953,469.24
<i>DOCUMENTOS POR PAGAR A CORTO PLAZO</i>	
OTROS DOCUMENTOS POR PAGAR A CORTO PLAZO	74,274.31
<i>PORCIÓN A CORTO PLAZO DE LA DEUDA PÚBLICA A LARGO PLAZO</i>	
PORCIÓN A CORTO PLAZO DE LA DEUDA PÚBLICA INTERNA	6,216,799.11
<i>FONDOS Y BIENES DE TERCEROS EN GARANTÍA Y/O ADMINISTRACIÓN A CORTO PLAZO</i>	
FONDOS EN GARANTÍA A CORTO PLAZO	130,167.05
<i>OTROS PASIVOS A CORTO PLAZO</i>	
INGRESOS POR CLASIFICAR	97,085.12




SECRETARÍA




MUNICIPIO DE COQUIMATLAN, COL.  
Sistema Integral de Contabilidad Gubernamental  
ESTADO DE SITUACION FINANCIERA  
AL 31 DE JULIO DE 2024

Descripción de la Cuenta	Importe
<b>TOTAL DE PASIVOS CIRCULANTES</b>	<b>39,998,695.76</b>
<b>PASIVO NO CIRCULANTE</b>	
<i>DEUDA PÚBLICA A LARGO PLAZO</i>	
<i>-PRÉSTAMOS DE LA DEUDA INTERNA POR PAGAR A LARGO PLAZO</i>	5,607,347.01
<b>TOTAL DE PASIVOS NO CIRCULANTES</b>	<b>5,607,347.01</b>
<b>TOTAL DEL PASIVO</b>	<b>45,606,042.77</b>
<b>HACIENDA PUBLICA/ PATRIMONIO</b>	
<b>HACIENDA PUBLICA/ PATRIMONIO GENERADO</b>	
<i>RESULTADOS DEL EJERCICIO (AHORRO/DESAHORRO)</i>	281,170,120.99
<i>RESULTADOS DE EJERCICIOS ANTERIORES</i>	38,749,727.74
<i>RESERVAS</i>	229,442,222.92
<b>TOTAL HACIENDA PUBLICA/ PATRIMONIO</b>	<b>281,170,120.99</b>
<b>TOTAL DEL PASIVO Y HACIENDA PUBLICA/ PATRIMONIO</b>	<b>326,776,163.76</b>



H. AYUNTAMIENTO CONSTITUCIONAL  
DE COQUIMATLAN, COL.  
2001-2024  
**SECRETARÍA**



MUNICIPIO DE COQUIMATLAN, COL.  
 Sistema Integral de Contabilidad Gubernamental  
 ESTADO DE ACTIVIDADES  
 DEL 1 DE JULIO AL 31 DE JULIO DE 2024

Descripción de la Cuenta	Importe
<b>INGRESOS Y OTROS BENEFICIOS</b>	
<b>INGRESOS DE GESTIÓN</b>	
<i>IMPUESTOS</i>	1,460,716.24
IMPUESTOS SOBRE LOS INGRESOS	400.00
IMPUESTOS SOBRE EL PATRIMONIO	588,594.36
IMPUESTOS SOBRE LA PRODUCCIÓN, EL CONSUMO Y LAS TRANSACCIONES	81,019.85
ACCESORIOS DE IMPUESTOS	54,548.55
<i>DERECHOS</i>	
DERECHOS POR EL USO, GOCE, APROVECHAMIENTO O EXPLOTACIÓN DE BIENES DE DOMINIO PÚBLICO	78,074.49
DERECHOS POR PRESTACIÓN DE SERVICIOS	384,379.31
ACCESORIOS DE DERECHOS	0.00
OTROS DERECHOS	226,851.80
<i>PRODUCTOS</i>	
PRODUCTOS	25,616.81
<i>APROVECHAMIENTOS</i>	
MULTAS	18,305.63
INDEMNIZACIONES	2,925.44
OTROS APROVECHAMIENTOS	0.00
<b>PARTICIPACIONES, APORTACIONES, CONVENIOS, INCENTIVOS DERIVADOS DE LA COLABORACIÓN FISCAL, FONDOS DISTINTOS DE APORTACIONES, TRANSFERENCIAS, ASIGNACIONES, SUBSIDIOS Y SUBVENCIONES, Y PENSIONES Y JUBILACIONES</b>	13,174,213.01
<i>PARTICIPACIONES, APORTACIONES, CONVENIOS, INCENTIVOS DERIVADOS DE LA COLABORACIÓN FISCAL Y FONDOS DISTINTOS DE APORTACIONES</i>	
PARTICIPACIONES	7,294,428.01
APORTACIONES	4,491,785.00
CONVENIOS	1,388,000.00
<b>TOTAL DE INGRESOS Y OTROS BENEFICIOS</b>	<b>14,634,929.25</b>
<b>GASTOS Y OTRAS PÉRDIDAS</b>	
<b>GASTOS DE FUNCIONAMIENTO</b>	
<i>SERVICIOS PERSONALES</i>	12,297,218.41
REMUNERACIONES AL PERSONAL DE CARÁCTER PERMANENTE	2,637,668.11
REMUNERACIONES AL PERSONAL DE CARÁCTER TRANSITORIO	5,833.08
REMUNERACIONES ADICIONALES Y ESPECIALES	684,316.87
SEGURIDAD SOCIAL	297,133.02
OTRAS PRESTACIONES SOCIALES Y ECONOMICAS	2,994,129.38
PAGO DE ESTIMULOS A SERVIDORES PUBLICOS	174,861.90
<i>MATERIALES Y SUMINISTROS</i>	
MATERIALES DE ADMINISTRACION, EMISION DE DOCUMENTOS Y ARTICULOS OFICIALES	53,894.15
MATERIALES Y ARTICULOS DE CONSTRUCCION Y DE REPARACION	13,637.61
PRODUCTOS QUIMICOS, FARMACEUTICOS Y DE LABORATORIO	4,759.91
COMBUSTIBLES, LUBRICANTES Y ADITIVOS	373,542.09
VESTUARIO, BLANCOS, PRENDAS DE PROTECCION Y ARTICULOS DEPORTIVOS	2,401.20
MATERIALES Y SUMINISTROS PARA SEGURIDAD	0.00
HERRAMIENTAS, REFACCIONES Y ACCESORIOS MENORES	0.00
<i>SERVICIOS GENERALES</i>	
SERVICIOS BÁSICOS	396,816.04
SERVICIOS DE ARRENDAMIENTO	25,483.00

*Handwritten signatures and initials, including a large signature and the letters 'W' and 'G'.*




AYUNTAMIENTO CONST.  
 DE COQUIMATLAN  
 2024-07-24  
**SECRETARÍA**




MUNICIPIO DE COQUIMATLAN, COL.  
Sistema Integral de Contabilidad Gubernamental  
ESTADO DE ACTIVIDADES  
DEL 1 DE JULIO AL 31 DE JULIO DE 2024

Descripción de la Cuenta	Importe
SERVICIOS PROFESIONALES, CIENTÍFICOS Y TÉCNICOS Y OTROS SERVICIOS	24,856.74
SERVICIOS FINANCIEROS, BANCARIOS Y COMERCIALES	2,282.02
SERVICIOS DE INSTALACION, REPARACION, MANTENIMIENTO Y CONSERVACION	477,963.17
SERVICIOS OFICIALES	30,402.43
OTROS SERVICIOS GENERALES	4,097,237.69
<b>TRANSFERENCIAS, ASIGNACIONES, SUBSIDIOS Y OTRAS AYUDAS</b>	<b>1,509,671.31</b>
<i>TRANSFERENCIAS AL RESTO DEL SECTOR PUBLICO</i>	
TRANSFERENCIAS A ENTIDADES FEDERATIVAS Y MUNICIPIOS	766,666.66
<i>AYUDAS SOCIALES</i>	
AYUDAS SOCIALES A PERSONAS	96,000.00
AYUDAS SOCIALES A INSTITUCIONES	17,600.00
<i>PENSIONES Y JUBILACIONES</i>	
JUBILACIONES	629,404.65
<b>INTERESES, COMISIONES Y OTROS GASTOS DE LA DEUDA PÚBLICA</b>	<b>44,994.10</b>
<i>INTERESES DE LA DEUDA PUBLICA</i>	
INTERESES DE LA DEUDA PÚBLICA INTERNA	44,994.10
<b>TOTAL DE GASTOS Y OTRAS PÉRDIDAS</b>	<b>13,851,883.82</b>
<b>RESULTADOS DEL EJERCICIO (AHORRO/DESAHORRO)</b>	<b>783,045.43</b>



AYUNTAMIENTO CONSTITUCIONAL  
DE COQUIMATLAN, COL.  
2021-2024  
SECRETARÍA




H. AYUNTAMIENTO CONSTITUCIONAL  
DE COQUIMATLAN, COL.  
2024-2024  
SECRETARÍA

MUNICIPIO DE COQUIMATLAN, COL.  
Sistema Integral de Contabilidad Gubernamental  
BALANZA DE COMPROBACION  
DEL 1 DE JULIO AL 31 DE JULIO DE 2024

Descripción	Saldo Anterior		Movimientos		Saldo Actual	
	Debe	Haber	Debe	Haber	Debe	Haber
<b>ACTIVO</b>						
<b>ACTIVO CIRCULANTE</b>						
<b>EFFECTIVO Y EQUIVALENTES</b>						
EFFECTIVO	64,698,266.67	0.00	19,145,062.49	22,087,829.27	61,755,499.89	0.00
BANCOS/TESORERIA	38,162,962.64	0.00	18,890,960.77	20,908,364.16	36,145,559.25	0.00
DEPOSITOS DE FONDOS DE TERCEROS EN GARANTÍA Y/O ADMINISTRACIÓN	0.00	0.00	3,311.32	3,311.32	0.00	0.00
	38,150,972.14	0.00	18,887,649.45	20,905,052.84	36,133,568.75	0.00
	11,990.50	0.00	0.00	0.00	11,990.50	0.00
<b>DERECHOS A RECIBIR EFFECTIVO O EQUIVALENTES</b>						
CUENTAS POR COBRAR A CORTO PLAZO	22,333,238.97	0.00	254,101.72	134,176.87	22,453,163.82	0.00
DEUDORES DIVERSOS POR COBRAR A CORTO PLAZO	1,651,008.97	0.00	247,322.72	134,176.87	1,764,154.82	0.00
INGRESOS POR RECUPERAR A CORTO PLAZO	845,416.82	0.00	0.00	0.00	845,416.82	0.00
DEUDORES POR ANTICIPOS DE TESORERIA A CORTO PLAZO	1,000,000.00	0.00	0.00	0.00	1,000,000.00	0.00
PRESTAMOS OTORGADOS A CORTO PLAZO	45,587.44	0.00	6,779.00	0.00	52,366.44	0.00
	18,791,225.74	0.00	0.00	0.00	18,791,225.74	0.00
<b>DERECHOS A RECIBIR BIENES O SERVICIOS</b>						
ANTICIPO A PROVEEDORES POR ADQUISICIÓN DE BIENES Y PRESTACIÓN DE SERVICIOS A CORTO PLAZO	4,202,065.06	0.00	0.00	1,045,288.24	3,156,776.82	0.00
	1,580,768.40	0.00	0.00	0.00	1,580,768.40	0.00
ANTICIPO A CONTRATISTAS POR OBRAS PÚBLICAS A CORTO PLAZO	2,621,296.66	0.00	0.00	1,045,288.24	1,576,008.42	0.00
<b>ACTIVO NO CIRCULANTE</b>						
<b>BIENES INMUEBLES, INFRAESTRUCTURA Y CONSTRUCCIONES EN PROCESO</b>						
VIVIENDAS	260,621,309.30	0.00	4,539,354.57	140,000.00	265,020,663.87	0.00
EDIFICIOS NO HABITACIONALES	240,369,418.42	0.00	4,539,354.57	140,000.00	244,768,772.99	0.00
CONSTRUCCIONES EN PROCESO EN BIENES DE DOMINIO PÚBLICO	6,624,464.03	0.00	0.00	0.00	6,624,464.03	0.00
CONSTRUCCIONES EN PROCESO EN BIENES PROPIOS	11,216,188.09	0.00	0.00	0.00	11,216,188.09	0.00
	193,328,911.95	0.00	176,800.98	0.00	193,505,712.93	0.00
	29,199,854.35	0.00	4,362,553.59	140,000.00	33,422,407.94	0.00
<b>BIENES MUEBLES</b>						
	18,503,721.42	0.00	0.00	0.00	18,503,721.42	0.00

**MUNICIPIO DE COQUIMATLAN, COL.**  
**Sistema Integral de Contabilidad Gubernamental**  
**BALANZA DE COMPROBACION**  
**DEL 1 DE JULIO AL 31 DE JULIO DE 2024**



M. AYUNTAMIENTO CONSTITUCIONAL  
 DE COQUIMATLAN, COL.  
 PERIODO  
 2024

Descripción	Saldo Anterior		Movimientos		Saldo Actual	
	Debe	Haber	Debe	Haber	Debe	Haber
<b>MOBILIARIO Y EQUIPO DE ADMINISTRACIÓN</b>	16,154,324.97	0.00	0.00	0.00	16,154,324.97	0.00
<b>MOBILIARIO Y EQUIPO EDUCACIONAL Y RECREATIVO</b>	976,786.99	0.00	0.00	0.00	976,786.99	0.00
<b>EQUIPO DE DEFENSA Y SEGURIDAD</b>	1,372,609.46	0.00	0.00	0.00	1,372,609.46	0.00
<b>ACTIVOS DIFERIDOS</b>	1,748,169.46	0.00	0.00	0.00	1,748,169.46	0.00
<b>ESTUDIOS, FORMULACIÓN Y EVALUACIÓN DE PROYECTOS</b>	1,748,169.46	0.00	0.00	0.00	1,748,169.46	0.00
<b>PASIVO</b>						
<b>PASIVO CIRCULANTE</b>						
<b>CUENTAS POR PAGAR A CORTO PLAZO</b>						
SERVICIOS PERSONALES POR PAGAR A CORTO PLAZO	0.00	39,325,153.40	22,827,910.51	23,501,452.87	0.00	39,998,695.76
PROVEEDORES POR PAGAR A CORTO PLAZO	168,491.83	32,729,613.14	22,749,881.56	23,500,638.59	0.00	33,480,370.17
CONTRATISTAS POR OBRAS PÚBLICAS POR PAGAR A CORTO PLAZO	0.00	14,552,337.85	6,798,720.78	6,183,485.56	0.00	13,937,102.63
TRANSFERENCIAS OTORGADAS POR PAGAR A CORTO PLAZO	0.00	0.00	7,432,015.59	7,026,004.88	574,502.54	0.00
RETENCIONES Y CONTRIBUCIONES POR PAGAR A CORTO PLAZO	0.00	2,900,756.11	5,120,711.97	3,471,734.63	0.00	1,251,778.77
DEVOLUCIONES DE LA LEY DE INGRESO POR PAGAR A CORTO PLAZO	0.00	404,705.68	926,466.66	822,666.66	0.00	300,905.68
OTRAS CUENTAS POR PAGAR A CORTO PLAZO	0.00	12,980,846.68	2,425,517.82	5,948,659.33	0.00	16,502,988.19
<b>DOCUMENTOS POR PAGAR A CORTO PLAZO</b>						
OTROS DOCUMENTOS POR PAGAR A CORTO PLAZO	0.00	108,628.20	0.00	0.00	0.00	108,628.20
<b>DEUDA PÚBLICA A LARGO PLAZO</b>						
FORCIÓN A CORTO PLAZO DE LA DEUDA PÚBLICA INTERNA	0.00	1,950,830.45	45,448.74	48,087.53	0.00	1,953,469.24
<b>FONDOS Y BIENES DE TERCEROS EN GARANTÍA Y/O ADMINISTRACIÓN CORTO PLAZO</b>						
FONDOS EN GARANTÍA A CORTO PLAZO	0.00	74,274.31	0.00	0.00	0.00	74,274.31
	0.00	74,274.31	0.00	0.00	0.00	74,274.31
	0.00	6,294,828.06	78,028.95	0.00	0.00	6,216,799.11
	0.00	6,294,828.06	78,028.95	0.00	0.00	6,216,799.11
	0.00	129,352.77	0.00	814.28	0.00	130,167.05
	0.00	129,352.77	0.00	814.28	0.00	130,167.05

*[Firma manuscrita]*


MUNICIPIO DE COQUIMATLAN, COL.  
 Sistema Integral de Contabilidad Gubernamental  
**BALANZA DE COMPROBACION**  
 DEL 1 DE JULIO AL 31 DE JULIO DE 2024



Descripción	Saldo Anterior		Movimientos		Saldo Actual	
	Debe	Haber	Debe	Haber	Debe	Haber
<b>OTROS PASIVOS A CORTO PLAZO</b>						
INGRESOS POR CLASIFICAR	0.00	97,085.12	0.00	0.00	0.00	97,085.12
PASIVO NO CIRCULANTE						
DEUDA PÚBLICA A LARGO PLAZO	0.00	97,085.12	0.00	0.00	0.00	97,085.12
PRÉSTAMOS DE LA DEUDA INTERNA	0.00	5,607,347.01	0.00	0.00	0.00	5,607,347.01
POR PAGAR A LARGO PLAZO	0.00	5,607,347.01	0.00	0.00	0.00	5,607,347.01
<b>HACIENDA PÚBLICA/ PATRIMONIO.</b>						
HACIENDA PÚBLICA/ PATRIMONIO						
GENERADO	0.00	242,420,393.25	0.00	0.00	0.00	242,420,393.25
<b>RESULTADOS DE EJERCICIOS ANTERIORES</b>						
RESULTADO EJERCICIO 2006	9,908,965.82	0.00	0.00	0.00	9,908,965.82	0.00
RESULTADO EJERCICIO 2008	0.00	4,148,484.46	0.00	0.00	0.00	4,148,484.46
RESULTADO EJERCICIO 2009	1,903,753.14	0.00	0.00	0.00	1,903,753.14	0.00
RESULTADO EJERCICIO 2010	0.00	1,516,535.05	0.00	0.00	0.00	1,516,535.05
RESULTADO EJERCICIO 2011	0.00	627,569.94	0.00	0.00	0.00	627,569.94
SUP O DEF 1990	489,733.84	0.00	0.00	0.00	489,733.84	0.00
SUP O DEF 1991	86,476.40	0.00	0.00	0.00	86,476.40	0.00
SUP O DEF 1992	238,128.61	0.00	0.00	0.00	238,128.61	0.00
SUP O DEF 1993	419,074.88	0.00	0.00	0.00	419,074.88	0.00
SUP O DEF 1994	396,403.36	0.00	0.00	0.00	396,403.36	0.00
SUP O DEF 1995	105,595.46	0.00	0.00	0.00	105,595.46	0.00
SUP O DEF 1996	360,950.40	0.00	0.00	0.00	360,950.40	0.00
SUP O DEF 1997	0.00	2,428,046.29	0.00	0.00	0.00	2,428,046.29
SUP O DE F1998	0.00	1,077,382.20	0.00	0.00	0.00	1,077,382.20
SUP O DEF 1999	0.00	1,574,368.51	0.00	0.00	0.00	1,574,368.51
SUP O DEF 2000	0.00	684,511.01	0.00	0.00	0.00	684,511.01
SUP O DEF 2001	5,830,439.30	0.00	0.00	0.00	5,830,439.30	0.00
SUP O DEF 2002	0.00	1,910,777.48	0.00	0.00	0.00	1,910,777.48
RESULTADO EJERCICIO 2003	962,044.80	0.00	0.00	0.00	962,044.80	0.00
RESULTADO EJERCICIO 2004	0.00	3,342,415.89	0.00	0.00	0.00	3,342,415.89
RESULTADO EJER ANTERIORES	1,173,042.82	0.00	0.00	0.00	1,173,042.82	0.00
RESULTADO EJERCICIO 2005	1,256,399.24	0.00	0.00	0.00	1,256,399.24	0.00
RESULTADO EJERCICIO 2007	4,731,841.54	0.00	0.00	0.00	4,731,841.54	0.00
RESULTADO EJERCICIO 2012	1,177,302.95	0.00	0.00	0.00	1,177,302.95	0.00
RESULTADO EJERCICIO 2013	0.00	6,922,022.42	0.00	0.00	0.00	6,922,022.42
RESULTADO EJERCICIO 2014	0.00	12,415,423.13	0.00	0.00	0.00	12,415,423.13

*[Handwritten signature and initials]*





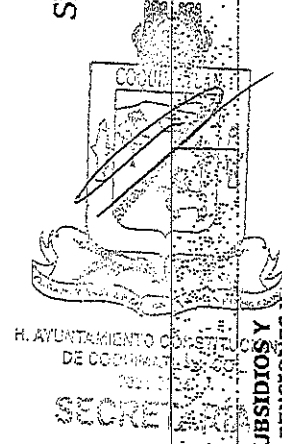
M. AYUNTAMIENTO COM. MUNICIPAL  
DE COQUIMATLAN  
NO. 0214  
SECRETARÍA

**MUNICIPIO DE COQUIMATLAN, COL.**  
Sistema Integral de Contabilidad Gubernamental  
**BALANZA DE COMPROBACION**  
DEL 1 DE JULIO AL 31 DE JULIO DE 2024

Descripción	Saldo Anterior		Movimientos		Saldo Actual	
	Debe	Haber	Debe	Haber	Debe	Haber
<b>RESULTADO EJERCICIO 2015</b>	0.00	9,516,809.56	0.00	0.00	0.00	9,516,809.56
RESULTADO EJERCICIO 2016	0.00	17,039,697.24	0.00	0.00	0.00	17,039,697.24
RESULTADO EJERCICIO 2017	0.00	21,320,636.38	0.00	0.00	0.00	21,320,636.38
RESULTADO EJERCICIO 2018	0.00	23,836,506.21	0.00	0.00	0.00	23,836,506.21
RESULTADO EJERCICIO 2019	0.00	28,673,617.28	0.00	0.00	0.00	28,673,617.28
RESULTADO EJERCICIO 2020	0.00	23,555,679.81	0.00	0.00	0.00	23,555,679.81
RESULTADO EJERCICIO 2021	0.00	17,412,672.64	0.00	0.00	0.00	17,412,672.64
RESULTADO EJERCICIO 2022	0.00	31,392,481.89	0.00	0.00	0.00	31,392,481.89
RESULTADO EJERCICIO 2023	0.00	49,086,738.09	0.00	0.00	0.00	49,086,738.09
<b>RESERVAS</b>	<b>0.00</b>	<b>12,978,170.33</b>	<b>0.00</b>	<b>0.00</b>	<b>0.00</b>	<b>12,978,170.33</b>
RESERVAS DE PATRIMONIO	0.00	12,978,170.33	0.00	0.00	0.00	12,978,170.33
<b>INGRESOS Y OTROS BENEFICIOS</b>						
<b>INGRESOS DE GESTIÓN</b>						
<b>IMPUESTOS</b>						
IMPUESTOS SOBRE LOS INGRESOS	0.00	13,134,434.48	4,271.73	1,464,987.97	0.00	14,595,150.72
IMPUESTOS SOBRE EL PATRIMONIO	0.00	7,804,161.72	0.00	724,562.76	0.00	8,528,724.48
IMPUESTOS SOBRE LA PRODUCCIÓN, EL CONSUMO Y LAS TRANSACCIONES	0.00	7,200.00	0.00	400.00	0.00	7,600.00
ACCESORIOS DE IMPUESTOS	0.00	5,786,085.22	0.00	588,594.36	0.00	6,374,679.58
<b>DERECHOS</b>						
DERECHOS POR EL USO, GOCE, APROVECHAMIENTO O EXPLOTACIÓN DE BIENES DE DOMINIO PÚBLICO	0.00	1,516,864.40	0.00	81,019.85	0.00	1,597,884.25
DERECHOS POR PRESTACIÓN DE SERVICIOS	0.00	494,012.10	0.00	54,548.55	0.00	548,560.65
ACCESORIOS DE DERECHOS	0.00	4,872,658.47	4,271.73	693,577.33	0.00	5,561,964.07
OTROS DERECHOS	0.00	277,233.02	0.00	78,074.49	0.00	355,307.51
<b>PRODUCTOS</b>						
PRODUCTOS	0.00	1,706,518.54	0.00	384,379.31	0.00	2,090,897.85
<b>APROVECHAMIENTOS</b>						
MULTAS	0.00	53,100.36	0.00	0.00	0.00	53,100.36
INDEMNIZACIONES	0.00	2,835,806.55	4,271.73	231,123.53	0.00	3,062,658.35
OTROS APROVECHAMIENTOS	0.00	93,954.40	0.00	25,616.81	0.00	119,571.21
PRODUCTOS	0.00	93,954.40	0.00	25,616.81	0.00	119,571.21
<b>APROVECHAMIENTOS</b>						
MULTAS	0.00	363,659.89	0.00	21,231.07	0.00	384,890.96
INDEMNIZACIONES	0.00	140,128.31	0.00	18,305.63	0.00	158,433.94
OTROS APROVECHAMIENTOS	0.00	152,093.99	0.00	2,925.44	0.00	155,019.43
OTROS APROVECHAMIENTOS	0.00	71,437.59	0.00	0.00	0.00	71,437.59
<b>PARTICIPACIONES, APORTACIONES, CONVENIOS, INCENTIVOS DERIVADOS DE LA COLABORACIÓN FISCAL, FONDOS DISTINTOS DE APORTACIONES, TRANSFERENCIAS,</b>	<b>0.00</b>	<b>72,662,247.97</b>	<b>0.00</b>	<b>13,174,213.01</b>	<b>0.00</b>	<b>85,836,460.98</b>

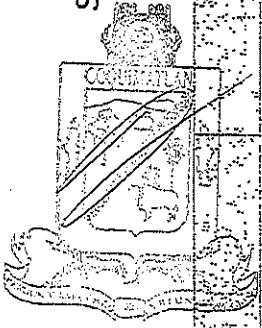
*[Handwritten signature]*

**MUNICIPIO DE COQUIMATLAN, COL.**  
**Sistema Integral de Contabilidad Gubernamental**  
**BALANZA DE COMPROBACION**  
**DEL 1 DE JULIO AL 31 DE JULIO DE 2024**



Descripción	Saldo Anterior		Movimientos		Saldo Actual	
	Debe	Haber	Debe	Haber	Debe	Haber
<b>ASIGNACIONES, SUBSIDIOS Y JUBILACIONES</b>	<b>0.00</b>	<b>72,662,247.97</b>	<b>0.00</b>	<b>13,174,213.01</b>	<b>0.00</b>	<b>85,836,460.98</b>
<b>PARTICIPACIONES, APORTACIONES, CONVENIOS, INCENTIVOS DERIVADOS DE LA COLABORACIÓN FISCAL Y FONDOS DISTINTOS DE APORTACIONES</b>						
PARTICIPACIONES	0.00	48,624,330.97	0.00	7,294,428.01	0.00	55,918,758.98
APORTACIONES	0.00	24,037,917.00	0.00	4,491,785.00	0.00	28,529,702.00
CONVENIOS	0.00	0.00	0.00	1,388,000.00	0.00	1,388,000.00
<b>GASTOS Y OTRAS PÉRDIDAS</b>						
<b>GASTOS DE FUNCIONAMIENTO</b>	<b>38,614,456.06</b>	<b>0.00</b>	<b>12,304,735.34</b>	<b>7,516.93</b>	<b>50,911,674.47</b>	<b>0.00</b>
<b>SERVICIOS PERSONALES</b>	<b>29,998,264.09</b>	<b>0.00</b>	<b>6,801,459.29</b>	<b>7,516.93</b>	<b>36,792,206.45</b>	<b>0.00</b>
REMUNERACIONES AL PERSONAL DE CARÁCTER PERMANENTE	15,357,391.54	0.00	2,637,668.11	0.00	17,995,059.65	0.00
REMUNERACIONES AL PERSONAL DE CARÁCTER TRANSITORIO	98,616.84	0.00	5,833.08	0.00	104,449.92	0.00
REMUNERACIONES ADICIONALES Y ESPECIALES	2,830,695.57	0.00	684,316.87	0.00	3,515,012.44	0.00
SEGURIDAD SOCIAL	2,469,415.74	0.00	297,133.02	0.00	2,766,548.76	0.00
OTRAS PRESTACIONES SOCIALES Y ECONOMICAS	8,194,229.82	0.00	3,001,646.31	7,516.93	11,188,359.20	0.00
PAGO DE ESTIMULOS A SERVIDORES PUBLICOS	1,047,914.58	0.00	174,861.90	0.00	1,222,776.48	0.00
<b>MATERIALES Y SUMINISTROS</b>	<b>2,786,755.17</b>	<b>0.00</b>	<b>448,234.96</b>	<b>0.00</b>	<b>3,234,990.13</b>	<b>0.00</b>
MATERIALES DE ADMINISTRACION, EMISION DE DOCUMENTOS Y ARTICULOS OFICIALES	265,260.70	0.00	53,894.15	0.00	319,154.85	0.00
MATERIALES Y ARTICULOS DE CONSTRUCCION Y DE REPARACION	154,523.91	0.00	13,637.61	0.00	168,161.52	0.00
PRODUCTOS QUIMICOS, FARMACEUTICOS Y DE LABORATORIO	4,959.34	0.00	4,759.91	0.00	9,719.25	0.00
COMBUSTIBLES, LUBRICANTES Y ADITIVOS	2,075,095.87	0.00	373,542.09	0.00	2,448,637.96	0.00
VESTUARIO, BLANCOS, PRENDAS DE PROTECCION Y ARTICULOS DEPORTIVOS	202,176.10	0.00	2,401.20	0.00	204,577.30	0.00
MATERIALES Y SUMINISTROS PARA SEGURIDAD	41,695.20	0.00	0.00	0.00	41,695.20	0.00

*[Handwritten signature]*




**MUNICIPIO DE COQUIMATLAN, COL.**  
**Sistema Integral de Contabilidad Gubernamental**  
**BALANZA DE COMPROBACION**  
**DEL 1 DE JULIO AL 31 DE JULIO DE 2024**

Descripción	Saldo Anterior		Movimientos		Saldo Actual	
	Debe	Haber	Debe	Haber	Debe	Haber
HERRAMIENTAS, REFACCIONES Y ACCESORIOS MENORES	43,044.05	0.00	0.00	0.00	43,044.05	0.00
<b>SERVICIOS GENERALES</b>	<b>5,829,436.80</b>	<b>0.00</b>	<b>5,055,041.09</b>	<b>0.00</b>	<b>10,884,477.89</b>	<b>0.00</b>
SERVICIOS BÁSICOS	1,797,138.99	0.00	396,816.04	0.00	2,193,955.03	0.00
SERVICIOS DE ARRENDAMIENTO	145,413.60	0.00	25,483.00	0.00	170,896.60	0.00
SERVICIOS PROFESIONALES, CIENTÍFICOS Y TÉCNICOS Y OTROS SERVICIOS	84,547.40	0.00	24,856.74	0.00	109,404.14	0.00
SERVICIOS FINANCIEROS, BANCARIOS Y COMERCIALES	49,249.05	0.00	2,282.02	0.00	51,531.07	0.00
SERVICIOS DE INSTALACION, REPARACION, MANTENIMIENTO Y CONSERVACION	2,128,652.84	0.00	477,963.17	0.00	2,606,616.01	0.00
SERVICIOS OFICIALES	1,535,133.40	0.00	30,402.43	0.00	1,565,535.83	0.00
OTROS SERVICIOS GENERALES	89,301.52	0.00	4,097,237.69	0.00	4,186,539.21	0.00
TRANSFERENCIAS, ASIGNACIONES, SUBSIDIOS Y OTRAS AYUDAS	8,919,965.31	0.00	1,509,671.31	0.00	10,429,636.62	0.00
<b>TRANSFERENCIAS AL RESTO DEL SECTOR PUBLICO</b>	<b>4,599,999.96</b>	<b>0.00</b>	<b>766,666.66</b>	<b>0.00</b>	<b>5,366,666.62</b>	<b>0.00</b>
TRANSFERENCIAS A ENTIDADES FEDERATIVAS Y MUNICIPIOS	4,599,999.96	0.00	766,666.66	0.00	5,366,666.62	0.00
<b>AYUDAS SOCIALES</b>	<b>173,200.00</b>	<b>0.00</b>	<b>113,600.00</b>	<b>0.00</b>	<b>286,800.00</b>	<b>0.00</b>
AYUDAS SOCIALES A PERSONAS	67,600.00	0.00	96,000.00	0.00	163,600.00	0.00
AYUDAS SOCIALES A INSTITUCIONES	105,600.00	0.00	17,600.00	0.00	123,200.00	0.00
<b>PENSIONES Y JUBILACIONES</b>	<b>4,146,765.35</b>	<b>0.00</b>	<b>629,404.65</b>	<b>0.00</b>	<b>4,776,170.00</b>	<b>0.00</b>
JUBILACIONES	4,146,765.35	0.00	629,404.65	0.00	4,776,170.00	0.00
<b>INTERESES, COMISIONES Y OTROS GASTOS DE LA DEUDA PUBLICA</b>	<b>295,578.77</b>	<b>0.00</b>	<b>44,994.10</b>	<b>0.00</b>	<b>340,572.87</b>	<b>0.00</b>
<b>INTERESES DE LA DEUDA PUBLICA INTERNA</b>	<b>295,578.77</b>	<b>0.00</b>	<b>44,994.10</b>	<b>0.00</b>	<b>340,572.87</b>	<b>0.00</b>
<b>CUENTAS DE CIERRE CONTABLE</b>						
<b>CUENTAS DE ORDEN CONTABLES</b>						
<b>CUENTAS DE ORDEN PRESUPUESTARIAS</b>						
<b>LEY DE INGRESOS</b>	<b>0.00</b>	<b>0.00</b>	<b>30,674,945.42</b>	<b>30,674,945.42</b>	<b>0.00</b>	<b>0.00</b>
<b>LEY DE INGRESOS ESTIMADA</b>	<b>165,957,081.90</b>	<b>0.00</b>	<b>0.00</b>	<b>0.00</b>	<b>165,957,081.90</b>	<b>0.00</b>

*[Firma manuscrita]*

**MUNICIPIO DE COQUIMATLAN, COL.**  
**Sistema Integral de Contabilidad Gubernamental**  
**BALANZA DE COMPROBACION**  
**DEL 1 DE JULIO AL 31 DE JULIO DE 2024**



AYUNTAMIENTO CONSTITUCIONAL  
 DE COQUIMATLAN, COL.  
 2023-2024  
**SECRETARÍA**

Descripción	Saldo Anterior		Movimientos		Saldo Actual	
	Debe	Haber	Debe	Haber	Debe	Haber
<b>IMPUESTOS</b>	10,086,666.31	0.00	0.00	0.00	10,086,666.31	0.00
DERECHOS	7,916,062.85	0.00	0.00	0.00	7,916,062.85	0.00
PRODUCTOS DE TIPO CORRIENTE	152,961.36	0.00	0.00	0.00	152,961.36	0.00
APROVECHAMIENTOS DE TIPO CORRIENTE	337,408.38	0.00	0.00	0.00	337,408.38	0.00
<b>PARTICIPACIONES Y APORTACIONES.</b>	147,463,983.00	0.00	0.00	0.00	147,463,983.00	0.00
<b>LEY DE INGRESOS POR EJECUTAR</b>	<b>0.00</b>	<b>70,534,717.45</b>	<b>14,639,200.98</b>	<b>1,392,271.73</b>	<b>0.00</b>	<b>57,287,788.20</b>
IMPUESTOS	0.00	2,282,504.59	724,562.76	0.00	0.00	1,557,941.83
DERECHOS	0.00	3,043,404.38	693,577.33	4,271.73	0.00	2,354,098.78
PRODUCTOS DE TIPO CORRIENTE	0.00	59,006.96	25,616.81	0.00	0.00	33,390.15
APROVECHAMIENTOS DE TIPO CORRIENTE	26,251.51	0.00	21,231.07	0.00	47,482.58	0.00
<b>PARTICIPACIONES Y APORTACIONES.</b>	0.00	65,176,053.03	13,174,213.01	1,388,000.00	0.00	53,389,840.02
<b>MODIFICACIONES A LA LEY DE INGRESOS ESTIMADA</b>	<b>0.00</b>	<b>9,625,682.00</b>	<b>1,388,000.00</b>	<b>0.00</b>	<b>0.00</b>	<b>8,237,682.00</b>
<b>PARTICIPACIONES Y APORTACIONES.</b>	0.00	9,625,682.00	1,388,000.00	0.00	0.00	8,237,682.00
<b>LEY DE INGRESOS DEVENGADA</b>	<b>0.00</b>	<b>0.00</b>	<b>14,643,472.71</b>	<b>0.00</b>	<b>0.00</b>	<b>0.00</b>
IMPUESTOS	0.00	0.00	724,562.76	0.00	0.00	0.00
DERECHOS	0.00	0.00	697,949.06	0.00	0.00	0.00
PRODUCTOS DE TIPO CORRIENTE	0.00	0.00	25,616.81	0.00	0.00	0.00
APROVECHAMIENTOS DE TIPO CORRIENTE	0.00	0.00	21,231.07	0.00	0.00	0.00
<b>PARTICIPACIONES Y APORTACIONES.</b>	0.00	0.00	13,174,213.01	13,174,213.01	0.00	0.00
<b>LEY DE INGRESOS RECAUDADA</b>	<b>0.00</b>	<b>85,796,682.45</b>	<b>4,271.73</b>	<b>14,639,200.98</b>	<b>0.00</b>	<b>100,431,611.70</b>
IMPUESTOS	0.00	7,804,161.72	0.00	724,562.76	0.00	8,528,724.48
DERECHOS	0.00	4,872,658.47	4,271.73	693,577.33	0.00	5,561,964.07
PRODUCTOS DE TIPO CORRIENTE	0.00	93,954.40	0.00	25,616.81	0.00	119,571.21
APROVECHAMIENTOS DE TIPO CORRIENTE	0.00	363,659.89	0.00	21,231.07	0.00	384,890.96
<b>PARTICIPACIONES Y APORTACIONES.</b>	0.00	72,662,247.97	0.00	13,174,213.01	0.00	85,836,460.98
<b>PRESUPUESTO DE EGRESOS</b>	<b>0.00</b>	<b>0.00</b>	<b>128,909,276.21</b>	<b>128,909,276.21</b>	<b>0.00</b>	<b>0.00</b>
<b>PRESUPUESTO DE EGRESOS APROBADO</b>	<b>0.00</b>	<b>165,957,081.90</b>	<b>0.00</b>	<b>0.00</b>	<b>0.00</b>	<b>165,957,081.90</b>
<b>SERVICIOS PERSONALES</b>	0.00	75,840,046.35	0.00	0.00	0.00	75,840,046.35
<b>MATERIALES Y SUMINISTROS</b>	0.00	6,684,765.42	0.00	0.00	0.00	6,684,765.42
<b>SERVICIOS GENERALES</b>	0.00	13,309,775.14	0.00	0.00	0.00	13,309,775.14
<b>TRANSFERENCIAS, ASIGNACIONES, SUBSIDIOS Y OTRAS AYUDAS</b>	0.00	19,984,309.60	0.00	0.00	0.00	19,984,309.60


*[Handwritten signature]*

**MUNICIPIO DE COQUIMATLAN, COL.**  
**Sistema Integral de Contabilidad Gubernamental**  
**BALANZA DE COMPROBACION**  
**DEL 1 DE JULIO AL 31 DE JULIO DE 2024**

H. AYUNTAMIENTO CONSTITUCIONAL  
 DE COQUIMATLAN, COLOMBIA  
 SECRETARÍA

Descripción	Saldo Anterior		Movimientos		Saldo Actual	
	Debe	Haber	Debe	Haber	Debe	Haber
BIENES MUEBLES, INMUEBLES E INTANGIBLES	0.00	9,953,576.41	0.00	0.00	0.00	9,953,576.41
INVERSION PUBLICA	0.00	38,468,906.00	0.00	0.00	0.00	38,468,906.00
DEUDA PUBLICA	0.00	1,715,702.98	0.00	0.00	0.00	1,715,702.98
<b>PRESUPUESTO DE EGRESOS POR EJERCER</b>	<b>79,234,278.94</b>	<b>0.00</b>	<b>21,320,747.30</b>	<b>35,451,243.32</b>	<b>65,103,782.92</b>	<b>0.00</b>
SERVICIOS PERSONALES	46,496,826.82	0.00	6,043,271.74	12,837,214.10	39,702,884.46	0.00
MATERIALES Y SUMINISTROS	3,352,538.25	0.00	440,540.58	883,805.50	2,909,273.33	0.00
SERVICIOS GENERALES	7,007,850.08	0.00	7,622,089.15	7,251,160.95	7,378,776.28	0.00
TRANSFERENCIAS, ASIGNACIONES, SUBSIDIOS Y OTRAS AYUDAS	11,064,344.29	0.00	579,349.68	2,059,020.99	9,584,672.98	0.00
BIENES MUEBLES, INMUEBLES E INTANGIBLES	5,294,364.61	0.00	20,598.99	5,181,955.32	133,008.28	0.00
INVERSION PUBLICA	5,054,040.05	0.00	2,030,164.78	3,372,956.03	3,711,248.80	0.00
DEUDA PUBLICA	964,314.84	0.00	4,584,732.38	3,865,130.43	1,683,916.79	0.00
<b>MODIFICACIONES AL PRESUPUESTO DE EGRESOS APROBADO</b>	<b>9,625,682.00</b>	<b>0.00</b>	<b>16,875,067.37</b>	<b>18,263,067.37</b>	<b>8,237,682.00</b>	<b>0.00</b>
SERVICIOS PERSONALES	0.00	655,044.56	6,035,754.81	6,035,754.81	0.00	655,044.56
MATERIALES Y SUMINISTROS	545,472.00	0.00	435,570.54	440,540.58	540,501.96	0.00
SERVICIOS GENERALES	472,488.26	0.00	2,196,119.86	7,622,089.15	0.00	4,953,481.03
TRANSFERENCIAS, ASIGNACIONES, SUBSIDIOS Y OTRAS AYUDAS	0.00	0.00	549,349.68	579,349.68	0.00	30,000.00
BIENES MUEBLES, INMUEBLES E INTANGIBLES	2,745,247.81	0.00	5,181,955.32	20,598.99	7,906,604.14	0.00
INVERSION PUBLICA	11,071,561.59	0.00	642,164.78	2,030,164.78	9,683,561.58	0.00
DEUDA PUBLICA	0.00	4,554,043.09	1,834,152.38	1,534,569.38	0.00	4,254,460.09
<b>PRESUPUESTO DE EGRESOS COMPROMETIDO</b>	<b>10,756,399.47</b>	<b>0.00</b>	<b>21,773,855.88</b>	<b>22,397,130.96</b>	<b>10,133,124.39</b>	<b>0.00</b>
SERVICIOS PERSONALES	0.00	0.00	6,808,976.22	6,808,976.22	0.00	0.00
MATERIALES Y SUMINISTROS	0.00	0.00	448,234.96	448,234.96	0.00	0.00
SERVICIOS GENERALES	0.00	0.00	5,055,041.09	5,055,041.09	0.00	0.00
TRANSFERENCIAS, ASIGNACIONES, SUBSIDIOS Y OTRAS AYUDAS	0.00	0.00	1,509,671.31	1,509,671.31	0.00	0.00
BIENES MUEBLES, INMUEBLES E INTANGIBLES	1,216,338.14	0.00	0.00	0.00	1,216,338.14	0.00
INVERSION PUBLICA	9,540,061.33	0.00	2,870,791.25	3,494,066.33	8,916,786.25	0.00
DEUDA PUBLICA	0.00	0.00	5,081,141.05	5,081,141.05	0.00	0.00
<b>PRESUPUESTO DE EGRESOS DEVENGADO</b>	<b>3,153,055.73</b>	<b>0.00</b>	<b>22,409,422.53</b>	<b>24,298,708.87</b>	<b>1,263,769.39</b>	<b>0.00</b>

*[Handwritten signature]*



**MUNICIPIO DE COQUIMATLAN, COL.**  
**Sistema Integral de Contabilidad Gubernamental**  
**BALANZA DE COMPROBACION**  
**DEL 1 DE JULIO AL 31 DE JULIO DE 2024**

Descripción	Saldo Anterior		Movimientos		Saldo Actual	
	Debe	Haber	Debe	Haber	Debe	Haber
<b>SERVICIOS PERSONALES</b>	0.00	0.00	6,811,267.79	6,811,267.79	0.00	0.00
MATERIALES Y SUMINISTROS	170,158.73	0.00	448,234.96	504,069.40	114,324.29	0.00
SERVICIOS GENERALES	279,884.01	0.00	5,055,041.09	5,210,166.34	124,758.76	0.00
TRANSFERENCIAS, ASIGNACIONES, SUBSIDIOS Y OTRAS AYUDAS	0.00	0.00	1,509,671.31	1,509,671.31	0.00	0.00
INVERSION PUBLICA	2,678,751.54	0.00	3,504,066.33	5,182,392.98	1,000,424.89	0.00
DEUDA PUBLICA	24,261.45	0.00	5,081,141.05	5,081,141.05	24,261.45	0.00
<b>PRESUPUESTO DE EGRESOS EJERCIDO</b>	<b>1,475,338.82</b>	<b>0.00</b>	<b>24,517,214.06</b>	<b>25,082,940.57</b>	<b>909,612.31</b>	<b>0.00</b>
<b>SERVICIOS PERSONALES</b>	1,110,862.63	0.00	6,828,062.84	7,331,612.92	607,312.55	0.00
MATERIALES Y SUMINISTROS	12,471.14	0.00	791,227.74	799,707.88	3,991.00	0.00
SERVICIOS GENERALES	176,454.14	0.00	5,254,218.14	5,204,114.43	226,557.85	0.00
TRANSFERENCIAS, ASIGNACIONES, SUBSIDIOS Y OTRAS AYUDAS	103,800.00	0.00	1,520,171.31	1,623,971.31	0.00	0.00
INVERSION PUBLICA	0.00	0.00	5,042,392.98	5,042,392.98	0.00	0.00
DEUDA PUBLICA	71,750.91	0.00	5,081,141.05	5,081,141.05	71,750.91	0.00
<b>PRESUPUESTO DE EGRESOS PAGADO</b>	<b>61,712,326.94</b>	<b>0.00</b>	<b>22,012,969.07</b>	<b>3,416,185.12</b>	<b>80,309,110.89</b>	<b>0.00</b>
SERVICIOS PERSONALES	28,887,401.46	0.00	7,321,804.42	24,311.98	36,184,893.90	0.00
MATERIALES Y SUMINISTROS	2,604,125.30	0.00	799,707.88	287,158.34	3,116,674.84	0.00
SERVICIOS GENERALES	5,373,098.65	0.00	5,204,114.43	44,051.80	10,533,161.28	0.00
TRANSFERENCIAS, ASIGNACIONES, SUBSIDIOS Y OTRAS AYUDAS	8,816,165.31	0.00	1,623,971.31	10,500.00	10,429,636.62	0.00
BIENES MUEBLES, INMUEBLES E INTANGIBLES	697,625.85	0.00	0.00	0.00	697,625.85	0.00
INVERSION PUBLICA	10,124,491.50	0.00	5,032,392.98	0.00	15,156,884.48	0.00
DEUDA PUBLICA	5,209,418.87	0.00	2,030,978.05	3,050,163.00	4,190,233.92	0.00
<b>CUENTAS DE CIERRE PRESUPUESTARIO</b>						
<b>TOTAL:</b>	<b>739,507,723.46</b>	<b>739,507,723.46</b>	<b>219,960,221.68</b>	<b>219,960,221.68</b>	<b>759,927,334.88</b>	<b>759,927,334.88</b>

**TOTAL:**

*[Handwritten signature]*



**MUNICIPIO DE COQUIMATLAN, COL.**  
**Sistema Integral de Contabilidad Gubernamental**  
**ESTADO ANALITICO DE INGRESOS**  
**DEL 1 DE JULIO AL 31 DE JULIO DE 2024**

H. AYUNTAMIENTO  
 DE COQUIMATLAN  
 DE COLOMBIA

Análisis por: Clasificación por Rubro de Ingresos.


Clave Presupuestaria - Descripción Rubro - Tipo - Clase - Cotic	Est. Jul-Jul	Dev. Jul-Jul	Rec. Jul-Jul	PRR Jul-Jul
<b>01 IMPUESTOS</b>	<b>495,438.28</b>	<b>724,562.76</b>	<b>724,562.76</b>	<b>-229,124.48</b>
01 IMPUESTOS SOBRE LOS INGRESOS	0.00	400.00	400.00	-400.00
01 IMPUESTO SOBRE ESPECTÁCULOS Y OTRAS DIVERSIONES PÚBLICAS	0.00	400.00	400.00	-400.00
05 CIRCOS Y CARPAS	0.00	400.00	400.00	-400.00
02 IMPUESTOS SOBRE EL PATRIMONIO	294,587.89	588,594.36	588,594.36	-294,006.47
01 IMPUESTO PREDIAL	294,587.89	588,594.36	588,594.36	-294,006.47
01 IMPUESTO PREDIAL URBANO EDIFICADO	229,596.36	319,565.34	319,565.34	-89,968.98
02 IMPUESTO PREDIAL URBANO NO EDIFICADO	40,822.22	115,078.61	115,078.61	-74,256.39
03 IMPUESTO PREDIAL RÚSTICO	5,723.34	198,790.76	198,790.76	-193,067.42
04 IMPUESTO PREDIAL PARCELAS	8,425.59	22,820.07	22,820.07	-14,394.48
05 IMPUESTO PREDIAL CEMENTERIOS	22,938.17	2,497.11	2,497.11	20,441.06
08 DESCUENTOS Y BONIFICACIONES DISCAPACITADOS Y TERCERA EDAD	-12,917.79	-22,666.17	-22,666.17	9,748.38
09 OTROS DESCUENTOS Y BONIFICACIONES	0.00	-47,491.36	-47,491.36	47,491.36
03 IMPUESTOS SOBRE LA PRODUCCIÓN, EL CONSUMO Y LAS TRANSACCIONES	157,614.72	81,019.85	81,019.85	76,594.87
01 IMPUESTO SOBRE TRANSMISIONES PATRIMONIALES	157,614.72	81,019.85	81,019.85	76,594.87
07 ACCESORIOS DE IMPUESTOS	43,235.67	54,548.55	54,548.55	-11,312.88
01 ACCESORIOS DE IMPUESTO PREDIAL	43,235.67	54,548.55	54,548.55	-11,312.88
01 GASTOS DE EJECUCIÓN	7,463.96	28,260.30	28,260.30	-20,796.34
02 MULTAS	0.00	86.88	86.88	-86.88
03 RECARGOS	164,639.70	499,921.51	499,921.51	-335,281.81
06 DESCUENTOS EN RECARGOS	-128,867.99	-473,720.14	-473,720.14	344,852.15
<b>04 DERECHOS</b>	<b>1,066,796.38</b>	<b>689,305.60</b>	<b>689,305.60</b>	<b>377,490.78</b>
01 DERECHOS POR EL USO, GOCE, APROVECHAMIENTO O EXPLOTACIÓN DE BIENES DE DOMINIO PÚBLICO	25,302.83	78,074.49	78,074.49	-52,771.66
01 USO DE VÍAS Y ÁREAS PÚBLICAS	25,302.83	78,074.49	78,074.49	-52,771.66
06 USO PARA PUESTOS Fijos, SEMIFijos, AMBULANTES Y TIANGULIS	0.00	42,897.81	42,897.81	-42,897.81
08 OTROS NO ESPECIFICADOS	0.00	35,176.68	35,176.68	-35,176.68
03 DERECHOS POR PRESTACIÓN DE SERVICIOS	363,739.46	384,379.31	384,379.31	-20,639.85
02 ALUMBRADO PÚBLICO	272,228.77	261,507.72	261,507.72	10,721.05
01 RECAUDACIÓN CFE	248,188.50	232,036.74	232,036.74	16,151.76
02 RECAUDACIÓN TESORERÍA	24,040.27	29,470.98	29,470.98	-5,430.71
04 CEMENTERIOS	24,079.70	49,831.16	49,831.16	-25,751.46
05 RASTRO	67,430.99	73,040.43	73,040.43	-5,609.44
04 OTROS DERECHOS	677,754.09	226,851.80	226,851.80	450,902.29
01 LICENCIAS, PERMISOS, AUTORIZACIONES Y REFERENDOS	44,287.91	73,722.02	73,722.02	-29,434.11
01 PERMISOS DE CONSTRUCCIÓN	44,287.91	73,722.02	73,722.02	-29,434.11
06 PERMISO PARA BARDEOS	1,269.78	3,148.53	3,148.53	-1,878.75
	75.99	0.00	0.00	75.99

*[Handwritten signature]*

*[Handwritten signature]*

Esti Estimado, Prr: Presupuesto Modificado, Dev: Devengado, Rec: Recaudado, Prr: Por Recaudar

Fecha: 13/08/2024 11:03:19 a. m.



MUNICIPIO DE COQUIMATLAN, COL.  
 Sistema Integral de Contabilidad Gubernamental  
 ESTADO ANALITICO DE INGRESOS  
 DEL 1 DE JULIO AL 31 DE JULIO DE 2024

H. AYUNTAMIENTO CONSTITUCIONAL DE COQUIMATLAN, COLOMBIA  
 SECRETARÍA DE CONTABILIDAD GUBERNAMENTAL

Análisis por: Clasificación, por Rubro de Ingresos

Clave Presupuestaria	Descripción	Est. Jul-Jul.	PM Jul-Jul.	Dev. Jul-Jul.	Rec. Jul-Jul.	PrR Jul-Jul.
Rubro-Tipo-Clase-Concepto						
08	ELABORACIÓN DE PLANOS PARA CONSTRUCCIÓN	4,937.22	4,937.22	15,415.65	15,415.65	-10,478.43
09	OTROS PERMISOS DE CONTRUCCÓN	311.22	311.22	217.14	217.14	94.08
10	ALINEAMIENTOS	3,158.02	3,158.02	11,172.75	11,172.75	-8,014.73
11	DESIGNACIÓN DE NÚMERO OFICIAL	5,601.96	5,601.96	5,732.46	5,732.46	-130.50
13	DICTAMEN DE VOCACIÓN DE SUELO	11,925.05	11,925.05	21,413.31	21,413.31	-9,488.26
15	LICENCIA PARA ROMPER PAVIMENTOS, BANQUETAS O MACHUELOS.	0.00	0.00	977.13	977.13	-977.13
24	CERTIFICADO DE HABITABILIDAD.	1,659.84	1,659.84	0.00	0.00	1,659.84
25	INSCRIPCIÓN O REFERENDO COMO PERITO DE OBRA.	9,000.00	9,000.00	10,368.44	10,368.44	-1,368.44
27	INSCRIPCIÓN O REG. DE TITULOS, DOCUMENTOS PUBLICOS	6,348.83	6,348.83	5,276.61	5,276.61	1,072.22
03	BEBIDAS ALCOHOLICAS	541,208.31	541,208.31	67,873.04	67,873.04	473,335.27
01	EXPEDICIÓN DE LICENCIAS PARA FUNCIONAMIENTO DE ESTABLECIMIENTO	10,975.09	10,975.09	14,548.38	14,548.38	-3,573.29
02	REFERENDO DE ANUAL DE LICENCIA	32,592.44	32,592.44	39,427.70	39,427.70	-6,835.26
04	CAMBIO DE PROPIETARIO	1,556.10	1,556.10	0.00	0.00	1,556.10
05	HORAS EXTRAS	487,370.52	487,370.52	4,668.51	4,668.51	482,702.01
06	PERMISO PARA REALIZACIÓN DE EVENTOS ESPECIALES	4,357.08	4,357.08	1,954.26	1,954.26	2,402.82
07	PERMISO PARA FUNCIONAMIENTO TEMPORAL	4,357.08	4,357.08	7,274.19	7,274.19	-2,917.11
05	REGISTROS, CERTIFICACIONES Y LEGALIZACIONES	44,021.06	44,021.06	59,746.05	59,746.05	-15,724.99
01	EN OFICINAS	33,190.59	33,190.59	54,013.58	54,013.58	-20,822.99
02	A DOMICILIO	3,734.64	3,734.64	1,302.84	1,302.84	2,431.80
03	DIVORCIOS	7,095.83	7,095.83	4,429.63	4,429.63	2,666.20
06	CATASTRO	38,930.07	38,930.07	15,006.78	15,006.78	23,923.29
02	INFORMES Y CERTIFICACIONES DE CATASTRO	12,427.93	12,427.93	6,514.32	6,514.32	5,913.61
03	AVALLIOS, ASIGNACION DE CLAVES Y MEDICIONES	15,953.13	15,953.13	8,013.60	8,013.60	7,939.53
04	FUSIONES, SUBDIVISIONES, RELOTIFICACIONES, CESIONES Y REGISTROS	10,549.01	10,549.01	478.86	478.86	10,070.15
07	ECOLOGÍA	1,307.33	1,307.33	1,937.75	1,937.75	-630.42
08	DIVERSAS CERTIFICACIONES	7,999.41	7,999.41	1,937.75	1,937.75	-630.42
02	CERTIFICACIÓN DE RESIDENCIA	1,742.86	1,742.86	8,566.16	8,566.16	-566.75
04	CONSTANCIAS	1,556.10	1,556.10	2,866.18	2,866.18	-1,123.32
05	REGISTRO DEL RIESGO DE SINIESTRALIDAD	4,700.45	4,700.45	977.13	977.13	578.97
05	PRODUCTOS	19,049.73	19,049.73	4,722.85	4,722.85	-22.40
01	PRODUCTOS	19,049.73	19,049.73	25,616.81	25,616.81	-6,567.08
01	PRODUCTOS DERIVADOS DEL USO Y APROVECHAMIENTO DE BIENES NO SUJETOS A RÉGIMEN DE DOMINIO PÚBLICO	12,967.50	12,967.50	13,679.82	13,679.82	-6,567.08
03	FORMAS IMPRESAS	12,967.50	12,967.50	13,679.82	13,679.82	-712.32
03	OTROS PRODUCTOS QUE GENERAN INGRESOS CORRIENTES	6,082.23	6,082.23	11,936.99	11,936.99	-5,854.76
01	RENDIMIENTOS GENERADOS DE GASTO CORRIENTE	5,661.50	5,661.50	3,965.34	3,965.34	1,696.16

Fecha: 13/08/2024 11:03:19 a. m.

Est: Estimado, PrR: Presupuesto Modificado, Dev: Devengado, Rec: Recaudado, PrR: Por Recaudar





MUNICIPIO DE COQUIMATLAN, COL.  
Sistema Integral de Contabilidad Gubernamental  
ESTADO ANALITICO DEL EJERCICIO DEL PRESUPUESTO DE EGRESOS

DEL 1 DE JULIO AL 31 DE JULIO DE 2024

Objeto del Gasto	Apr. Jul-Jul	PMI Jul-Jul	Comp Jul-Jul	DpC Jul-Jul	Dev Jul-Jul	Eje Jul-Jul	Pag Jul-Jul	SEje Jul-Jul
Clave Presupuestaria (Descripción)	Cap-Con-P-Gen-P-Esp							
01 SERVICIOS PERSONALES	5,302,930.67	6,793,942.36	6,793,942.36	0.00	6,793,942.36	6,793,942.36	7,297,492.44	0.00
01 01 REMUNERACIONES AL PERSONAL DE CARACTER PERMANENTE	2,814,283.42	2,637,668.11	2,637,668.11	0.00	2,637,668.11	2,637,668.11	2,642,233.30	0.00
01 01 02 HABERES	102,688.50	0.00	0.00	0.00	0.00	0.00	0.00	0.00
01 01 03 SUELDOS BASE AL PERSONAL PERMANENTE	2,711,594.92	2,637,668.11	2,637,668.11	0.00	2,637,668.11	2,637,668.11	2,642,233.30	0.00
01 01 03 01 SUELDO	2,065,259.99	2,028,533.83	2,028,533.83	0.00	2,028,533.83	2,028,533.83	2,033,099.02	0.00
01 01 03 02 SOBRE SUELDO	480,465.35	441,727.15	441,727.15	0.00	441,727.15	441,727.15	441,727.15	0.00
01 01 03 03 QUINQUENIOS	165,869.58	167,407.13	167,407.13	0.00	167,407.13	167,407.13	167,407.13	0.00
01 02. REMUNERACIONES AL PERSONAL DE CARÁCTER TRANSITORIO	0.00	5,833.08	5,833.08	0.00	5,833.08	5,833.08	10,771.28	0.00
01 02 01 HONORARIOS ASIMILABLES A SALARIOS	0.00	5,833.08	5,833.08	0.00	5,833.08	5,833.08	10,771.28	0.00
01 03 REMUNERACIONES ADICIONALES Y ESPECIALES	405,142.80	684,316.87	684,316.87	0.00	684,316.87	684,316.87	684,879.91	0.00
01 03 01 PRIMAS POR AÑOS DE SERVICIOS EFECTIVOS PRESTADOS	0.00	0.00	0.00	0.00	0.00	0.00	0.00	0.00
01 03 02 PRIMAS DE VACACIONES, DOMINICAL Y GRATIFICACIÓN DE FIN DE AÑO	8,000.00	326,765.38	326,765.38	0.00	326,765.38	326,765.38	327,328.42	0.00
01 03 02 01 PRIMA VACACIONAL	0.00	291,147.85	291,147.85	0.00	291,147.85	291,147.85	291,147.85	0.00
01 03 02 03 PRIMA DE RIESGO	8,000.00	6,600.02	6,600.02	0.00	6,600.02	6,600.02	6,600.02	0.00
01 03 02 05 AGUINALDO	0.00	29,017.51	29,017.51	0.00	29,017.51	29,017.51	29,580.55	0.00
01 03 02 06 CANASTA NAVIDEÑA	0.00	0.00	0.00	0.00	0.00	0.00	0.00	0.00
01 03 02 07 CUESTA ENERO	0.00	0.00	0.00	0.00	0.00	0.00	0.00	0.00
01 03 02 09 AYUDA FIN DE AÑO	0.00	0.00	0.00	0.00	0.00	0.00	0.00	0.00
01 03 02 10 BONO DIA DEL POLICIA	0.00	0.00	0.00	0.00	0.00	0.00	0.00	0.00
01 03 04 COMPENSACIONES	397,142.80	357,551.49	357,551.49	0.00	357,551.49	357,551.49	357,551.49	0.00
01 03 04 01 COMPENSACIONES	397,142.80	357,551.49	357,551.49	0.00	357,551.49	357,551.49	357,551.49	0.00
01 03 04 02 ESTÍMULOS ESPECIALES	0.00	0.00	0.00	0.00	0.00	0.00	0.00	0.00
01 04 SEGURIDAD SOCIAL	462,179.09	297,133.02	297,133.02	0.00	297,133.02	297,133.02	533,489.67	0.00
01 04 01 APORTACIONES DE SEGURIDAD SOCIAL	462,179.09	297,133.02	297,133.02	0.00	297,133.02	297,133.02	533,489.67	0.00
01 04 01 01 CUOTAS AL IMSS	413,729.97	252,407.66	252,407.66	0.00	252,407.66	252,407.66	488,764.31	0.00
01 04 01 02 PREVISIÓN SOCIAL MÚLTIPLE	48,449.12	44,725.36	44,725.36	0.00	44,725.36	44,725.36	44,725.36	0.00




**MUNICIPIO DE COQUIMATLAN, COL.**  
**Sistema Integral de Contabilidad Gubernamental**  
**ESTADO ANALITICO DEL EJERCICIO DEL PRESUPUESTO DE EGRESOS**

**DEL 1 DE JULIO AL 31 DE JULIO DE 2024**

Objeto del Gasto	Prm: Jul-Jul	Comp: Jul-Jul	Dev: Jul-Jul	Eje: Jul-Jul	Pag: Jul-Jul	SEje: Jul-Jul
01 05 OTRAS PRESTACIONES SOCIALES Y ECONOMICAS	1,446,463.46	2,994,129.38	0.00	2,994,129.38	3,251,256.38	0.00
01 05 01 CUOTAS PARA EL FONDO DE AHORRO Y FONDO DE TRABAJO	862,627.80	2,486,682.60	0.00	2,486,682.60	2,743,809.60	0.00
01 05 01 01 FONDO DE AHORRO	55,560.64	50,905.31	0.00	50,905.31	50,905.31	0.00
01 05 01 02 FONDO DE PENSIONES	798,733.83	575,612.85	0.00	575,612.85	801,411.58	0.00
01 05 01 03 LAUDOS	8,333.33	1,860,164.44	0.00	1,860,164.44	1,891,492.71	0.00
01 05 03 PRESTACIONES Y HABERES DE RETIRO	0.00	0.00	0.00	0.00	0.00	0.00
01 05 04 PRESTACIONES CONTRACTUALES	583,835.66	507,446.78	0.00	507,446.78	507,446.78	0.00
01 05 04 03 APOYO PARA ADQUISICION DE LENTES	0.00	0.00	0.00	0.00	0.00	0.00
01 05 04 09 AYUDA DE TRANSPORTE	86,736.21	80,395.85	0.00	80,395.85	80,395.85	0.00
01 05 04 10 AYUDA PARA RENTA	71,400.78	68,403.94	0.00	68,403.94	68,403.94	0.00
01 05 04 13 AYUDA PARA ÚTILES ESCOLARES	0.00	0.00	0.00	0.00	0.00	0.00
01 05 04 16 BECA MÉDICA ANUAL	0.00	0.00	0.00	0.00	0.00	0.00
01 05 04 17 BECAS	31,879.18	34,556.13	0.00	34,556.13	34,556.13	0.00
01 05 04 24 BONO DE ASISTENCIA PERFECTA	155,422.09	118,690.77	0.00	118,690.77	118,690.77	0.00
01 05 04 25 BONO DE CUMPLEAÑOS	2,100.00	2,100.00	0.00	2,100.00	2,100.00	0.00
01 05 04 27 BONO DE JUBILACIÓN Y RETIRO	0.00	0.00	0.00	0.00	0.00	0.00
01 05 04 29 BONO DE LA SECRETARIA	11,919.60	11,919.60	0.00	11,919.60	11,919.60	0.00
01 05 04 31 BONO DEL BURÓCRATA	0.00	0.00	0.00	0.00	0.00	0.00
01 05 04 32 BONO DIA DE LA MADRE	0.00	0.00	0.00	0.00	0.00	0.00
01 05 04 34 BONO DIA DEL BIBLIOTECARIO	2,248.26	2,622.97	0.00	2,622.97	2,622.97	0.00
01 05 04 35 BONO DIA DEL PADRE	0.00	0.00	0.00	0.00	0.00	0.00
01 05 04 36 BONO ECONOMICO PARA LA FERIA	0.00	0.00	0.00	0.00	0.00	0.00
01 05 04 39 BONO EXTRAORDINARIO ANUAL	0.00	0.00	0.00	0.00	0.00	0.00
01 05 04 40 BONO PARA CAPACITACIÓN	0.00	0.00	0.00	0.00	0.00	0.00
01 05 04 41 BONO PERSONAL DE	0.00	0.00	0.00	0.00	0.00	0.00

MUNICIPIO DE COQUIMATLAN, COL.  
Sistema Integral de Contabilidad Gubernamental  
ESTADO ANALITICO DEL EJERCICIO DEL PRESUPUESTO DE EGRESOS

DEL 1 DE JULIO AL 31 DE JULIO DE 2024



Análisis por: Objeto del Gasto

Clave Presupuestaria - Descripción	Apr. Jul-Jul	PrM Jul-Jul	Comp Jul-Jul	Dpc Jul-Jul	Dev Jul-Jul	Ejec Jul-Jul	Pag Jul-Jul	Saldo Jul-Jul
<b>CAMPO</b>								
01 05 04 42 BONO PRODUCTIVIDAD	0.00	0.00	0.00	0.00	0.00	0.00	0.00	0.00
01 05 04 44 BONO SINDICAL	0.00	0.00	0.00	0.00	0.00	0.00	0.00	0.00
01 05 04 45 BONO NAVIDEÑO	0.00	0.00	0.00	0.00	0.00	0.00	0.00	0.00
01 05 04 46 CANASTA BÁSICA	219,383.30	185,327.22	185,327.22	0.00	185,327.22	185,327.22	185,327.22	0.00
01 05 04 54 GUARDERIA	2,744.24	3,430.30	3,430.30	0.00	3,430.30	3,430.30	3,430.30	0.00
01 05 04 58 BONO DE NIVELACION FAMILIAR	0.00	0.00	0.00	0.00	0.00	0.00	0.00	0.00
01 07 PAGO DE ESTIMULOS A SERVIDORES PUBLICOS	174,861.90	174,861.90	174,861.90	0.00	174,861.90	174,861.90	174,861.90	0.00
01 07 01 ESTIMULOS	174,861.90	174,861.90	174,861.90	0.00	174,861.90	174,861.90	174,861.90	0.00
01 07 01 02 GASTOS DE REPRESENTACIÓN	174,861.90	174,861.90	174,861.90	0.00	174,861.90	174,861.90	174,861.90	0.00
<b>02 MATERIALES Y SUMINISTROS</b>	492,864.54	448,234.96	448,234.96	0.00	448,234.96	504,069.40	512,549.54	0.00
02 01 MATERIALES DE ADMINISTRACION, EMISION DE DOCUMENTOS Y ARTICULOS OFICIALES	67,385.61	53,894.15	53,894.15	0.00	53,894.15	67,830.59	74,338.73	0.00
02 01 01 MATERIALES, ÚTILES Y EQUIPOS MENORES DE OFICINA	59,184.61	48,333.57	48,333.57	0.00	48,333.57	62,270.01	68,778.15	0.00
02 01 01 01 MATERIAL Y ÚTILES DE OFICINA	46,553.95	29,270.95	29,270.95	0.00	29,270.95	29,270.95	35,779.09	0.00
02 01 01 02 MATERIAL DE LIMPIEZA	5,183.46	8,998.12	8,998.12	0.00	8,998.12	19,796.56	19,796.56	0.00
02 01 01 03 MATERIAL DE IMPRESIÓN Y REPRODUCCIÓN	1,438.40	2,506.00	2,506.00	0.00	2,506.00	5,644.00	5,644.00	0.00
02 01 01 04 MATERIAL Y ÚTILES DE IMPRESIÓN	6,008.80	7,558.50	7,558.50	0.00	7,558.50	7,558.50	7,558.50	0.00
02 01 05 MATERIAL IMPRESO E INFORMACION DIGITAL	1,924.44	0.00	0.00	0.00	0.00	0.00	0.00	0.00
02 01 05 01 MATERIAL IMPRESO.	1,924.44	0.00	0.00	0.00	0.00	0.00	0.00	0.00
02 01 05 02 MATERIAL AUDIVISUAL	0.00	0.00	0.00	0.00	0.00	0.00	0.00	0.00
02 01 06 MATERIAL DE LIMPIEZA	6,276.56	5,560.58	5,560.58	0.00	5,560.58	5,560.58	5,560.58	0.00
02 01 06 01 MATERIAL PARA ASEO, LIMPIEZA E HIGIENE	6,276.56	5,560.58	5,560.58	0.00	5,560.58	5,560.58	5,560.58	0.00
02 04 MATERIALES Y ARTICULOS DE CONSTRUCCION Y DE REPARACION	31,739.93	13,637.61	13,637.61	0.00	13,637.61	11,900.85	11,900.85	0.00
02 04 01 PRODUCTOS MINERALES NO REPARACION	0.00	0.00	0.00	0.00	0.00	0.00	0.00	0.00


Fecha: 13/08/2024 11:08:21 a. m.

Apr: Aprobado, PrM: Presupuesto Modificado, Comp: Comprometido, Dpc: Disponible para Comprometer, Dev: Devengado, Ejec: Ejercido, Pag: Pagado, SEJ: Sub Ejercido

*[Handwritten signatures and marks]*

MUNICIPIO DE COQUIMATLAN, COL.  
 Sistema Integral de Contabilidad Gubernamental  
 ESTADO ANALITICO DEL EJERCICIO DEL PRESUPUESTO DE EGRESOS

DEL 1 DE JULIO AL 31 DE JULIO DE 2024



Análisis por: Objeto del Gasto

Clave/Presupuestaria - Descripción	Apr. Jul-Jul	Comp. Jul-Jul	DppC Jul-Jul	Dev. Jul-Jul	Ejer. Jul-Jul	Pag. Jul-Jul	SEje. Jul-Jul
<b>METÁLICOS</b>							
02 04 01 01 PRODUCTOS MINERALES NO METÁLICOS	0.00	0.00	0.00	0.00	0.00	0.00	0.00
02 04 04 MADERA Y PRODUCTOS DE MADERA	0.00	0.00	0.00	0.00	0.00	0.00	0.00
02 04 04 01 MADERA Y SUS DERIVADOS	0.00	0.00	0.00	0.00	0.00	0.00	0.00
02 04 06 MATERIAL ELÉCTRICO Y ELECTRÓNICO	30,733.06	2,469.79	2,469.79	0.00	733.03	733.03	0.00
02 04 06 01 MATERIAL ELÉCTRICO Y ELECTRÓNICO PARA OFICINAS ADMINISTRATIVAS	0.00	125.50	125.50	0.00	125.50	125.50	0.00
02 04 06 02 MATERIAL ELÉCTRICO PARA EL SISTEMA DE ALUMBRADO PÚBLICO	30,733.06	2,344.29	2,344.29	0.00	607.53	607.53	0.00
02 04 09 OTROS MATERIALES Y ARTÍCULOS DE CONSTRUCCIÓN Y REPARACIÓN	1,006.87	11,167.82	11,167.82	0.00	11,167.82	11,167.82	0.00
02 04 09 01 OTROS MATERIALES Y ARTÍCULOS DE CONSTRUCCIÓN Y REPARACIÓN	1,006.87	11,167.82	11,167.82	0.00	11,167.82	11,167.82	0.00
02 05 PRODUCTOS QUÍMICOS, FARMACÉUTICOS Y DE LABORATORIO	569.78	4,759.91	4,759.91	0.00	4,759.91	4,759.91	0.00
02 05 02 FERTILIZANTES, PESTICIDAS Y OTROS AGROQUÍMICOS	569.78	0.00	0.00	0.00	0.00	0.00	0.00
02 05 02 01 HIERBICIDAS Y PLAGUICIDAS.	569.78	0.00	0.00	0.00	0.00	0.00	0.00
02 05 03 MEDICINAS Y PRODUCTOS FARMACÉUTICOS	0.00	4,759.91	4,759.91	0.00	4,759.91	4,759.91	0.00
02 05 03 01 MEDICINAS Y PRODUCTOS FARMACÉUTICOS DE APLICACIÓN HUMANA Y ANIMAL	0.00	4,759.91	4,759.91	0.00	4,759.91	4,759.91	0.00
02 06 COMBUSTIBLES, LUBRICANTES Y ADITIVOS	380,786.57	373,542.09	373,542.09	0.00	415,924.05	415,924.05	0.00
02 06 01 COMBUSTIBLES.	380,786.57	373,542.09	373,542.09	0.00	415,924.05	415,924.05	0.00

Fecha: 13/08/2024 11:08:21 a. m.

Apr: Aprobado, PM: Presupuesto Modificado, Comp: Comprometido, DpC: Disponible para Comprometer, Dev: Devengado, Ejer: Ejercido, Pag: Pagado, SEje: Sub Ejercicio

MUNICIPIO DE COQUIMATLAN, COL.  
 Sistema Integral de Contabilidad Gubernamental  
 ESTADO ANALITICO DEL EJERCICIO DEL PRESUPUESTO DE EGRESOS


DEL 1 DE JULIO AL 31 DE JULIO DE 2024

Objeto del Gasto	Jul-Jul	Ag-Jul-Jul	Sep-Jul-Jul	Oct-Jul-Jul	Nov-Jul-Jul	Dic-Jul-Jul	Dev-Jul-Jul	Eje-Jul-Jul	Pag-Jul-Jul	SEje-Jul-Jul
LUBRICANTES Y ADITIVOS										
02 06 01 01 GASOLINA	380,786.57	373,542.09	373,542.09	0.00	373,542.09	0.00	0.00	415,924.05	415,924.05	0.00
02 07 VESTUARIO, BLANCOS, PRENDAS DE PROTECCION Y ARTICULOS DEPORTIVOS	7,132.18	2,401.20	2,401.20	0.00	2,401.20	0.00	0.00	3,654.00	3,654.00	0.00
02 07 01 VESTUARIO Y UNIFORMES	0.00	0.00	0.00	0.00	0.00	0.00	0.00	0.00	0.00	0.00
02 07 01 01 UNIFORMES	0.00	0.00	0.00	0.00	0.00	0.00	0.00	0.00	0.00	0.00
02 07 02 PRENDAS DE SEGURIDAD Y PROTECCION PERSONAL	4,568.58	2,401.20	2,401.20	0.00	2,401.20	0.00	0.00	2,401.20	2,401.20	0.00
02 07 02 01 ROPA Y EQUIPO DE SEGURIDAD	4,568.58	2,401.20	2,401.20	0.00	2,401.20	0.00	0.00	2,401.20	2,401.20	0.00
02 07 03 ARTICULOS DEPORTIVOS	2,563.60	0.00	0.00	0.00	0.00	0.00	0.00	1,252.80	1,252.80	0.00
02 07 03 01 BALONES, REDES, TROFEOS, RAQUETAS Y GUANTES	0.00	0.00	0.00	0.00	0.00	0.00	0.00	1,252.80	1,252.80	0.00
02 07 03 02 OTROS ARTICULOS DEPORTIVOS	2,563.60	0.00	0.00	0.00	0.00	0.00	0.00	0.00	0.00	0.00
02 08 MATERIALES Y SUMINISTROS PARA SEGURIDAD	5,250.47	0.00	0.00	0.00	0.00	0.00	0.00	1,972.00	1,972.00	0.00
02 08 02 MATERIALES DE SEGURIDAD PUBLICA	5,250.47	0.00	0.00	0.00	0.00	0.00	0.00	1,972.00	1,972.00	0.00
02 08 02 01 MUNICIONES, ESPOLETAS, CARGAS, GRANADAS, CARTUCHOS Y BALAS.	4,935.36	0.00	0.00	0.00	0.00	0.00	0.00	0.00	0.00	0.00
02 08 02 02 OTROS MATERIALES DE SEGURIDAD PUBLICA	315.11	0.00	0.00	0.00	0.00	0.00	0.00	1,972.00	1,972.00	0.00
02 09 HERRAMIENTAS, REFACCIONES Y ACCESORIOS MENORES	0.00	0.00	0.00	0.00	0.00	0.00	0.00	0.00	0.00	0.00
02 09 01 HERRAMIENTAS MENORES	0.00	0.00	0.00	0.00	0.00	0.00	0.00	0.00	0.00	0.00
02 09 01 01 HERRAMIENTAS DE CARPINTERIA, SILVICULTURA, HORTICULTURA, GANADERIA Y AGRICULTURA	0.00	0.00	0.00	0.00	0.00	0.00	0.00	0.00	0.00	0.00
02 09 04 REFACCIONES Y ACCESORIOS MENORES DE EQUIPO DE COMPUTO Y TECNOLOGIAS DE LA	0.00	0.00	0.00	0.00	0.00	0.00	0.00	0.00	0.00	0.00

MUNICIPIO DE COQUIMATLAN, COL.  
 Sistema Integral de Contabilidad Gubernamental  
 ESTADO ANALITICO DEL EJERCICIO DEL PRESUPUESTO DE EGRESOS

DEL 1 DE JULIO AL 31 DE JULIO DE 2024

Objeto del Gasto	Apr. Jul-Jul	May Jul-Jul	Comp. Jul-Jul	Dic. Jul-Jul	Dev. Jul-Jul	Eje. Jul-Jul	Pag. Jul-Jul	SEJE Jul-Jul
02 09 04 01 REFACCIONES Y ACCESORIOS MENORES PARA EQUIPOS DE COMPUTO	0.00	0.00	0.00	0.00	0.00	0.00	0.00	0.00
02 09 06 REFACCIONES Y ACCESORIOS MENORES DE EQUIPO DE TRANSPORTE	0.00	0.00	0.00	0.00	0.00	0.00	0.00	0.00
02 09 06 01 REFACCIONES Y ACCESORIOS MENORES DE EQUIPO DE TRANSPORTE	0.00	0.00	0.00	0.00	0.00	0.00	0.00	0.00
03 SERVICIOS GENERALES	1,218,035.22	5,055,041.09	5,055,041.09	0.00	5,055,041.09	5,210,166.34	5,160,062.63	0.00
03 01 SERVICIOS BÁSICOS	595,382.03	396,816.04	396,816.04	0.00	396,816.04	396,816.04	372,779.33	0.00
03 01 01 ENERGÍA ELÉCTRICA	555,998.93	348,726.00	348,726.00	0.00	348,726.00	348,726.00	348,726.00	0.00
03 01 01 01 ENERGÍA ELÉCTRICA DE OFICINAS ADMINISTRATIVAS	46,678.00	98,266.00	98,266.00	0.00	98,266.00	98,266.00	98,266.00	0.00
03 01 02 ENERGÍA ELÉCTRICA DE ALUMBRADO PÚBLICO	509,320.93	250,460.00	250,460.00	0.00	250,460.00	250,460.00	250,460.00	0.00
03 01 04 TELEFONÍA TRADICIONAL	16,491.00	23,186.00	23,186.00	0.00	23,186.00	23,186.00	23,186.00	0.00
03 01 04 01 SERVICIO TELEFÓNICO CONVENCIONAL	16,491.00	23,186.00	23,186.00	0.00	23,186.00	23,186.00	23,186.00	0.00
03 01 07 SERVICIOS DE ACCESO A INTERNET REDES Y PROCESAMIENTO DE INFORMACIÓN	22,892.10	24,036.71	24,036.71	0.00	24,036.71	24,036.71	0.00	0.00
03 01 07 03 DISEÑO DE PÁGINAS WEB Y CORREO.	0.00	0.00	0.00	0.00	0.00	0.00	0.00	0.00
03 01 07 05 ADMINISTRACIÓN DE SERVIDORES	22,892.10	24,036.71	24,036.71	0.00	24,036.71	24,036.71	0.00	0.00
03 01 08 SERVICIOS POSTALES Y TELEGRÁFICOS	0.00	867.33	867.33	0.00	867.33	867.33	867.33	0.00
03 01 08 01 SERVICIO POSTAL	0.00	867.33	867.33	0.00	867.33	867.33	867.33	0.00
03 02 SERVICIOS DE ARRENDAMIENTO	31,719.00	25,483.00	25,483.00	0.00	25,483.00	26,991.00	29,991.00	0.00
03 02 02 ARRENDAMIENTO DE EDIFICIOS	10,000.00	11,000.00	11,000.00	0.00	11,000.00	11,000.00	11,000.00	0.00
03 02 02 03 ARRENDAMIENTO DE EDIFICIOS PARA	10,000.00	11,000.00	11,000.00	0.00	11,000.00	11,000.00	11,000.00	0.00



**MUNICIPIO DE COQUIMATLAN, COL.**  
**Sistema Integral de Contabilidad Gubernamental**  
**ESTADO ANALITICO DEL EJERCICIO DEL PRESUPUESTO DE EGRESOS**


**DEL 1 DE JULIO AL 31 DE JULIO DE 2024**

Objeto del Gasto	Apr-Jul-Jul	PM-Jul-Jul	Comp-Jul-Jul	Dev-Jul-Jul	Eje-Jul-Jul	Pag-Jul-Jul	SEje-Jul-Jul
Clave Presupuestaria	Descripción	PM	Comp	Dev	Eje	Pag	SEje
Cap-Com-Pr-Sub-Par		Jul-Jul	Jul-Jul	Jul-Jul	Jul-Jul	Jul-Jul	Jul-Jul
<b>OFICINAS</b>							
03 02 05	ARRENDAMIENTO DE EQUIPO DE TRANSPORTE	12,700.00	5,000.00	0.00	5,000.00	8,000.00	0.00
03 02 05 01	ARRENDAMIENTO DE EQUIPO DE TRANSPORTE TERRESTRE	12,700.00	5,000.00	0.00	5,000.00	8,000.00	0.00
03 02 09	OTROS ARRENDAMIENTOS	9,019.00	9,483.00	0.00	9,483.00	10,991.00	0.00
03 02 09 01	ARRENDAMIENTO DE MUEBLES PARA EVENTOS INCLUYE MANTELERIA, LOMAS Y CARPAS.	9,019.00	9,483.00	0.00	9,483.00	10,991.00	0.00
03 03	SERVICIOS PROFESIONALES, CIENTIFICOS, TECNICOS Y OTROS SERVICIOS	3,547.51	24,856.74	0.00	24,856.74	30,424.74	0.00
03 03 01	SERVICIOS LEGALES, DE CONTABILIDAD, AUDITORIA Y RELACIONADOS	3,547.51	24,856.74	0.00	24,856.74	30,424.74	0.00
03 03 01 01	SERVICIOS LEGALES, NOTARIALES Y DE APOYO PARA TRÁMITES LEGALES.	0.00	21,112.00	0.00	21,112.00	26,680.00	0.00
03 03 01 02	SERVICIOS DE CONTABILIDAD, AUDITORIA Y ASESORIA CONTABLE Y FISCAL.	3,547.51	3,744.74	0.00	3,744.74	3,744.74	0.00
03 03 06	SERVICIOS DE APOYO ADMINISTRATIVO, TRADUCCIÓN, FOTOCOPIADO E IMPRESIÓN.	0.00	0.00	0.00	0.00	0.00	0.00
03 03 06 01	SERVICIOS DE APOYO ADMINISTRATIVO	0.00	0.00	0.00	0.00	0.00	0.00
03 04	SERVICIOS FINANCIEROS, BANCARIOS Y COMERCIALES	3,483.70	2,282.02	0.00	2,282.02	2,282.02	0.00
03 04 01	SERVICIOS FINANCIEROS Y BANCARIOS	3,483.70	2,282.02	0.00	2,282.02	2,282.02	0.00
03 04 01 01	COMISIONES BANCARIAS	3,483.70	2,282.02	0.00	2,282.02	2,282.02	0.00
03 04 05	SEGURO DE BIENES PATRIMONIALES	0.00	0.00	0.00	0.00	0.00	0.00
03 04 05 01	PRIMAS DE SEGUROS CONTRA ROBOS, INCENDIOS Y DEMAS	0.00	0.00	0.00	0.00	0.00	0.00

Fecha: 13/08/2024 11:08:21 a. m.

Apr: Aprobado, PM: Presupuesto Modificado, Comp: Comprometido, Dev: Devengado, Eje: Ejercido, Pag: Pagado, SEje: Sub Ejercido





MUNICIPIO DE COQUIMATLAN, COL.  
Sistema Integral de Contabilidad Gubernamental  
ESTADO ANALITICO DEL EJERCICIO DEL PRESUPUESTO DE EGRESOS

DEL 1 DE JULIO AL 31 DE JULIO DE 2024

Análisis por:	Objeto del Gasto	Apr. Jul-Jul	PrM Jul-Jul	Comp. Jul-Jul	Dpc Jul-Jul	Eje Jul-Jul	Pag. Jul-Jul	SEje. Jul-Jul
Clave Presupuestaria	Descripción							
Cap-Cont-Gen-Fun-Sub								
<b>RIESGOS Y CONTINGENCIAS.</b>								
03 05	SERVICIOS DE INSTALACION, REPARACION, MANTENIMIENTO Y CONSERVACION	514,547.49	477,963.17	477,963.17	0.00	613,716.42	582,179.42	0.00
03 05 01	CONSERVACION Y MANTENIMIENTO MENOR DE INMUEBLES	291,307.30	170,952.56	170,952.56	0.00	170,952.56	172,565.56	0.00
03 05 01 01	CONSERVACION Y MANTENIMIENTO MENOR DE EDIFICIOS	9,811.59	17,397.86	17,397.86	0.00	17,397.86	17,397.86	0.00
03 05 01 03	CONSERVACION Y MANTENIMIENTO MENOR DE AREAS VERDES	281,495.71	153,554.70	153,554.70	0.00	153,554.70	155,167.70	0.00
03 05 02	INSTALACION, REPARACION Y MANTENIMIENTO DE MOBILIARIO Y EQUIPO DE ADMINISTRACION, EDUCACIONAL Y RECREATIVO	6,548.20	6,331.84	6,331.84	0.00	6,331.84	900.00	0.00
03 05 02 01	MANTENIMIENTO DE MOBILIARIO Y EQUIPO DE ADMINISTRACION INCLUYE SEGURO	6,548.20	6,331.84	6,331.84	0.00	6,331.84	900.00	0.00
03 05 03	INSTALACION, REPARACION Y MANTENIMIENTO DE EQUIPO DE COMPUTO Y TECNOLOGIA DE LA INFORMACION	0.00	0.00	0.00	0.00	0.00	0.00	0.00
03 05 03 01	INSTALACION, REPARACION Y MANTENIMIENTO DE EQUIPOS DE COMPUTO INCLUYE POLIZA DE SEGURO	0.00	0.00	0.00	0.00	0.00	0.00	0.00
03 05 07	INSTALACION, REPARACION Y MANTENIMIENTO DE MAQUINARIA, OTROS EQUIPOS Y HERRAMIENTA	216,691.99	300,678.77	300,678.77	0.00	442,763.86	408,713.86	0.00
03 05 07 01	REPARACION Y MANTENIMIENTO DE MAQUINARIA	8,930.00	0.00	0.00	0.00	0.00	0.00	0.00
03 05 07 02	REPARACION Y MANTENIMIENTO DE MAQUINARIA	207,761.99	300,678.77	300,678.77	0.00	442,763.86	408,713.86	0.00

Fecha: 13/08/2024 11:08:21 a. m.

Apr: Aprobado, PrM: Presupuesto Modificado, Comp: Comprometido, Dpc: Disponible para Comprometer, Dev: Devengado, Eje: Ejercido, Pag: Pagado, SEje: Sub Ejercido




MUNICIPIO DE COQUIMATLAN, COL.  
Sistema Integral de Contabilidad Gubernamental

ESTADO ANALITICO DEL EJERCICIO DEL PRESUPUESTO DE EGRESOS

DEL 1 DE JULIO AL 31 DE JULIO DE 2024

Análisis por: Objeto del Gasto

Clave Presupuestaria	Descripción	Apr-Jul-Jul	PIM Jul-Jul	Comp Jul-Jul	Dpc Jul-Jul	Dev Jul-Jul	Eje Jul-Jul	Pág Jul-Jul	Séje Jul-Jul
<b>MANTENIMIENTO DE VEHÍCULOS</b>									
03 08	SERVICIOS OFICIALES	50,271.98	30,402.43	30,402.43	0.00	30,402.43	42,698.43	45,168.43	0.00
03 08 02	GASTOS DE ORDEN SOCIAL Y CULTURAL	50,271.98	30,402.43	30,402.43	0.00	30,402.43	42,698.43	45,168.43	0.00
03 08 02 02	GASTOS POR CELEBRACIÓN DE ACTOS DE ORDEN SOCIAL	50,271.98	30,402.43	30,402.43	0.00	30,402.43	42,698.43	45,168.43	0.00
03 08 04	EXPOSICIONES	0.00	0.00	0.00	0.00	0.00	0.00	0.00	0.00
03 08 04 01	INSTALACIÓN Y SOSTENIMIENTO DE EXPOSICIONES	0.00	0.00	0.00	0.00	0.00	0.00	0.00	0.00
03 09	OTROS SERVICIOS GENERALES	19,083.51	4,097,237.69	4,097,237.69	0.00	4,097,237.69	4,097,237.69	4,097,237.69	0.00
03 09 04	SENTENCIAS Y RESOLUCIONES POR AUTORIDAD COMPETENTE	0.00	0.00	0.00	0.00	0.00	0.00	0.00	0.00
03 09 04 01	OBLIGACIONES O INDEMNIZACIONES DERIVADAS DE RESOLUCIONES DE AUTORIDADES COMPETENTES	0.00	0.00	0.00	0.00	0.00	0.00	0.00	0.00
03 09 09	OTROS SERVICIOS GENERALES	19,083.51	4,097,237.69	4,097,237.69	0.00	4,097,237.69	4,097,237.69	4,097,237.69	0.00
03 09 09 01	OTROS SERVICIOS GENERALES	19,083.51	4,097,237.69	4,097,237.69	0.00	4,097,237.69	4,097,237.69	4,097,237.69	0.00
04	TRANSFERENCIAS, ASIGNACIONES, SUBSIDIOS Y OTRAS AYUDAS	1,453,271.39	1,509,671.31	1,509,671.31	0.00	1,509,671.31	1,509,671.31	1,613,471.31	0.00
04 02	TRANSFERENCIAS AL RESTO DEL SECTOR PUBLICO	766,666.66	766,666.66	766,666.66	0.00	766,666.66	766,666.66	870,466.66	0.00
04 02 04	TRANSFERENCIAS OTORGADAS A ENTIDADES FEDERATIVAS Y MUNICIPIOS	766,666.66	766,666.66	766,666.66	0.00	766,666.66	766,666.66	870,466.66	0.00
04 04	AYUDAS SOCIALES	41,200.00	113,600.00	113,600.00	0.00	113,600.00	113,600.00	113,600.00	0.00
04 04 01	AYUDAS SOCIALES A PERSONAS	23,050.00	96,000.00	96,000.00	0.00	96,000.00	96,000.00	96,000.00	0.00
04 04 07	AYUDAS SOCIALES A ENTIDADES DE INTERÉS PÚBLICO	18,150.00	17,600.00	17,600.00	0.00	17,600.00	17,600.00	17,600.00	0.00



MUNICIPIO DE COQUIMATLAN, COL.  
 Sistema Integral de Contabilidad Gubernamental  
 ESTADO ANALITICO DEL EJERCICIO DEL PRESUPUESTO DE EGRESOS

DEL 1 DE JULIO AL 31 DE JULIO DE 2024

Análisis por: Objeto del Gasto

Clave Presupuestaria	Descripción	Apr-Jul	PrM-Jul-Jul	Comp-Jul-Jul	Dpc-Jul-Jul	Dev-Jul-Jul	Eje-Jul-Jul	Pag-Jul-Jul	SEje-Jul-Jul
04 05	PENSIONES Y JUBILACIONES	645,404.73	629,404.65	629,404.65	0.00	629,404.65	629,404.65	629,404.65	0.00
04 05 02	JUBILACIONES	645,404.73	629,404.65	629,404.65	0.00	629,404.65	629,404.65	629,404.65	0.00
05	BIENES MUEBLES, INMUEBLES E INTANGIBLES	832,539.32	0.00	0.00	0.00	0.00	0.00	0.00	0.00
05 01	MOBILIARIO Y EQUIPO DE ADMINISTRACION	819,540.33	0.00	0.00	0.00	0.00	0.00	0.00	0.00
05 01 05	EQUIPO DE CÓMPUTO Y DE TECNOLOGÍAS DE LA INFORMACIÓN	0.00	0.00	0.00	0.00	0.00	0.00	0.00	0.00
05 01 09	OTROS MOBILIARIOS Y EQUIPOS DE ADMINISTRACIÓN	819,540.33	0.00	0.00	0.00	0.00	0.00	0.00	0.00
05 02	MOBILIARIO Y EQUIPO EDUCACIONAL Y RECREATIVO	12,998.99	0.00	0.00	0.00	0.00	0.00	0.00	0.00
05 02 03	CÁMARAS FOTOGRÁFICAS Y DE VIDEO	12,998.99	0.00	0.00	0.00	0.00	0.00	0.00	0.00
05 08	BIENES INMUEBLES	0.00	0.00	0.00	0.00	0.00	0.00	0.00	0.00
05 08 03	EDIFICIOS NO RESIDENCIALES	0.00	0.00	0.00	0.00	0.00	0.00	0.00	0.00
05 08 03 06	UNIDADES DEPORTIVAS, PARQUES Y JARDINES	0.00	0.00	0.00	0.00	0.00	0.00	0.00	0.00
06	INVERSION PUBLICA	3,846,890.60	0.00	2,730,791.25	-2,730,791.25	3,354,066.33	5,032,392.98	5,032,392.98	-3,354,066.33
06 01	OBRA PUBLICA EN BIENES DE DOMINIO PUBLICO	3,846,890.60	0.00	2,730,791.25	-2,730,791.25	176,800.98	196,800.98	196,800.98	-176,800.98
06 01 03	CONSTRUCCIÓN DE OBRAS PARA EL ABASTECIMIENTO DE AGUA, PETRÓLEO, GAS, ELECTRICIDAD Y TELECOMUNICACIONES	0.00	0.00	1,204,394.87	-1,204,394.87	0.00	0.00	0.00	0.00
06 01 03 01	CONSTRUCCIÓN DE OBRAS PARA EL ABASTECIMIENTO DE AGUA	0.00	0.00	1,204,394.87	-1,204,394.87	0.00	0.00	0.00	0.00
06 01 04	DIVISIÓN DE TERRENOS Y CONSTRUCCIÓN DE OBRAS DE URBANIZACIÓN	3,846,890.60	0.00	924,780.86	-924,780.86	0.00	0.00	0.00	0.00
06 01 04 03	CONSTRUCCIÓN DE OBRAS DE DRENAJE Y ALCANTARILLADO	0.00	0.00	924,780.86	-924,780.86	0.00	0.00	0.00	0.00
06 01 04 06	CONSTRUCCIÓN DE	0.00	0.00	0.00	0.00	0.00	0.00	0.00	0.00

**MUNICIPIO DE COQUIMATLAN, COL.**  
**Sistema Integral de Contabilidad Gubernamental**  
**ESTADO ANALITICO DEL EJERCICIO DEL PRESUPUESTO DE EGRESOS**


**DEL 1 DE JULIO AL 31 DE JULIO DE 2024**

Análisis por:	Objeto del Gasto	Apr-Jul-Jul	PM-Jul-Jul	Comp-Jul-Jul	DpC-Jul-Jul	Dev-Jul-Jul	Eje-Jul-Jul	Pag-Jul-Jul	SEje-Jul-Jul
Clave Presupuestaria:	Descripción								
Cap-Com-Fun-Desp									
	<b>OBRAS DE PASOS</b>								
	<b>PEATONALES, PUENTES Y SIMILARES</b>								
06 01 04 07	CONSTRUCCIÓN DE OTRAS OBRAS DE URBANIZACIÓN	3,846,890.60	0.00	0.00	0.00	0.00	0.00	0.00	0.00
06 01 05	CONSTRUCCIÓN DE VÍAS DE COMUNICACIÓN	0.00	0.00	0.00	0.00	0.00	20,000.00	20,000.00	0.00
06 01 05 01	CONSTRUCCIÓN DE CAMINOS RURALES	0.00	0.00	0.00	0.00	0.00	20,000.00	20,000.00	0.00
06 01 07	INSTALACIONES Y EQUIPAMIENTO EN CONSTRUCCIONES	0.00	0.00	601,615.52	-601,615.52	176,800.98	176,800.98	176,800.98	-176,800.98
06 01 07 19	CONSTRUCCIÓN DE OTRAS OBRAS DE URBANIZACIÓN	0.00	0.00	601,615.52	-601,615.52	176,800.98	176,800.98	176,800.98	-176,800.98
06 02	OBRA PUBLICA EN BIENES PROPIOS	0.00	0.00	0.00	0.00	3,177,265.35	4,835,592.00	4,835,592.00	-3,177,265.35
06 02 03	CONSTRUCCIÓN DE OBRAS PARA EL ABASTECIMIENTO DE AGUA, PETRÓLEO, GAS, ELECTRICIDAD Y TELECOMUNICACIONES	0.00	0.00	0.00	0.00	288,881.81	459,273.11	459,273.11	-288,881.81
06 02 03 01	CONSTRUCCIÓN DE OBRAS PARA EL ABASTECIMIENTO DE AGUA	0.00	0.00	0.00	0.00	288,881.81	459,273.11	459,273.11	-288,881.81
06 02 04	DIVISIÓN DE TERRENOS Y CONSTRUCCIÓN DE OBRAS DE URBANIZACIÓN	0.00	0.00	0.00	0.00	3,028,383.54	4,376,318.89	4,376,318.89	-3,028,383.54
06 02 04 02	CONSTRUCCIÓN DE OBRAS DE VIALIDADES	0.00	0.00	0.00	0.00	2,772,589.36	3,932,573.27	3,932,573.27	-2,772,589.36
06 02 04 03	CONSTRUCCIÓN DE OBRAS DE DRENAJE Y ALCANTARILLADO	0.00	0.00	0.00	0.00	255,794.18	443,745.62	443,745.62	-255,794.18
06 02 09	TRABAJOS DE ACABADOS EN EDIFICACIONES Y OTROS TRABAJOS ESPECIALIZADOS	0.00	0.00	0.00	0.00	-140,000.00	0.00	0.00	140,000.00
06 02 09 20	CONSTRUCCIÓN DE OTRAS OBRAS DE URBANIZACIÓN	0.00	0.00	0.00	0.00	-140,000.00	0.00	0.00	140,000.00

MUNICIPIO DE COQUIMATLAN, COL.  
 Sistema Integral de Contabilidad Gubernamental  
 ESTADO ANALITICO DEL EJERCICIO DEL PRESUPUESTO DE EGRESOS

DEL 1 DE JULIO AL 31 DE JULIO DE 2024

Clave Presupuestaria	Descripción	Apr. Jul-Jul	Prv. Jul-Jul	Comp. Jul-Jul	DpC. Jul-Jul	Dev. Jul-Jul	Eje. Jul-Jul	Pag. Jul-Jul	Saldo Jul-Jul
09 DEUDA PUBLICA		143,363.40	-1,019,184.95	-1,019,184.95	0.00	-1,019,184.95	-1,019,184.95	-1,019,184.95	0.00
09 01 AMORTIZACION DE LA DEUDA PUBLICA		71,166.42	78,028.95	78,028.95	0.00	78,028.95	78,028.95	78,028.95	0.00
09 01 01 AMORTIZACION DE LA DEUDA INTERNA CON INSTITUCIONES DE CRÉDITO		71,166.42	78,028.95	78,028.95	0.00	78,028.95	78,028.95	78,028.95	0.00
09 01 01 03 PRESTAMO BANOBRAS CREDITO NO. 7178		50,004.83	54,828.78	54,828.78	0.00	54,828.78	54,828.78	54,828.78	0.00
09 01 01 04 PRESTAMO BANOBRAS CREDITO NO. 7211		21,161.59	23,200.17	23,200.17	0.00	23,200.17	23,200.17	23,200.17	0.00
09 02 INTERESES DE LA DEUDA PUBLICA		72,196.98	44,994.10	44,994.10	0.00	44,994.10	44,994.10	44,994.10	0.00
09 02 01 INTERESES DE LA DEUDA INTERNA CON INSTITUCIONES DE CRÉDITO		72,196.98	44,994.10	44,994.10	0.00	44,994.10	44,994.10	44,994.10	0.00
09 04 GASTOS DE LA DEUDA PUBLICA		0.00	0.00	0.00	0.00	0.00	0.00	0.00	0.00
09 04 02 GASTOS DE LA DEUDA PUBLICA EXTERNA		0.00	0.00	0.00	0.00	0.00	0.00	0.00	0.00
09 09 ADEUDOS DE EJERCICIOS FISCALES ANTERIORES (ADEFAS)		0.00	-1,142,208.00	-1,142,208.00	0.00	-1,142,208.00	-1,142,208.00	-1,142,208.00	0.00
09 09 01 ADEFAS		0.00	-1,142,208.00	-1,142,208.00	0.00	-1,142,208.00	-1,142,208.00	-1,142,208.00	0.00
09 09 01 01 ADEFAS		0.00	-1,142,208.00	-1,142,208.00	0.00	-1,142,208.00	-1,142,208.00	-1,142,208.00	0.00
<b>TOTAL DEL GASTO:</b>		<b>13,289,895.14</b>	<b>12,787,704.77</b>	<b>15,518,496.02</b>	<b>-2,730,791.25</b>	<b>16,141,771.10</b>	<b>18,031,057.44</b>	<b>18,596,783.95</b>	<b>-3,354,066.33</b>



# COQUIMATLÁN

H. AYUNTAMIENTO 2021 - 2024

ESTADO FINANCIERO CORRESPONDIENTE AL MES DE  
JULIO DEL 2024


## Contenido

1. Estado De Actividades
2. Estado De Situación Financiera
3. Estado De Cambios de Situación Financiera
4. Estado Analítico del Activo
5. Estado Analítico de la Deuda y Otros Pasivos
6. Estado de Variación en la Hacienda Publica
7. Estado de flujo de efectivo
8. Balanza de comprobación
9. Estado Analítico del Ingresos
10. Estado Analítico del Egreso
11. Informe de la Deuda
12. Gasto por Categoría Programática
13. Indicadores de Postura Fiscal
14. Análisis de Saldos
15. Saldo bancario
16. Ayudas Sociales a Personas
17. Notas a los Estados Financieros
18. Pasivos Contingentes
19. Inventario de Bienes Muebles e Inmuebles

Fecha de entrega 15 de Agosto del 2024


**“2024 Año del Bicentenario de la Creación del Territorio de Colima”**  
**“H. Ayuntamiento Coquimatlán, Colima”**

Reforma S/N y Jesús Alcaraz, Coquimatlán, Col., Tel: 312 207 89 66, 312 207 92 58 C. P. 28400.



# COQUIMATLÁN

H. AYUNTAMIENTO 2021 - 2024



**Estado De Actividades**

**“2024 Año del Bicentenario de la Creación del Territorio de Colima”**

**“H. Ayuntamiento Coquimatlán, Colima”**

Reforma S/N y Jesús Alcaraz, Coquimatlán, Col., Tel: 312 207 89 66, 312 207 92 58 C. P. 28400.



MUNICIPIO DE COQUIMATLAN, COL.  
Sistema Integral de Contabilidad Gubernamental  
ESTADO DE ACTIVIDADES  
DEL 1 DE JULIO AL 31 DE JULIO DE 2024


Descripción de la Cuenta	Importe
<b>INGRESOS Y OTROS BENEFICIOS</b>	
<b>INGRESOS DE GESTIÓN</b>	1,460,716.24
<i>IMPUESTOS</i>	
IMPUESTOS SOBRE LOS INGRESOS	400.00
IMPUESTOS SOBRE EL PATRIMONIO	588,594.36
IMPUESTOS SOBRE LA PRODUCCIÓN, EL CONSUMO Y LAS TRANSACCIONES	81,019.85
ACCESORIOS DE IMPUESTOS	54,548.55
<i>DERECHOS</i>	
DERECHOS POR EL USO, GOCE, APROVECHAMIENTO O EXPLOTACIÓN DE BIENES DE DOMINIO PÚBLICO	78,074.49
DERECHOS POR PRESTACIÓN DE SERVICIOS	384,379.31
ACCESORIOS DE DERECHOS	0.00
OTROS DERECHOS	226,851.80
<i>PRODUCTOS</i>	
PRODUCTOS	25,616.81
<i>APROVECHAMIENTOS</i>	
MULTAS	18,305.63
INDEMNIZACIONES	2,925.44
OTROS APROVECHAMIENTOS	0.00
<b>PARTICIPACIONES, APORTACIONES, CONVENIOS, INCENTIVOS DERIVADOS DE LA COLABORACIÓN FISCAL, FONDOS DISTINTOS DE APORTACIONES, TRANSFERENCIAS, ASIGNACIONES, SUBSIDIOS Y SUBVENCIONES, Y PENSIONES Y JUBILACIONES</b>	13,174,213.01
<i>PARTICIPACIONES, APORTACIONES, CONVENIOS, INCENTIVOS DERIVADOS DE LA COLABORACIÓN FISCAL Y FONDOS DISTINTOS DE APORTACIONES</i>	
PARTICIPACIONES	7,294,428.01
APORTACIONES	4,491,785.00
CONVENIOS	1,388,000.00
<b>TOTAL DE INGRESOS Y OTROS BENEFICIOS</b>	<b>14,634,929.25</b>
<b>GASTOS Y OTRAS PÉRDIDAS</b>	
<b>GASTOS DE FUNCIONAMIENTO</b>	12,297,218.41
<i>SERVICIOS PERSONALES</i>	
REMUNERACIONES AL PERSONAL DE CARÁCTER PERMANENTE	2,637,668.11
REMUNERACIONES AL PERSONAL DE CARÁCTER TRANSITORIO	5,833.08
REMUNERACIONES ADICIONALES Y ESPECIALES	684,316.87
SEGURIDAD SOCIAL	297,133.02
OTRAS PRESTACIONES SOCIALES Y ECONOMICAS	2,994,129.38
PAGO DE ESTIMULOS A SERVIDORES PUBLICOS	174,861.90
<i>MATERIALES Y SUMINISTROS</i>	
MATERIALES DE ADMINISTRACION, EMISION DE DOCUMENTOS Y ARTICULOS OFICIALES	53,894.15
MATERIALES Y ARTICULOS DE CONSTRUCCION Y DE REPARACION	13,637.61
PRODUCTOS QUIMICOS, FARMACEUTICOS Y DE LABORATORIO	4,759.91
COMBUSTIBLES, LUBRICANTES Y ADITIVOS	373,542.09
VESTUARIO, BLANCOS, PRENDAS DE PROTECCION Y ARTICULOS DEPORTIVOS	2,401.20
MATERIALES Y SUMINISTROS PARA SEGURIDAD	0.00
HERRAMIENTAS, REFACCIONES Y ACCESORIOS MENORES	0.00
<i>SERVICIOS GENERALES</i>	
SERVICIOS BÁSICOS	396,816.04
SERVICIOS DE ARRENDAMIENTO	25,483.00






**MUNICIPIO DE COQUIMATLAN, COL.**  
**Sistema Integral de Contabilidad Gubernamental**  
**ESTADO DE ACTIVIDADES**  
**DEL 1 DE JULIO AL 31 DE JULIO DE 2024**

Descripción de la Cuenta	Importe
SERVICIOS PROFESIONALES, CIENTÍFICOS Y TÉCNICOS Y OTROS SERVICIOS	24,856.74
SERVICIOS FINANCIEROS, BANCARIOS Y COMERCIALES	2,282.02
SERVICIOS DE INSTALACION, REPARACION, MANTENIMIENTO Y CONSERVACION	477,963.17
SERVICIOS OFICIALES	30,402.43
OTROS SERVICIOS GENERALES	4,097,237.69
<b>TRANSFERENCIAS, ASIGNACIONES, SUBSIDIOS Y OTRAS AYUDAS</b>	<b>1,509,671.31</b>
<i>TRANSFERENCIAS AL RESTO DEL SECTOR PUBLICO</i>	
TRANSFERENCIAS A ENTIDADES FEDERATIVAS Y MUNICIPIOS	766,666.66
<i>AYUDAS SOCIALES</i>	
AYUDAS SOCIALES A PERSONAS	96,000.00
AYUDAS SOCIALES A INSTITUCIONES	17,600.00
<i>PENSIONES Y JUBILACIONES</i>	
JUBILACIONES	629,404.65
<b>INTERESES, COMISIONES Y OTROS GASTOS DE LA DEUDA PÚBLICA</b>	<b>44,994.10</b>
<i>INTERESES DE LA DEUDA PUBLICA</i>	
INTERESES DE LA DEUDA PÚBLICA INTERNA	44,994.10
<b>TOTAL DE GASTOS Y OTRAS PÉRDIDAS</b>	<b>13,851,883.82</b>
<b>RESULTADOS DEL EJERCICIO (AHORRO/DESAHORRO)</b>	<b>783,045.43</b>

  
 PRESIDENTE MUNICIPAL  
**LICDA. LEONOR ALCARAZ MANZO**  
 H. AYUNTAMIENTO CONSTITUCIONAL  
 DE COQUIMATLAN, COL.  
 2021-2024  
 PRESIDENCIA

  
 TESORERO MUNICIPAL  
**C. P. GERARDO ANTONIO VALLEJO GOMEZ**  
 TESORERIA

  
 OFICIAL MAYOR MUNICIPAL  
**LIC. JOSE FRANCISCO ESPINOZA GONZALEZ**  
 H. AYUNTAMIENTO CONSTITUCIONAL  
 DE COQUIMATLAN, COL.  
 2021-2024  
 OFICIALIA MAYOR




MUNICIPIO DE COQUIMATLAN, COL.  
Sistema Integral de Contabilidad Gubernamental  
**ESTADO DE ACTIVIDADES**  
**DEL 1 DE JULIO AL 31 DE JULIO DE 2024**  
(Cifras en Pesos)


Concepto	2024	2023
<b>INGRESOS Y OTROS BENEFICIOS</b>		
<b>INGRESOS DE GESTIÓN</b>	1,460,716.24	1,626,430.29
<i>IMPUESTOS</i>	724,562.76	495,438.28
<i>CUOTAS Y APORTACIONES DE SEGURIDAD SOCIAL</i>	0.00	0.00
<i>CONTRIBUCIONES DE MEJORAS</i>	0.00	0.00
<i>DERECHOS</i>	689,305.60	1,086,302.12
<i>PRODUCTOS</i>	25,616.81	19,049.73
<i>APROVECHAMIENTOS</i>	21,231.07	25,640.16
<i>INGRESOS POR VENTA DE BIENES Y PRESTACIÓN DE SERVICIOS</i>	0.00	0.00
<b>PARTICIPACIONES, APORTACIONES, CONVENIOS, INCENTIVOS DERIVADOS DE LA COLABORACIÓN FISCAL, FONDOS DISTINTOS DE APORTACIONES, TRANSFERENCIAS, ASIGNACIONES, SUBSIDIOS Y SUBVENCIONES, Y PENSIONES Y JUBILACIONES</b>	13,174,213.01	14,196,854.68
<i>PARTICIPACIONES, APORTACIONES, CONVENIOS, INCENTIVOS DERIVADOS DE LA COLABORACIÓN FISCAL Y FONDOS DISTINTOS DE APORTACIONES</i>	13,174,213.01	14,196,854.68
<i>TRANSFERENCIAS, ASIGNACIONES, SUBSIDIOS Y SUBVENCIONES, Y PENSIONES Y JUBILACIONES</i>	0.00	0.00
<b>OTROS INGRESOS Y BENEFICIOS</b>	0.00	0.00
<i>INGRESOS FINANCIEROS</i>	0.00	0.00
<i>INCREMENTO POR VARIACIÓN DE INVENTARIOS</i>	0.00	0.00
<i>DISMINUCIÓN DEL EXCESO DE ESTIMACIONES POR PÉRDIDA O DETERIORO U OBSOLESCENCIA</i>	0.00	0.00
<i>DISMINUCIÓN DEL EXCESO DE PROVISIONES</i>	0.00	0.00
<i>OTROS INGRESOS Y BENEFICIOS VARIOS</i>	0.00	0.00
<b>TOTAL DE INGRESOS Y OTROS BENEFICIOS</b>	<b>14,634,929.25</b>	<b>15,823,284.97</b>
<b>GASTOS Y OTRAS PÉRDIDAS</b>		
<b>GASTOS DE FUNCIONAMIENTO</b>	12,297,218.41	6,587,234.65
<i>SERVICIOS PERSONALES</i>	6,793,942.36	5,168,644.64
<i>MATERIALES Y SUMINISTROS</i>	448,234.96	443,761.17
<i>SERVICIOS GENERALES</i>	5,055,041.09	974,828.84
<i>AYUDAS DIVERSAS</i>	0.00	0.00
<i>ADEFAS</i>	0.00	0.00
<b>TRANSFERENCIAS, ASIGNACIONES, SUBSIDIOS Y OTRAS AYUDAS</b>	1,509,671.31	1,324,147.85
<i>TRANSFERENCIAS INTERNAS Y ASIGNACIONES AL SECTOR PÚBLICO</i>	0.00	0.00
<i>TRANSFERENCIAS AL RESTO DEL SECTOR PÚBLICO</i>	766,666.66	649,109.94
<i>SUBSIDIOS Y SUBVENCIONES</i>	0.00	0.00
<i>AYUDAS SOCIALES</i>	113,600.00	40,650.00
<i>PENSIONES Y JUBILACIONES</i>	629,404.65	634,387.91
<i>TRANSFERENCIAS A FIDEICOMISOS, MANDATOS Y CONTRATOS ANALOGOS.</i>	0.00	0.00
<i>TRANSFERENCIAS A LA SEGURIDAD SOCIAL</i>	0.00	0.00
<i>DONATIVOS</i>	0.00	0.00
<i>TRANSFERENCIAS AL EXTERIOR</i>	0.00	0.00
<b>PARTICIPACIONES Y APORTACIONES</b>	0.00	0.00
<i>PARTICIPACIONES</i>	0.00	0.00
<i>APORTACIONES</i>	0.00	0.00
<i>CONVENIOS</i>	0.00	0.00
<b>INTERESES, COMISIONES Y OTROS GASTOS DE LA DEUDA PÚBLICA</b>	44,994.10	55,437.90




**MUNICIPIO DE COQUIMATLAN, COL.**  
**Sistema Integral de Contabilidad Gubernamental**  
**ESTADO DE ACTIVIDADES**  
**DEL 1 DE JULIO AL 31 DE JULIO DE 2024**  
 (Cifras en Pesos)

<b>Concepto</b>	<b>2024</b>	<b>2023</b>
<i>INTERESES DE LA DEUDA PUBLICA</i>	44,994.10	55,437.90
<i>COMISIONES DE LA DEUDA PUBLICA</i>	0.00	0.00
<i>GASTOS DE LA DEUDA PUBLICA</i>	0.00	0.00
<i>COSTO POR CEBERTURAS</i>	0.00	0.00
<i>APOYOS FINANCIEROS</i>	0.00	0.00
<b>OTROS GASTOS Y PÉRDIDAS EXTRAORDINARIAS</b>	<b>0.00</b>	<b>0.00</b>
<i>ESTIMACIONES, DEPRECIACIONES, DETERIOROS, OBSOLESCENCIA Y AMORTIZACIONES</i>	0.00	0.00
<i>PROVISIONES</i>	0.00	0.00
<i>DISMINUCION DE INVENTARIOS</i>	0.00	0.00
<i>AUMENTO POR INSUFICIENCIA DE ESTIMACIONES POR PÉRDIDA O DETERIORO U OBSOLESCENCIA</i>	0.00	0.00
<i>AUMENTO POR INSUFICIENCIA DE PROVISIONES</i>	0.00	0.00
<i>OTROS GASTOS</i>	0.00	0.00
<b>INVERSION PUBLICA</b>	<b>0.00</b>	<b>0.00</b>
<i>INVERSION PUBLICA NO CAPITALIZABLE</i>	0.00	0.00
<b>TOTAL DE GASTOS Y OTRAS PÉRDIDAS</b>	<b>13,851,883.82</b>	<b>7,966,820.40</b>
<b>RESULTADOS DEL EJERCICIO (AHORRO/DESAHORRO)</b>	<b>783,045.43</b>	<b>7,856,464.57</b>

  
 PRESIDENTE MUNICIPAL  
**LICDA. LEONOR ALCARAZ MANZO**  
 H. AYUNTAMIENTO CONSTITUCIONAL  
 DE COQUIMATLAN, COL.  
 2021-2024  
 PRESIDENCIA

  
 TESORERO MUNICIPAL  
**C.P. GERARDO ANTONIO VALLEJO GOMEZ**  
 TESORERIA

  
 OFICIAL MAYOR MUNICIPAL  
**LIC. JOSE FRANCISCO ESPINOZA GONZALEZ**  
 H. AYUNTAMIENTO CONSTITUCIONAL  
 DE COQUIMATLAN, COL.  
 2021-2024  
 OFICIALIA MAYOR



MUNICIPIO DE COQUIMATLAN, COL.  
Sistema Integral de Contabilidad Gubernamental  
**ESTADO DE ACTIVIDADES**  
DEL 1 DE ENERO AL 31 DE JULIO DE 2024

Descripción de la Cuenta	Importe
<b>INGRESOS Y OTROS BENEFICIOS</b>	
<b>INGRESOS DE GESTIÓN</b>	14,595,150.72
<i>IMPUESTOS</i>	
IMPUESTOS SOBRE LOS INGRESOS	7,600.00
IMPUESTOS SOBRE EL PATRIMONIO	6,374,679.58
IMPUESTOS SOBRE LA PRODUCCIÓN, EL CONSUMO Y LAS TRANSACCIONES	1,597,884.25
ACCESORIOS DE IMPUESTOS	548,560.65
<i>DERECHOS</i>	
DERECHOS POR EL USO, GOCE, APROVECHAMIENTO O EXPLOTACIÓN DE BIENES DE DOMINIO PÚBLICO	355,307.51
DERECHOS POR PRESTACIÓN DE SERVICIOS	2,090,897.85
ACCESORIOS DE DERECHOS	53,100.36
OTROS DERECHOS	3,062,658.35
<i>PRODUCTOS</i>	
PRODUCTOS	119,571.21
<i>APROVECHAMIENTOS</i>	
MULTAS	158,433.94
INDEMNIZACIONES	155,019.43
OTROS APROVECHAMIENTOS	71,437.59
<b>PARTICIPACIONES, APORTACIONES, CONVENIOS, INCENTIVOS DERIVADOS DE LA COLABORACIÓN FISCAL, FONDOS DISTINTOS DE APORTACIONES, TRANSFERENCIAS, ASIGNACIONES, SUBSIDIOS Y SUBVENCIONES, Y PENSIONES Y JUBILACIONES</b>	85,836,460.98
<i>PARTICIPACIONES, APORTACIONES, CONVENIOS, INCENTIVOS DERIVADOS DE LA COLABORACIÓN FISCAL Y FONDOS DISTINTOS DE APORTACIONES</i>	
PARTICIPACIONES	55,918,758.98
APORTACIONES	28,529,702.00
CONVENIOS	1,388,000.00
<b>TOTAL DE INGRESOS Y OTROS BENEFICIOS</b>	<b>100,431,611.70</b>
<b>GASTOS Y OTRAS PÉRDIDAS</b>	
<b>GASTOS DE FUNCIONAMIENTO</b>	50,911,674.47
<i>SERVICIOS PERSONALES</i>	
REMUNERACIONES AL PERSONAL DE CARÁCTER PERMANENTE	17,995,059.65
REMUNERACIONES AL PERSONAL DE CARÁCTER TRANSITORIO	104,449.92
REMUNERACIONES ADICIONALES Y ESPECIALES	3,515,012.44
SEGURIDAD SOCIAL	2,766,548.76
OTRAS PRESTACIONES SOCIALES Y ECONOMICAS	11,188,359.20
PAGO DE ESTIMULOS A SERVIDORES PUBLICOS	1,222,776.48
<i>MATERIALES Y SUMINISTROS</i>	
MATERIALES DE ADMINISTRACION, EMISION DE DOCUMENTOS Y ARTICULOS OFICIALES	319,154.85
MATERIALES Y ARTICULOS DE CONSTRUCCION Y DE REPARACION	168,161.52
PRODUCTOS QUIMICOS, FARMACEUTICOS Y DE LABORATORIO	9,719.25
COMBUSTIBLES, LUBRICANTES Y ADITIVOS	2,448,637.96
VESTUARIO, BLANCOS, PRENDAS DE PROTECCION Y ARTICULOS DEPORTIVOS	204,577.30
MATERIALES Y SUMINISTROS PARA SEGURIDAD	41,695.20
HERRAMIENTAS, REFACCIONES Y ACCESORIOS MENORES	43,044.05
<i>SERVICIOS GENERALES</i>	
SERVICIOS BÁSICOS	2,193,955.03
SERVICIOS DE ARRENDAMIENTO	170,896.60

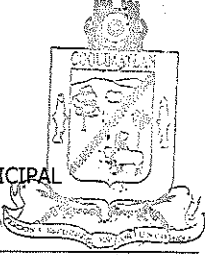


**MUNICIPIO DE COQUIMATLAN, COL.**  
**Sistema Integral de Contabilidad Gubernamental**  
**ESTADO DE ACTIVIDADES**  
**DEL 1 DE ENERO AL 31 DE JULIO DE 2024**

Descripción de la Cuenta	Importe
SERVICIOS PROFESIONALES, CIENTÍFICOS Y TÉCNICOS Y OTROS SERVICIOS	109,404.14
SERVICIOS FINANCIEROS, BANCARIOS Y COMERCIALES	51,531.07
SERVICIOS DE INSTALACION, REPARACION, MANTENIMIENTO Y CONSERVACION	2,606,616.01
SERVICIOS OFICIALES	1,565,535.83
OTROS SERVICIOS GENERALES	4,186,539.21
<b>TRANSFERENCIAS, ASIGNACIONES, SUBSIDIOS Y OTRAS AYUDAS</b>	<b>10,429,636.62</b>
<i>TRANSFERENCIAS AL RESTO DEL SECTOR PUBLICO</i>	
TRANSFERENCIAS A ENTIDADES FEDERATIVAS Y MUNICIPIOS	5,366,666.62
<i>AYUDAS SOCIALES</i>	
AYUDAS SOCIALES A PERSONAS	163,600.00
AYUDAS SOCIALES A INSTITUCIONES	123,200.00
<i>PENSIONES Y JUBILACIONES</i>	
JUBILACIONES	4,776,170.00
<b>INTERESES, COMISIONES Y OTROS GASTOS DE LA DEUDA PÚBLICA</b>	<b>340,572.87</b>
<i>INTERESES DE LA DEUDA PUBLICA</i>	
INTERESES DE LA DEUDA PÚBLICA INTERNA	340,572.87
<b>TOTAL DE GASTOS Y OTRAS PÉRDIDAS</b>	<b>61,681,883.96</b>
<b>RESULTADOS DEL EJERCICIO (AHORRO/DESAHORRO)</b>	<b>38,749,727.74</b>

  
 PRESIDENTE MUNICIPAL  
**LICDA. LEONOR ALCARAZ MANZO**  
 H. AYUNTAMIENTO CONSTITUCIONAL  
 DE COQUIMATLAN, COL.  
 2021-2024  
**PRESIDENCIA**

  
 TESORERO MUNICIPAL  
 H. AYUNTAMIENTO CONSTITUCIONAL  
 DE COQUIMATLAN, COL.  
 2021-2024  
**LIC. P. GERARDO ANTONIO VALLEJO GOMEZ**

  
 OFICIAL MAYOR MUNICIPAL  
**LIC. JOSE FRANCISCO ESPINOZA GONZALEZ**  
 H. AYUNTAMIENTO CONSTITUCIONAL  
 DE COQUIMATLAN, COL.  
 2021-2024  
**OFICIALIA MAYOR**



MUNICIPIO DE COQUIMATLAN, COL.  
Sistema Integral de Contabilidad Gubernamental  
**ESTADO DE ACTIVIDADES**  
**DEL 1 DE ENERO AL 31 DE JULIO DE 2024**  
(Cifras en Pesos)

Concepto	2024	2023
<b>INGRESOS Y OTROS BENEFICIOS</b>		
<b>INGRESOS DE GESTIÓN</b>	14,595,150.72	13,773,707.24
<i>IMPUESTOS</i>	8,528,724.48	7,807,336.04
<i>CUOTAS Y APORTACIONES DE SEGURIDAD SOCIAL</i>	0.00	0.00
<i>CONTRIBUCIONES DE MEJORAS</i>	0.00	0.00
<i>DERECHOS</i>	5,561,964.07	5,475,338.66
<i>PRODUCTOS</i>	119,571.21	87,255.88
<i>APROVECHAMIENTOS</i>	384,890.96	403,776.66
<i>INGRESOS POR VENTA DE BIENES Y PRESTACIÓN DE SERVICIOS</i>	0.00	0.00
<b>PARTICIPACIONES, APORTACIONES, CONVENIOS, INCENTIVOS DERIVADOS DE LA COLABORACIÓN FISCAL, FONDOS DISTINTOS DE APORTACIONES, TRANSFERENCIAS, ASIGNACIONES, SUBSIDIOS Y SUBVENCIONES, Y PENSIONES Y JUBILACIONES</b>	85,836,460.98	83,057,897.54
<i>PARTICIPACIONES, APORTACIONES, CONVENIOS, INCENTIVOS DERIVADOS DE LA COLABORACIÓN FISCAL Y FONDOS DISTINTOS DE APORTACIONES</i>	85,836,460.98	83,057,897.54
<i>TRANSFERENCIAS, ASIGNACIONES, SUBSIDIOS Y SUBVENCIONES, Y PENSIONES Y JUBILACIONES</i>	0.00	0.00
<b>OTROS INGRESOS Y BENEFICIOS</b>	0.00	0.00
<i>INGRESOS FINANCIEROS</i>	0.00	0.00
<i>INCREMENTO POR VARIACIÓN DE INVENTARIOS</i>	0.00	0.00
<i>DISMINUCIÓN DEL EXCESO DE ESTIMACIONES POR PÉRDIDA O DETERIORO U OBSOLESCENCIA</i>	0.00	0.00
<i>DISMINUCIÓN DEL EXCESO DE PROVISIONES</i>	0.00	0.00
<i>OTROS INGRESOS Y BENEFICIOS VARIOS</i>	0.00	0.00
<b>TOTAL DE INGRESOS Y OTROS BENEFICIOS</b>	<b>100,431,611.70</b>	<b>96,831,604.78</b>
<b>GASTOS Y OTRAS PÉRDIDAS</b>		
<b>GASTOS DE FUNCIONAMIENTO</b>	50,911,674.47	42,282,196.26
<i>SERVICIOS PERSONALES</i>	36,792,206.45	32,830,589.96
<i>MATERIALES Y SUMINISTROS</i>	3,234,990.13	2,785,586.54
<i>SERVICIOS GENERALES</i>	10,884,477.89	6,666,019.76
<i>AYUDAS DIVERSAS</i>	0.00	0.00
<i>ADEFAS</i>	0.00	0.00
<b>TRANSFERENCIAS, ASIGNACIONES, SUBSIDIOS Y OTRAS AYUDAS</b>	10,429,636.62	9,437,398.57
<i>TRANSFERENCIAS INTERNAS Y ASIGNACIONES AL SECTOR PÚBLICO</i>	0.00	0.00
<i>TRANSFERENCIAS AL RESTO DEL SECTOR PÚBLICO</i>	5,366,666.62	4,546,633.77
<i>SUBSIDIOS Y SUBVENCIONES</i>	0.00	0.00
<i>AYUDAS SOCIALES</i>	286,800.00	311,850.00
<i>PENSIONES Y JUBILACIONES</i>	4,776,170.00	4,578,914.80
<i>TRANSFERENCIAS A FIDEICOMISOS, MANDATOS Y CONTRATOS ANALOGOS.</i>	0.00	0.00
<i>TRANSFERENCIAS A LA SEGURIDAD SOCIAL</i>	0.00	0.00
<i>DONATIVOS</i>	0.00	0.00
<i>TRANSFERENCIAS AL EXTERIOR</i>	0.00	0.00
<b>PARTICIPACIONES Y APORTACIONES</b>	0.00	0.00
<i>PARTICIPACIONES</i>	0.00	0.00
<i>APORTACIONES</i>	0.00	0.00
<i>CONVENIOS</i>	0.00	0.00
<b>INTERESES, COMISIONES Y OTROS GASTOS DE LA DEUDA</b>	340,572.87	394,657.28



**MUNICIPIO DE COQUIMATLAN, COL.**  
 Sistema Integral de Contabilidad Gubernamental  
**ESTADO DE ACTIVIDADES**  
**DEL 1 DE ENERO AL 31 DE JULIO DE 2024**  
 (Cifras en Pesos)

<b>Concepto</b>	<b>2024</b>	<b>2023</b>
<b>PÚBLICA</b>		
<i>INTERESES DE LA DEUDA PUBLICA</i>	340,572.87	394,657.28
<i>COMISIONES DE LA DEUDA PUBLICA</i>	0.00	0.00
<i>GASTOS DE LA DEUDA PUBLICA</i>	0.00	0.00
<i>COSTO POR CEBERTURAS</i>	0.00	0.00
<i>APOYOS FINANCIEROS</i>	0.00	0.00
<b>OTROS GASTOS Y PÉRDIDAS EXTRAORDINARIAS</b>	<b>0.00</b>	<b>0.00</b>
<i>ESTIMACIONES, DEPRECIACIONES, DETERIOROS, OBSOLESCENCIA Y AMORTIZACIONES</i>	0.00	0.00
<i>PROVISIONES</i>	0.00	0.00
<i>DISMINUCION DE INVENTARIOS</i>	0.00	0.00
<i>AUMENTO POR INSUFICIENCIA DE ESTIMACIONES POR PÉRDIDA O DETERIORO U OBSOLESCENCIA</i>	0.00	0.00
<i>AUMENTO POR INSUFICIENCIA DE PROVISIONES</i>	0.00	0.00
<i>OTROS GASTOS</i>	0.00	0.00
<b>INVERSION PUBLICA</b>	<b>0.00</b>	<b>0.00</b>
<i>INVERSION PUBLICA NO CAPITALIZABLE</i>	0.00	0.00
<b>TOTAL DE GASTOS Y OTRAS PÉRDIDAS</b>	<b>61,681,883.96</b>	<b>52,114,252.11</b>


**RESULTADOS DEL EJERCICIO  
(AHORRO/DESAHORRO)**

**38,749,727.74    44,717,352.67**

PRESIDENTE MUNICIPAL  
**LICDA. LEONOR ALCARAZ MANZO**  
 H. AYUNTAMIENTO CONSTITUCIONAL  
 DE COQUIMATLAN, COL.  
 2021-2024  
 PRESIDENCIA

TESORERO MUNICIPAL  
**S.P. GERARDO ANTONIO VALLEJO GOMEZ**  
 2021-2026  
 TESORERIA

OFICIAL MAYOR MUNICIPAL  
**LIC. JOSE FRANCISCO ESPINOZA GONZALEZ**  
 H. AYUNTAMIENTO CONSTITUCIONAL  
 DE COQUIMATLAN, COL.  
 2021-2024  
 OFICIALIA MAYOR



# COQUIMATLÁN

H. AYUNTAMIENTO 2021 - 2024

## Estado De Situación Financiera

“2024 Año del Bicentenario de la Creación del Territorio de Colima”

“H. Ayuntamiento Coquimatlán, Colima”

Reforma S/N y Jesús Alcaraz, Coquimatlán, Col., Tel: 312 207 89 66, 312 207 92 58 C. P. 28400.






MUNICIPIO DE COQUIMATLAN, COL.  
Sistema Integral de Contabilidad Gubernamental  
**ESTADO DE SITUACION FINANCIERA**  
**AL 31 DE JULIO DE 2024**

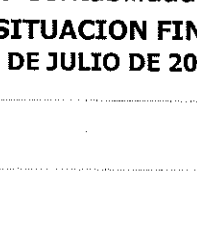
Descripción de la Cuenta	Importe
<b>ACTIVO</b>	
<b>ACTIVO CIRCULANTE</b>	
<i>EFFECTIVO Y EQUIVALENTES</i>	
BANCOS/TESORERIA	36,133,568.75
DEPOSITOS DE FONDOS DE TERCEROS EN GARANTÍA Y/O ADMINISTRACIÓN	11,990.50
<i>DERECHOS A RECIBIR EFECTIVO O EQUIVALENTES</i>	
CUENTAS POR COBRAR A CORTO PLAZO	1,764,154.82
DEUDORES DIVERSOS POR COBRAR A CORTO PLAZO	845,416.82
INGRESOS POR RECUPERAR A CORTO PLAZO	1,000,000.00
DEUDORES POR ANTICIPOS DE TESORERIA A CORTO PLAZO	52,366.44
PRESTAMOS OTORGADOS A CORTO PLAZO	18,791,225.74
<i>DERECHOS A RECIBIR BIENES O SERVICIOS</i>	
ANTICIPO A PROVEEDORES POR ADQUISICIÓN DE BIENES Y PRESTACIÓN DE SERVICIOS A CORTO PLAZO	1,580,768.40
ANTICIPO A CONTRATISTAS POR OBRAS PÚBLICAS A CORTO PLAZO	1,576,008.42
<b>TOTAL DE ACTIVOS CIRCULANTES</b>	<b>61,755,499.89</b>
<b>ACTIVO NO CIRCULANTE</b>	
<i>BIENES INMUEBLES, INFRAESTRUCTURA Y CONSTRUCCIONES EN PROCESO</i>	
VIVIENDAS	6,624,464.03
EDIFICIOS NO HABITACIONALES	11,216,188.09
CONSTRUCCIONES EN PROCESO EN BIENES DE DOMINIO PÚBLICO	193,505,712.93
CONSTRUCCIONES EN PROCESO EN BIENES PROPIOS	33,422,407.94
<i>BIENES MUEBLES</i>	
MOBILIARIO Y EQUIPO DE ADMINISTRACIÓN	16,154,324.97
MOBILIARIO Y EQUIPO EDUCACIONAL Y RECREATIVO	976,786.99
EQUIPO DE DEFENSA Y SEGURIDAD	1,372,609.46
<i>ACTIVOS DIFERIDOS</i>	
ESTUDIOS, FORMULACIÓN Y EVALUACIÓN DE PROYECTOS	1,748,169.46
<b>TOTAL DE ACTIVOS NO CIRCULANTES</b>	<b>265,020,663.87</b>
<b>TOTAL DEL ACTIVO</b>	<b>326,776,163.76</b>
<b>PASIVO</b>	
<b>PASIVO CIRCULANTE</b>	
<i>CUENTAS POR PAGAR A CORTO PLAZO</i>	
SERVICIOS PERSONALES POR PAGAR A CORTO PLAZO	13,937,102.63
PROVEEDORES POR PAGAR A CORTO PLAZO	-574,502.54
CONTRATISTAS POR OBRAS PÚBLICAS POR PAGAR A CORTO PLAZO	1,251,778.77
TRANSFERENCIAS OTORGADAS POR PAGAR A CORTO PLAZO	300,905.68
RETENCIONES Y CONTRIBUCIONES POR PAGAR A CORTO PLAZO	16,502,988.19
DEVOLUCIONES DE LA LEY DE INGRESO POR PAGAR A CORTO PLAZO	108,628.20
OTRAS CUENTAS POR PAGAR A CORTO PLAZO	1,953,469.24
<i>DOCUMENTOS POR PAGAR A CORTO PLAZO</i>	
OTROS DOCUMENTOS POR PAGAR A CORTO PLAZO	74,274.31
<i>PORCIÓN A CORTO PLAZO DE LA DEUDA PÚBLICA A LARGO PLAZO</i>	
PORCIÓN A CORTO PLAZO DE LA DEUDA PÚBLICA INTERNA	6,216,799.11
<i>FONDOS Y BIENES DE TERCEROS EN GARANTÍA Y/O ADMINISTRACIÓN A CORTO PLAZO</i>	
FONDOS EN GARANTÍA A CORTO PLAZO	130,167.05
<i>OTROS PASIVOS A CORTO PLAZO</i>	
INGRESOS POR CLASIFICAR	97,085.12




MUNICIPIO DE COQUIMATLAN, COL.  
 Sistema Integral de Contabilidad Gubernamental  
**ESTADO DE SITUACION FINANCIERA**  
**AL 31 DE JULIO DE 2024**

Descripción de la Cuenta	Importe
<b>TOTAL DE PASIVOS CIRCULANTES</b>	<b>39,998,695.76</b>
<b>PASIVO NO CIRCULANTE</b>	
<i>DEUDA PÚBLICA A LARGO PLAZO</i>	
PRÉSTAMOS DE LA DEUDA INTERNA POR PAGAR A LARGO PLAZO	5,607,347.01
<b>TOTAL DE PASIVOS NO CIRCULANTES</b>	<b>5,607,347.01</b>
<b>TOTAL DEL PASIVO</b>	<b>45,606,042.77</b>
<b>HACIENDA PUBLICA/ PATRIMONIO</b>	
<b>HACIENDA PUBLICA/ PATRIMONIO GENERADO</b>	281,170,120.99
<i>RESULTADOS DEL EJERCICIO (AHORRO/DESAHORRO)</i>	38,749,727.74
<i>RESULTADOS DE EJERCICIOS ANTERIORES</i>	229,442,222.92
<i>RESERVAS</i>	12,978,170.33
<b>TOTAL HACIENDA PUBLICA/ PATRIMONIO</b>	<b>281,170,120.99</b>
<b>TOTAL DEL PASIVO Y HACIENDA PUBLICA/ PATRIMONIO</b>	<b>326,776,163.76</b>

  
 TESORERO MUNICIPAL  
 H. AYUNTAMIENTO CONSTITUCIONAL  
 DE COQUIMATLAN, COL.  
**C.P. GERARDO ANTONIO VALLEJO GOMEZ**  
 TESORERÍA

  
 OFICIAL MAYOR MUNICIPAL  
 H. AYUNTAMIENTO CONSTITUCIONAL  
 DE COQUIMATLAN, COL.  
 2021-2024  
**LIC. JOSE FRANCISCO ESPINOZA GONZALEZ**  
 OFICIALIA MAYOR

  
 PRESIDENTE MUNICIPAL  
 H. AYUNTAMIENTO CONSTITUCIONAL  
 DE COQUIMATLAN, COL.  
 2021-2024  
**LICDA. LEONOR ALCARAZ MANZO**  
 PRESIDENCIA



MUNICIPIO DE COQUIMATLAN, COL.  
Sistema Integral de Contabilidad Gubernamental  
**ESTADO DE SITUACION FINANCIERA**  
**AL 31 DE JULIO DE 2024**  
(Cifras en Pesos)

Concepto	2024	2023
<b>ACTIVO</b>		
<b>ACTIVO CIRCULANTE</b>		
<i>EFFECTIVO Y EQUIVALENTES</i>	36,145,559.25	43,817,853.31
<i>DERECHOS A RECIBIR EFECTIVO O EQUIVALENTES</i>	22,453,163.82	21,531,109.17
<i>DERECHOS A RECIBIR BIENES O SERVICIOS</i>	3,156,776.82	2,432,230.09
<i>INVENTARIOS</i>	0.00	0.00
<i>ALMACÉN</i>	0.00	0.00
<i>ESTIMACIÓN POR PÉRDIDAS O DETERIORO DE ACTIVOS CIRCULANTES</i>	0.00	0.00
<i>OTROS ACTIVOS CIRCULANTES</i>	0.00	0.00
<b>TOTAL DE ACTIVOS CIRCULANTES</b>	<b>61,755,499.89</b>	<b>67,781,192.57</b>
<b>ACTIVO NO CIRCULANTE</b>		
<i>INVERSIONES FINANCIERAS A LARGO PLAZO</i>	0.00	0.00
<i>DERECHOS A RECIBIR EFECTIVO O EQUIVALENTES A LARGO PLAZO</i>	0.00	0.00
<i>BIENES INMUEBLES, INFRAESTRUCTURA Y CONSTRUCCIONES EN PROCESO</i>	244,768,772.99	195,651,832.65
<i>BIENES MUEBLES</i>	18,503,721.42	18,181,885.96
<i>ACTIVOS INTANGIBLES</i>	0.00	0.00
<i>DEPRECIACIONES, DETERIORO Y AMORTIZACIONES ACUMULADAS DE BIENES</i>	0.00	0.00
<i>ACTIVOS DIFERIDOS</i>	1,748,169.46	1,077,812.72
<i>ESTIMACIÓN POR PÉRDIDAS O DETERIORO DE ACTIVOS NO CIRCULANTES</i>	0.00	0.00
<i>OTROS ACTIVOS NO CIRCULANTES</i>	0.00	0.00
<b>TOTAL DE ACTIVOS NO CIRCULANTES</b>	<b>265,020,663.87</b>	<b>214,911,531.33</b>
<b>TOTAL DEL ACTIVO</b>	<b>326,776,163.76</b>	<b>282,692,723.90</b>
<b>PASIVO</b>		
<b>PASIVO CIRCULANTE</b>		
<i>CUENTAS POR PAGAR A CORTO PLAZO</i>	33,480,370.17	30,739,956.97
<i>DOCUMENTOS POR PAGAR A CORTO PLAZO</i>	74,274.31	74,274.31
<i>PORCIÓN A CORTO PLAZO DE LA DEUDA PÚBLICA A LARGO PLAZO</i>	6,216,799.11	7,114,775.27
<i>TÍTULOS Y VALORES A CORTO PLAZO</i>	0.00	0.00
<i>PASIVOS DIFERIDOS A CORTO PLAZO</i>	0.00	0.00
<i>FONDOS Y BIENES DE TERCEROS EN GARANTÍA Y/O ADMINISTRACIÓN A CORTO PLAZO</i>	130,167.05	122,537.21
<i>PROVISIONES A CORTO PLAZO</i>	0.00	0.00
<i>OTROS PASIVOS A CORTO PLAZO</i>	97,085.12	97,085.12
<b>TOTAL DE PASIVOS CIRCULANTES</b>	<b>39,998,695.76</b>	<b>38,148,628.88</b>
<b>PASIVO NO CIRCULANTE</b>		
<i>CUENTAS POR PAGAR A LARGO PLAZO</i>	0.00	0.00
<i>DOCUMENTOS POR PAGAR A LARGO PLAZO</i>	0.00	0.00
<i>DEUDA PÚBLICA A LARGO PLAZO</i>	5,607,347.01	5,607,347.01
<i>PASIVOS DIFERIDOS A LARGO PLAZO</i>	0.00	0.00
<i>FONDOS Y BIENES DE TERCEROS EN GARANTÍA Y/O ADMINISTRACIÓN A LARGO PLAZO</i>	0.00	0.00
<i>PROVISIONES A LARGO PLAZO</i>	0.00	0.00
<b>TOTAL DE PASIVOS NO CIRCULANTES</b>	<b>5,607,347.01</b>	<b>5,607,347.01</b>
<b>TOTAL DEL PASIVO</b>	<b>45,606,042.77</b>	<b>43,755,975.89</b>
<b>HACIENDA PÚBLICA/ PATRIMONIO</b>		




MUNICIPIO DE COQUIMATLAN, COL.  
 Sistema Integral de Contabilidad Gubernamental  
**ESTADO DE SITUACION FINANCIERA**  
**AL 31 DE JULIO DE 2024**  
 (Cifras en Pesos)


Concepto	2024	2023
<b>HACIENDA PUBLICA/ PATRIMONIO CONTRIBUIDO</b>		
APORTACIONES	0.00	0.00
DONACIONES DE CAPITAL	0.00	0.00
ACTUALIZACIÓN DE LA HACIENDA PÚBLICA/ PATRIMONIO	0.00	0.00
<b>HACIENDA PUBLICA/ PATRIMONIO GENERADO</b>		
RESULTADOS DEL EJERCICIO (AHORRO/DESAHORRO)	281,170,120.99	238,936,748.01
RESULTADOS DE EJERCICIOS ANTERIORES	38,749,727.74	44,717,352.67
REVALÚOS	229,442,222.92	181,241,225.01
RESERVAS	0.00	0.00
RECTIFICACIONES DE RESULTADOS DE EJERCICIOS ANTERIORES	12,978,170.33	12,978,170.33
	0.00	0.00
<b>EXCESO O INSUFICIENCIA EN LA ACTUALIZACION DE LA HACIENDA PUBLICA/ PATRIMONIO</b>		
RESULTADO POR POSICIÓN MONETARIA	0.00	0.00
RESULTADO POR TENENCIA DE ACTIVOS NO MONETARIOS	0.00	0.00


**TOTAL HACIENDA PUBLICA/ PATRIMONIO** **281,170,120.99** **238,936,748.01**

**TOTAL DEL PASIVO Y HACIENDA PUBLICA/ PATRIMONIO** **326,776,163.76** **282,692,723.90**

  
 PRESIDENTE MUNICIPAL  
**LICDA. LEONOR ALCARAZ MANZO**  
 M. AYUNTAMIENTO CONSTITUCIONAL  
 DE COQUIMATLAN, COL.  
 2021-2024  
 PRESIDENCIA


  
 TESORERO MUNICIPAL  
**CP. GERARDO ANTONIO VALLEJO GOMEZ**

  
 OFICIAL MAYOR MUNICIPAL  
**LIC. JOSE FRANCISCO ESPINOZA GONZALEZ**  
 M. AYUNTAMIENTO CONSTITUCIONAL  
 DE COQUIMATLAN, COL.  
 2021-2024  
 OFICIALIA MAYOR



# COQUIMATLÁN

H. AYUNTAMIENTO 2021 - 2024



**Estado de Cambios de Situación  
Financiera**

“2024 Año del Bicentenario de la Creación del Territorio de Colima”

“H. Ayuntamiento Coquimatlán, Colima”

Reforma S/N y Jesús Alcaraz, Coquimatlán, Col., Tel: 312 207 89 66, 312 207 92 58 C. P. 28400.



MUNICIPIO DE COQUIMATLAN, COL.  
Sistema Integral de Contabilidad Gubernamental  
ESTADO DE CAMBIOS EN LA SITUACION FINANCIERA  
DEL 1 DE ENERO AL 31 DE JULIO DE 2024

Descripción de la Cuenta	Origen	Aplicación
<b>ACTIVO</b>	<b>478,187.91</b>	<b>33,136,089.10</b>
<b>ACTIVO CIRCULANTE</b>	<b>478,187.91</b>	<b>17,315,460.17</b>
<i>EFFECTIVO Y EQUIVALENTES</i>		
EFFECTIVO	0.00	0.00
BANCOS/TESORERIA	0.00	15,660,113.76
<i>DERECHOS A RECIBIR EFFECTIVO O EQUIVALENTES</i>		
CUENTAS POR COBRAR A CORTO PLAZO	0.00	584,278.56
DEUDORES POR ANTICIPOS DE TESORERIA A CORTO PLAZO	0.00	36,761.56
PRESTAMOS OTORGADOS A CORTO PLAZO	478,187.91	0.00
<i>DERECHOS A RECIBIR BIENES O SERVICIOS</i>		
ANTICIPO A CONTRATISTAS POR OBRAS PÚBLICAS A CORTO PLAZO	0.00	1,034,306.29
<b>ACTIVO NO CIRCULANTE</b>	<b>0.00</b>	<b>15,820,628.93</b>
<i>BIENES INMUEBLES, INFRAESTRUCTURA Y CONSTRUCCIONES EN PROCESO</i>		
EDIFICIOS NO HABITACIONALES	0.00	521,287.77
CONSTRUCCIONES EN PROCESO EN BIENES DE DOMINIO PÚBLICO	0.00	2,286,629.57
CONSTRUCCIONES EN PROCESO EN BIENES PROPIOS	0.00	12,836,373.51
<i>BIENES MUEBLES</i>		
MOBILIARIO Y EQUIPO DE ADMINISTRACIÓN	0.00	176,338.08
<b>PASIVO</b>	<b>810,326.59</b>	<b>6,902,153.14</b>
<b>PASIVO CIRCULANTE</b>	<b>810,326.59</b>	<b>6,902,153.14</b>
<i>CUENTAS POR PAGAR A CORTO PLAZO</i>		
SERVICIOS PERSONALES POR PAGAR A CORTO PLAZO	0.00	457,271.80
PROVEEDORES POR PAGAR A CORTO PLAZO	471,012.00	0.00
CONTRATISTAS POR OBRAS PÚBLICAS POR PAGAR A CORTO PLAZO	0.00	3,909,211.02
TRANSFERENCIAS OTORGADAS POR PAGAR A CORTO PLAZO	0.00	171,243.15
RETENCIONES Y CONTRIBUCIONES POR PAGAR A CORTO PLAZO	336,871.75	0.00
OTRAS CUENTAS POR PAGAR A CORTO PLAZO	0.00	1,830,588.85
<i>PORCIÓN A CORTO PLAZO DE LA DEUDA PÚBLICA A LARGO PLAZO</i>		
PORCIÓN A CORTO PLAZO DE LA DEUDA PÚBLICA INTERNA	0.00	533,838.32
<i>FONDOS Y BIENES DE TERCEROS EN GARANTÍA Y/O ADMINISTRACIÓN A CORTO PLAZO</i>		
FONDOS EN GARANTÍA A CORTO PLAZO	2,442.84	0.00
<b>HACIENDA PUBLICA/ PATRIMONIO</b>	<b>49,086,738.09</b>	<b>10,337,010.35</b>
<b>HACIENDA PUBLICA/ PATRIMONIO GENERADO</b>	<b>49,086,738.09</b>	<b>10,337,010.35</b>
<i>RESULTADOS DEL EJERCICIO (AHORRO/DESAHORRO)</i>	0.00	10,337,010.35
<i>RESULTADOS DE EJERCICIOS ANTERIORES</i>	49,086,738.09	0.00



MUNICIPIO DE COQUIMATLAN, COL.  
Sistema Integral de Contabilidad Gubernamental  
**ESTADO DE CAMBIOS EN LA SITUACION FINANCIERA**  
**DEL 1 DE ENERO AL 31 DE JULIO DE 2024**  
(Cifras en Pesos)


Concepto	Origen	Aplicación
<b>ACTIVO</b>	<b>0.00</b>	<b>32,657,901.19</b>
<b>ACTIVO CIRCULANTE</b>	0.00	16,837,272.26
EFFECTIVO Y EQUIVALENTES	0.00	15,660,113.76
DERECHOS A RECIBIR EFECTIVO O EQUIVALENTES	0.00	142,852.21
DERECHOS A RECIBIR BIENES O SERVICIOS	0.00	1,034,306.29
INVENTARIOS	0.00	0.00
ALMACÉN	0.00	0.00
ESTIMACIÓN POR PÉRDIDAS O DETERIORO DE ACTIVOS CIRCULANTES	0.00	0.00
OTROS ACTIVOS CIRCULANTES	0.00	0.00
<b>ACTIVO NO CIRCULANTE</b>	0.00	15,820,628.93
INVERSIONES FINANCIERAS A LARGO PLAZO	0.00	0.00
DERECHOS A RECIBIR EFECTIVO O EQUIVALENTES A LARGO PLAZO	0.00	0.00
BIENES INMUEBLES, INFRAESTRUCTURA Y CONSTRUCCIONES EN PROCESO	0.00	15,644,290.85
BIENES MUEBLES	0.00	176,338.08
ACTIVOS INTANGIBLES	0.00	0.00
DEPRECIACIONES, DETERIORO Y AMORTIZACIONES ACUMULADAS DE BIENES	0.00	0.00
ACTIVOS DIFERIDOS	0.00	0.00
ESTIMACIÓN POR PÉRDIDAS O DETERIORO DE ACTIVOS NO CIRCULANTES	0.00	0.00
OTROS ACTIVOS NO CIRCULANTES	0.00	0.00
<b>PASIVO</b>	<b>2,442.84</b>	<b>6,094,269.39</b>
<b>PASIVO CIRCULANTE</b>	2,442.84	6,094,269.39
CUENTAS POR PAGAR A CORTO PLAZO	0.00	5,560,431.07
DOCUMENTOS POR PAGAR A CORTO PLAZO	0.00	0.00
PORCIÓN A CORTO PLAZO DE LA DEUDA PÚBLICA A LARGO PLAZO	0.00	533,838.32
TÍTULOS Y VALORES A CORTO PLAZO	0.00	0.00
PASIVOS DIFERIDOS A CORTO PLAZO	0.00	0.00
FONDOS Y BIENES DE TERCEROS EN GARANTÍA Y/O ADMINISTRACIÓN A CORTO PLAZO	2,442.84	0.00
PROVISIONES A CORTO PLAZO	0.00	0.00
OTROS PASIVOS A CORTO PLAZO	0.00	0.00
<b>PASIVO NO CIRCULANTE</b>	0.00	0.00
CUENTAS POR PAGAR A LARGO PLAZO	0.00	0.00
DOCUMENTOS POR PAGAR A LARGO PLAZO	0.00	0.00
DEUDA PÚBLICA A LARGO PLAZO	0.00	0.00
PASIVOS DIFERIDOS A LARGO PLAZO	0.00	0.00
FONDOS Y BIENES DE TERCEROS EN GARANTÍA Y/O ADMINISTRACIÓN A LARGO PLAZO	0.00	0.00
PROVISIONES A LARGO PLAZO	0.00	0.00
<b>HACIENDA PUBLICA/ PATRIMONIO</b>	<b>49,086,738.09</b>	<b>10,337,010.35</b>
<b>HACIENDA PUBLICA/ PATRIMONIO CONTRIBUIDO</b>	0.00	0.00
APORTACIONES	0.00	0.00
DONACIONES DE CAPITAL	0.00	0.00
ACTUALIZACIÓN DE LA HACIENDA PÚBLICA/ PATRIMONIO	0.00	0.00
<b>HACIENDA PUBLICA/ PATRIMONIO GENERADO</b>	49,086,738.09	10,337,010.35
RESULTADOS DEL EJERCICIO (AHORRO/DESAHORRO)	0.00	10,337,010.35
RESULTADOS DE EJERCICIOS ANTERIORES	49,086,738.09	0.00
REVALÚOS	0.00	0.00
RESERVAS	0.00	0.00



MUNICIPIO DE COQUIMATLAN, COL.  
Sistema Integral de Contabilidad Gubernamental  
**ESTADO DE CAMBIOS EN LA SITUACION FINANCIERA**  
**DEL 1 DE ENERO AL 31 DE JULIO DE 2024**  
(Cifras en Pesos)

<b>Concepto</b>	<b>Origen</b>	<b>Aplicación</b>
<i>RECTIFICACIONES DE RESULTADOS DE EJERCICIOS ANTERIORES</i>	0.00	0.00
<b>EXCESO O INSUFICIENCIA EN LA ACTUALIZACION DE LA HACIENDA PUBLICA/ PATRIMONIO</b>	0.00	0.00
<i>RESULTADO POR POSICIÓN MONETARIA</i>	0.00	0.00
<i>RESULTADO POR TENENCIA DE ACTIVOS NO MONETARIOS</i>	0.00	0.00





# COQUIMATLÁN


H. AYUNTAMIENTO 2021 - 2024

## Estado Analítico del Activo

“2024 Año del Bicentenario de la Creación del Territorio de Colima”


“H. Ayuntamiento Coquimatlán, Colima”

Reforma S/N y Jesús Alcaraz, Coquimatlán, Col., Tel: 312 207 89 66, 312 207 92 58 C. P. 28400.



MUNICIPIO DE COQUIMATLAN, COL.  
Sistema Integral de Contabilidad Gubernamental  
ESTADO ANALITICO DEL ACTIVO  
DEL 1 DE JULIO AL 31 DE JULIO DE 2024


Descripción de la Cuenta	Saldo Inicial	Cargos del Periodo	Abonos del Periodo	Saldo Final	Variación del Periodo
<b>ACTIVO</b>					
<b>ACTIVO CIRCULANTE</b>	<b>64,698,266.67</b>	<b>19,145,062.49</b>	<b>22,087,829.27</b>	<b>61,755,499.89</b>	<b>-2,942,766.78</b>
<b>EFFECTIVO Y EQUIVALENTES</b>	<b>38,162,962.64</b>	<b>18,890,960.77</b>	<b>20,908,364.16</b>	<b>36,145,559.25</b>	<b>-2,017,403.39</b>
EFFECTIVO	0.00	3,311.32	3,311.32	0.00	0.00
BANCOS/TESORERIA	38,150,972.14	18,887,649.45	20,905,052.84	36,133,568.75	-2,017,403.39
DEPOSITOS DE FONDOS DE TERCEROS EN GARANTÍA Y/O ADMINISTRACIÓN	11,990.50	0.00	0.00	11,990.50	0.00
<b>DERECHOS A RECIBIR EFFECTIVO O EQUIVALENTES</b>	<b>22,333,238.97</b>	<b>254,101.72</b>	<b>134,176.87</b>	<b>22,453,163.82</b>	<b>119,924.85</b>
CUENTAS POR COBRAR A CORTO PLAZO	1,651,008.97	247,322.72	134,176.87	1,764,154.82	113,145.85
DEUDORES DIVERSOS POR COBRAR A CORTO PLAZO	845,416.82	0.00	0.00	845,416.82	0.00
INGRESOS POR RECUPERAR A CORTO PLAZO	1,000,000.00	0.00	0.00	1,000,000.00	0.00
DEUDORES POR ANTICIPOS DE TESORERIA A CORTO PLAZO	45,587.44	6,779.00	0.00	52,366.44	6,779.00
PRESTAMOS OTORGADOS A CORTO PLAZO	18,791,225.74	0.00	0.00	18,791,225.74	0.00
<b>DERECHOS A RECIBIR BIENES O SERVICIOS</b>	<b>4,202,065.06</b>	<b>0.00</b>	<b>1,045,288.24</b>	<b>3,156,776.82</b>	<b>-1,045,288.24</b>
ANTICIPO A PROVEEDORES POR ADQUISICIÓN DE BIENES Y PRESTACIÓN DE SERVICIOS A CORTO PLAZO	1,580,768.40	0.00	0.00	1,580,768.40	0.00
ANTICIPO A CONTRATISTAS POR OBRAS PÚBLICAS A CORTO PLAZO	2,621,296.66	0.00	1,045,288.24	1,576,008.42	-1,045,288.24
<b>ACTIVO NO CIRCULANTE</b>	<b>260,621,309.30</b>	<b>4,539,354.57</b>	<b>140,000.00</b>	<b>265,020,663.87</b>	<b>4,399,354.57</b>
<b>BIENES INMUEBLES, INFRAESTRUCTURA Y CONSTRUCCIONES EN PROCESO</b>	<b>240,369,418.42</b>	<b>4,539,354.57</b>	<b>140,000.00</b>	<b>244,768,772.99</b>	<b>4,399,354.57</b>
VIVIENDAS	6,624,464.03	0.00	0.00	6,624,464.03	0.00
EDIFICIOS NO HABITACIONALES	11,216,188.09	0.00	0.00	11,216,188.09	0.00
CONSTRUCCIONES EN PROCESO EN BIENES DE DOMINIO PÚBLICO	193,328,911.95	176,800.98	0.00	193,505,712.93	176,800.98
CONSTRUCCIONES EN PROCESO EN BIENES PROPIOS	29,199,854.35	4,362,553.59	140,000.00	33,422,407.94	4,222,553.59
<b>BIENES MUEBLES</b>	<b>18,503,721.42</b>	<b>0.00</b>	<b>0.00</b>	<b>18,503,721.42</b>	<b>0.00</b>
MOBILIARIO Y EQUIPO DE ADMINISTRACIÓN	16,154,324.97	0.00	0.00	16,154,324.97	0.00
MOBILIARIO Y EQUIPO EDUCACIONAL Y RECREATIVO	976,786.99	0.00	0.00	976,786.99	0.00
EQUIPO DE DEFENSA Y SEGURIDAD	1,372,609.46	0.00	0.00	1,372,609.46	0.00
<b>ACTIVOS DIFERIDOS</b>	<b>1,748,169.46</b>	<b>0.00</b>	<b>0.00</b>	<b>1,748,169.46</b>	<b>0.00</b>
ESTUDIOS, FORMULACIÓN Y EVALUACIÓN DE PROYECTOS	1,748,169.46	0.00	0.00	1,748,169.46	0.00
<b>TOTAL:</b>	<b>325,319,575.97</b>	<b>23,684,417.06</b>	<b>22,227,829.27</b>	<b>326,776,163.76</b>	<b>1,456,587.79</b>



**MUNICIPIO DE COQUIMATLAN, COL.**  
Sistema Integral de Contabilidad Gubernamental  
**ESTADO ANALITICO DEL ACTIVO**  
**DEL 1 DE ENERO AL 31 DE JULIO DE 2024**


Descripción de la Cuenta	Saldo Inicial	Cargos del Periodo	Abonos del Periodo	Saldo Final	Variación del Periodo
<b>ACTIVO</b>					
<b>ACTIVO CIRCULANTE</b>	<b>44,918,227.63</b>	<b>129,044,822.16</b>	<b>112,207,549.90</b>	<b>61,755,499.89</b>	<b>16,837,272.26</b>
<b>EFFECTIVO Y EQUIVALENTES</b>	<b>20,485,445.49</b>	<b>120,749,300.43</b>	<b>105,089,186.67</b>	<b>36,145,559.25</b>	<b>15,660,113.76</b>
EFFECTIVO	0.00	36,740.66	36,740.66	0.00	0.00
BANCOS/TESORERIA	20,473,454.99	120,712,559.77	105,052,446.01	36,133,568.75	15,660,113.76
DEPOSITOS DE FONDOS DE TERCEROS EN GARANTÍA Y/O ADMINISTRACIÓN	11,990.50	0.00	0.00	11,990.50	0.00
<b>DERECHOS A RECIBIR EFFECTIVO O EQUIVALENTES</b>	<b>22,310,311.61</b>	<b>2,938,539.16</b>	<b>2,795,686.95</b>	<b>22,453,163.82</b>	<b>142,852.21</b>
CUENTAS POR COBRAR A CORTO PLAZO	1,179,876.26	1,578,513.24	994,234.68	1,764,154.82	584,278.56
DEUDORES DIVERSOS POR COBRAR A CORTO PLAZO	845,416.82	0.00	0.00	845,416.82	0.00
INGRESOS POR RECUPERAR A CORTO PLAZO	1,000,000.00	0.00	0.00	1,000,000.00	0.00
DEUDORES POR ANTICIPOS DE TESORERIA A CORTO PLAZO	15,604.88	459,121.92	422,360.36	52,366.44	36,761.56
PRESTAMOS OTORGADOS A CORTO PLAZO	19,269,413.65	900,904.00	1,379,091.91	18,791,225.74	-478,187.91
<b>DERECHOS A RECIBIR BIENES O SERVICIOS</b>	<b>2,122,470.53</b>	<b>5,356,982.57</b>	<b>4,322,676.28</b>	<b>3,156,776.82</b>	<b>1,034,306.29</b>
ANTICIPO A PROVEEDORES POR ADQUISICIÓN DE BIENES Y PRESTACIÓN DE SERVICIOS A CORTO PLAZO	1,580,768.40	0.00	0.00	1,580,768.40	0.00
ANTICIPO A CONTRATISTAS POR OBRAS PÚBLICAS A CORTO PLAZO	541,702.13	5,356,982.57	4,322,676.28	1,576,008.42	1,034,306.29
<b>ACTIVO NO CIRCULANTE</b>	<b>249,200,034.94</b>	<b>21,896,049.83</b>	<b>6,075,420.90</b>	<b>265,020,663.87</b>	<b>15,820,628.93</b>
<b>BIENES INMUEBLES, INFRAESTRUCTURA Y CONSTRUCCIONES EN PROCESO</b>	<b>229,124,482.14</b>	<b>21,719,711.75</b>	<b>6,075,420.90</b>	<b>244,768,772.99</b>	<b>15,644,290.85</b>
VIVIENDAS	6,624,464.03	0.00	0.00	6,624,464.03	0.00
EDIFICIOS NO HABITACIONALES	10,694,900.32	521,287.77	0.00	11,216,188.09	521,287.77
CONSTRUCCIONES EN PROCESO EN BIENES DE DOMINIO PÚBLICO	191,219,083.36	3,122,903.12	836,273.55	193,505,712.93	2,286,629.57
CONSTRUCCIONES EN PROCESO EN BIENES PROPIOS	20,586,034.43	18,075,520.86	5,239,147.35	33,422,407.94	12,836,373.51
<b>BIENES MUEBLES</b>	<b>18,327,383.34</b>	<b>176,338.08</b>	<b>0.00</b>	<b>18,503,721.42</b>	<b>176,338.08</b>
MOBILIARIO Y EQUIPO DE ADMINISTRACIÓN	15,977,986.89	176,338.08	0.00	16,154,324.97	176,338.08
MOBILIARIO Y EQUIPO EDUCACIONAL Y RECREATIVO	976,786.99	0.00	0.00	976,786.99	0.00
EQUIPO DE DEFENSA Y SEGURIDAD	1,372,609.46	0.00	0.00	1,372,609.46	0.00
<b>ACTIVOS DIFERIDOS</b>	<b>1,748,169.46</b>	<b>0.00</b>	<b>0.00</b>	<b>1,748,169.46</b>	<b>0.00</b>
ESTUDIOS, FORMULACIÓN Y EVALUACIÓN DE PROYECTOS	1,748,169.46	0.00	0.00	1,748,169.46	0.00

**TOTAL: 294,118,262.57 150,940,871.99 118,282,970.80 326,776,163.76 32,657,901.19**



# COQUIMATLÁN

H. AYUNTAMIENTO 2021 - 2024



**Estado Analítico de la Deuda y  
Otros Pasivos**

“2024 Año del Bicentenario de la Creación del Territorio de Colima”

“H. Ayuntamiento Coquimatlán, Colima”

Reforma S/N y Jesús Alcaraz, Coquimatlán, Col., Tel: 312 207 89 66, 312 207 92 58 C. P. 28400.




MUNICIPIO DE COQUIMATLAN, COL.  
Sistema Integral de Contabilidad Gubernamental  
**ESTADO ANALITICO DE LA DEUDA Y OTROS PASIVOS**  
DEL 1 DE JULIO AL 31 DE JULIO DE 2024

Denominación de las Deudas	Moneda de Contratación	Institución o País Acreedor	Saldo Inicial del Periodo	Saldo Final del Periodo
<b>Corto Plazo</b>				
<b>Deuda Interna</b>				
<i>Instituciones de Crédito</i>				
CREDITO BANOBRAS 7178 8,987,567.93	PESOS	MEXICO	0.00	0.00
CREDITO BANOBRAS 7211 POR 3,500,000.00	PESOS	MEXICO	-918,250.72	-973,079.50
<i>Títulos y Valores</i>			0.00	0.00
<i>Arrendamientos Financieros</i>			0.00	0.00
<b>Deuda Externa</b>				
<i>Organismos Financieros Internacionales</i>			0.00	0.00
<i>Deuda Bilateral</i>			0.00	0.00
<i>Títulos y Valores</i>			0.00	0.00
<i>Arrendamientos Financieros</i>			0.00	0.00
<b>Subtotal de Deuda Pública a Corto Plazo</b>			<b>-1,306,835.25</b>	<b>-1,384,864.20</b>
<b>Largo Plazo</b>				
<b>Deuda Interna</b>				
<i>Instituciones de Crédito</i>				
CREDITO BANOBRAS 7178 8,987,567.93	PESOS	MEXICO	0.00	0.00
CREDITO BANOBRAS 7211 POR 3,500,000.00	PESOS	MEXICO	4,009,382.37	4,009,382.37
<i>Títulos y Valores</i>			1,597,964.64	1,597,964.64
<i>Arrendamientos Financieros</i>			0.00	0.00
<b>Deuda Externa</b>				
<i>Organismos Financieros Internacionales</i>			0.00	0.00
<i>Deuda Bilateral</i>			0.00	0.00
<i>Títulos y Valores</i>			0.00	0.00
<i>Arrendamientos Financieros</i>			0.00	0.00
<b>Subtotal de Deuda Pública a Largo Plazo</b>			<b>5,607,347.01</b>	<b>5,607,347.01</b>
<b>Total de Otros Pasivos</b>			<b>40,631,988.65</b>	<b>41,383,559.96</b>
<b>Total de Deuda Pública y Otros Pasivos</b>			<b>44,932,500.41</b>	<b>45,606,042.77</b>



MUNICIPIO DE COQUIMATLAN, COL.  
Sistema Integral de Contabilidad Gubernamental  
**ESTADO ANALITICO DE LA DEUDA Y OTROS PASIVOS**  
DEL 1 DE ENERO AL 31 DE JULIO DE 2024

Denominación de las Deudas	Moneda de Contratación	Institución o País Acreedor	Saldo Inicial del Periodo	Saldo Final del Periodo
<b>Corto Plazo</b>				
<b>Deuda Interna</b>				
<i>Instituciones de Crédito</i>			0.00	0.00
CREDITO BANOBRAS 7178 8,987,567.93	PESOS	MEXICO	-597,969.52	-973,079.50
CREDITO BANOBRAS 7211 POR 3,500,000.00	PESOS	MEXICO	-253,056.36	-411,784.70
<i>Títulos y Valores</i>			0.00	0.00
<i>Arrendamientos Financieros</i>			0.00	0.00
<b>Deuda Externa</b>				
<i>Organismos Financieros Internacionales</i>			0.00	0.00
<i>Deuda Bilateral</i>			0.00	0.00
<i>Títulos y Valores</i>			0.00	0.00
<i>Arrendamientos Financieros</i>			0.00	0.00
<b>Subtotal de Deuda Pública a Corto Plazo</b>			<b>-851,025.88</b>	<b>-1,384,864.20</b>
<b>Largo Plazo</b>				
<b>Deuda Interna</b>				
<i>Instituciones de Crédito</i>			0.00	0.00
CREDITO BANOBRAS 7178 8,987,567.93	PESOS	MEXICO	4,009,382.37	4,009,382.37
CREDITO BANOBRAS 7211 POR 3,500,000.00	PESOS	MEXICO	1,597,964.64	1,597,964.64
<i>Títulos y Valores</i>			0.00	0.00
<i>Arrendamientos Financieros</i>			0.00	0.00
<b>Deuda Externa</b>				
<i>Organismos Financieros Internacionales</i>			0.00	0.00
<i>Deuda Bilateral</i>			0.00	0.00
<i>Títulos y Valores</i>			0.00	0.00
<i>Arrendamientos Financieros</i>			0.00	0.00
<b>Subtotal de Deuda Pública a Largo Plazo</b>			<b>5,607,347.01</b>	<b>5,607,347.01</b>
<b>Total de Otros Pasivos</b>			<b>46,941,548.19</b>	<b>41,383,559.96</b>
<b>Total de Deuda Pública y Otros Pasivos</b>			<b>51,697,869.32</b>	<b>45,606,042.77</b>



# COQUIMATLÁN


H. AYUNTAMIENTO 2021 - 2024

## Estado de Variación de la Hacienda Publica

“2024 Año del Bicentenario de la Creación del Territorio de Colima”

“H. Ayuntamiento Coquimatlán, Colima”

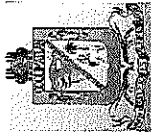
Reforma S/N y Jesús Alcaraz, Coquimatlán, Col., Tel: 312 207 89 66, 312 207 92 58 C. P. 28400.



**MUNICIPIO DE COQUIMATLAN, COL.**  
 Sistema Integral de Contabilidad Gubernamental  
**ESTADO DE VARIACION EN LA HACIENDA PUBLICA**  
 DEL 1 DE ENERO AL 31 DE JULIO DE 2024

Concepto	Hacienda Pública / Patrimonio Contribuido	Hacienda Pública / Patrimonio Gen. Ejer. Ant.	Hacienda Pública / Patrimonio Gen. Ejer.	Exceso o Insuficiencia en la Actualización de la Hac. Pública / Patrimonio	Total
<b>Hacienda Pública / Patrimonio Contribuido Neto de 2023</b>	<b>0.00</b>				<b>0.00</b>
<i>Aportaciones</i>	<i>0.00</i>				<i>0.00</i>
<i>Donaciones de Capital</i>	<i>0.00</i>				<i>0.00</i>
<i>Actualización de la Hacienda Pública/Patrimonio</i>	<i>0.00</i>				<i>0.00</i>
<b>Hacienda Pública / Patrimonio Generado Neto de 2023</b>		<b>193,333,655.16</b>	<b>49,086,738.09</b>		<b>242,420,393.25</b>
<i>Resultados del Ejercicio (Ahorro/DesAhorro)</i>			<i>49,086,738.09</i>		<i>49,086,738.09</i>
<i>Resultados de Ejercicios Anteriores</i>		<i>180,355,484.83</i>			<i>180,355,484.83</i>
<i>Revalúos</i>		<i>0.00</i>			<i>0.00</i>
<i>Reservas</i>		<i>12,978,170.33</i>			<i>12,978,170.33</i>
<i>Rectificaciones de Resultados de Ejercicios Anteriores</i>		<i>0.00</i>			<i>0.00</i>
<b>Exceso o Insuficiencia en la Actualización de la Hacienda Pública / Patrimonio Neto de 2023</b>				<b>0.00</b>	<b>0.00</b>
<i>Resultados por Posición Monetaria</i>				<i>0.00</i>	<i>0.00</i>
<i>Resultados por Tenencia de Activos no Monetarios</i>				<i>0.00</i>	<i>0.00</i>
<b>Hacienda Pública / Patrimonio Neto Final de 2023</b>	<b>0.00</b>	<b>193,333,655.16</b>	<b>49,086,738.09</b>	<b>0.00</b>	<b>242,420,393.25</b>
<b>Cambios en la Hacienda Pública / Patrimonio Contribuido Neto de 2024</b>	<b>0.00</b>				<b>0.00</b>
<i>Aportaciones</i>	<i>0.00</i>				<i>0.00</i>
<i>Donaciones de Capital</i>	<i>0.00</i>				<i>0.00</i>
<i>Actualización de la Hacienda Pública/Patrimonio</i>	<i>0.00</i>				<i>0.00</i>
<b>Variaciones de la Hacienda Pública / Patrimonio Generado Neto de 2024</b>		<b>49,086,738.09</b>	<b>-10,337,010.35</b>		<b>38,749,727.74</b>
<i>Resultados del Ejercicio (Ahorro/Desahorro)</i>			<i>38,749,727.74</i>		<i>38,749,727.74</i>
<i>Resultados de Ejercicios Anteriores</i>		<i>49,086,738.09</i>	<i>-49,086,738.09</i>		<i>0.00</i>
<i>Revalúos</i>			<i>0.00</i>		<i>0.00</i>
<i>Reservas</i>			<i>0.00</i>		<i>0.00</i>
<i>Rectificaciones de Resultados de Ejercicios Anteriores</i>			<i>0.00</i>		<i>0.00</i>





MUNICIPIO DE COQUIMATLAN, COL.  
 Sistema Integral de Contabilidad Gubernamental  
**ESTADO DE VARIACION EN LA HACIENDA PUBLICA**  
 DEL 1 DE ENERO AL 31 DE JULIO DE 2024

Concepto	Hacienda Pública/ Patrimonio Contribuido	Hacienda Pública/ Patrimonio Gen. Ejer. Ant.	Hacienda Pública/ Patrimonio Gen. Ejer. Actualización de la Hac. Pública / Patrimonio	Exceso o Insuficiencia en la Actualización de la Hac. Pública / Patrimonio	Total
<b>Cambios en el Exceso o Insuficiencia en la Actualización de la Hacienda Pública/Patrimonio Neto de 2024</b>				<b>0.00</b>	<b>0.00</b>
<i>Resultado por Posición Monetaria</i>				<i>0.00</i>	<i>0.00</i>
<i>Resultado por Tenencia de Activos no Monetarios</i>				<i>0.00</i>	<i>0.00</i>
<b>Hacienda Pública/Patrimonio Neto Final de 2024</b>	<b>0.00</b>	<b>242,420,393.25</b>	<b>38,749,727.74</b>	<b>0.00</b>	<b>281,170,120.99</b>




H. AYUNTAMIENTO CONSISTORIAL  
 DE COQUIMATLAN, COL.  
**C.P. GERARDO ANTONIO VALLEJO GOMEZ**  
 TESORERO MUNICIPAL

**LICDA. LEONOR ALCARAZ MANZO**  
 PRESIDENTA MUNICIPAL

H. AYUNTAMIENTO CONSISTORIAL  
 DE COQUIMATLAN, COL.  
**PRESIDENCIA**

**LIC. JOSE FRANCISCO ESPINOZA GONZALEZ**  
 OFICIALIA MAYOR



# COQUIMATLÁN

H. AYUNTAMIENTO 2021 - 2024

**Estado de Flujo de Efectivo**

“2024 Año del Bicentenario de la Creación del Territorio de Colima”

“H. Ayuntamiento Coquimatlán, Colima”

Reforma S/N y Jesús Alcaraz, Coquimatlán, Col., Tel: 312 207 89 66, 312 207 92 58 C. P. 28400.



MUNICIPIO DE COQUIMATLAN, COL.  
Sistema Integral de Contabilidad Gubernamental  
**ESTADO DE FLUJOS DE EFECTIVO**  
DEL 1 DE JULIO AL 31 DE JULIO DE 2024


Concepto	Total
<b>FLUJOS DE EFECTIVO DE LAS ACTIVIDADES DE OPERACION</b>	
<b><u>ORIGEN</u></b>	<b><u>14,634,929.25</u></b>
IMPUESTOS	724,562.76
DERECHOS	689,305.60
PRODUCTOS	25,616.81
APROVECHAMIENTOS	21,231.07
PARTICIPACIONES, APORTACIONES, CONVENIOS, INCENTIVOS DERIVADOS DE LA COLABORACIÓN FISCAL Y FONDOS DISTINTOS DE APORTACIONES	13,174,213.01
<b><u>APLICACION</u></b>	<b><u>13,851,883.82</u></b>
SERVICIOS PERSONALES	6,793,942.36
MATERIALES Y SUMINISTROS	448,234.96
SERVICIOS GENERALES	5,055,041.09
TRANSFERENCIAS AL RESTO DEL SECTOR PUBLICO	766,666.66
AYUDAS SOCIALES	113,600.00
PENSIONES Y JUBILACIONES	629,404.65
INTERESES DE LA DEUDA PUBLICA	44,994.10
<b>FLUJOS NETOS DE EFECTIVO POR ACTIVIDADES DE OPERACION</b>	<b><u>783,045.43</u></b>
<b>FLUJOS DE EFECTIVO DE LAS ACTIVIDADES DE INVERSION</b>	
<b><u>ORIGEN</u></b>	<b><u>140,000.00</u></b>
BIENES INMUEBLES, INFRAESTRUCTURA Y CONSTRUCCIONES EN PROCESO	140,000.00
BIENES MUEBLES	0.00
OTROS ORIGENES DE INVERSION	0.00
<b><u>APLICACION</u></b>	<b><u>4,539,354.57</u></b>
BIENES INMUEBLES, INFRAESTRUCTURA Y CONSTRUCCIONES EN PROCESO	4,539,354.57
BIENES MUEBLES	0.00
OTRAS APLICACIONES DE INVERSION	0.00
<b>FLUJOS NETOS DE EFECTIVO POR ACTIVIDADES DE INVERSION</b>	<b><u>-4,399,354.57</u></b>
<b>FLUJOS DE EFECTIVO DE LAS ACTIVIDADES DE FINANCIAMIENTO</b>	
<b><u>ORIGEN</u></b>	<b><u>24,680,917.98</u></b>
ENDEUDAMIENTO NETO	0.00
- INTERNO	0.00
- EXTERNO	0.00
OTROS ORIGENES DE FINANCIAMIENTO	24,680,917.98
<b><u>APLICACION</u></b>	<b><u>23,082,012.23</u></b>
SERVICIOS DE LA DEUDA	78,028.95
- INTERNO	78,028.95




**MUNICIPIO DE COQUIMATLAN, COL.**  
**Sistema Integral de Contabilidad Gubernamental**  
**ESTADO DE FLUJOS DE EFECTIVO**  
**DEL 1 DE JULIO AL 31 DE JULIO DE 2024**

Concepto	Total
- EXTERNO	0.00
<b>OTRAS APLICACIONES DE FINANCIAMIENTO</b>	<b>23,003,983.28</b>
<b>FLUJOS NETOS DE EFECTIVO POR ACTIVIDADES DE FINANCIAMIENTO</b>	<b><u>1,598,905.75</u></b>
<b>INCREMENTO/DISMINUCION NETA EN EL EFECTIVO Y EQUIVALENTES AL EFECTIVO</b>	<b>-2,017,403.39</b>
<b>EFECTIVO Y EQUIVALENTES AL EFECTIVO AL INICIO DEL EJERCICIO</b>	<b>38,162,962.64</b>
<b>EFECTIVO Y EQUIVALENTES AL EFECTIVO AL FINAL DEL EJERCICIO</b>	<b>36,145,559.25</b>

  
 TRESORERO MUNICIPAL  
  
**C.P. GERARDO ANTONIO VALLEJO GOMEZ**  
 TESORERIA

  
 PRESIDENTE MUNICIPAL  
**LICDA. LEONOR ALCARAZ MANZO**

  
 OFICIAL MAYOR MUNICIPAL  
**LIC. JOSE FRANCISCO ESPINOZA GONZALEZ**  
 OFICIALIA MAYOR

M. AYUNTAMIENTO CONSTITUCIONAL  
 DE COQUIMATLAN, COL.  
 2021-2024  
 PRESIDENCIA




MUNICIPIO DE COQUIMATLAN, COL.  
Sistema Integral de Contabilidad Gubernamental  
**ESTADO DE FLUJOS DE EFECTIVO**  
**DEL 1 DE JULIO AL 31 DE JULIO DE 2024**  
(Cifras en Pesos)

Concepto	2024	2023
<b>FLUJOS DE EFECTIVO DE LAS ACTIVIDADES DE OPERACION</b>		
<b>ORIGEN</b>	<b><u>14,634,929.25</u></b>	<b><u>15,823,284.97</u></b>
IMPUESTOS	724,562.76	495,438.28
CUOTAS Y APORTACIONES DE SEGURIDAD SOCIAL	0.00	0.00
CONTRIBUCIONES DE MEJORAS	0.00	0.00
DERECHOS	689,305.60	1,086,302.12
PRODUCTOS	25,616.81	19,049.73
APROVECHAMIENTOS	21,231.07	25,640.16
INGRESOS POR VENTA DE BIENES Y PRESTACIÓN DE SERVICIOS	0.00	0.00
PARTICIPACIONES, APORTACIONES, CONVENIOS, INCENTIVOS DERIVADOS DE LA COLABORACIÓN FISCAL Y FONDOS DISTINTOS DE APORTACIONES	13,174,213.01	14,196,854.68
TRANSFERENCIAS, ASIGNACIONES, SUBSIDIOS Y SUBVENCIONES, Y PENSIONES Y JUBILACIONES	0.00	0.00
OTROS ORIGENES DE OPERACIÓN	0.00	0.00
<b>APLICACION</b>	<b><u>13,851,883.82</u></b>	<b><u>7,966,820.40</u></b>
SERVICIOS PERSONALES	6,793,942.36	5,168,644.64
MATERIALES Y SUMINISTROS	448,234.96	443,761.17
SERVICIOS GENERALES	5,055,041.09	974,828.84
AYUDAS DIVERSAS	0.00	0.00
ADEFAS	0.00	0.00
TRANSFERENCIAS INTERNAS Y ASIGNACIONES AL SECTOR PÚBLICO	0.00	0.00
TRANSFERENCIAS AL RESTO DEL SECTOR PUBLICO	766,666.66	649,109.94
SUBSIDIOS Y SUBENCIONES	0.00	0.00
AYUDAS SOCIALES	113,600.00	40,650.00
PENSIONES Y JUBILACIONES	629,404.65	634,387.91
TRANSFERENCIAS A FIDEICOMISOS, MANDATOS Y CONTRATOS ANALOGOS.	0.00	0.00
TRANSFERENCIAS A LA SEGURIDAD SOCIAL	0.00	0.00
DONATIVOS	0.00	0.00
TRANSFERENCIAS AL EXTERIOR	0.00	0.00
PARTICIPACIONES	0.00	0.00
APORTACIONES	0.00	0.00
CONVENIOS	0.00	0.00
OTRAS APLICACIONES DE OPERACIÓN	44,994.10	55,437.90
<b>FLUJOS NETOS DE EFECTIVO POR ACTIVIDADES DE OPERACION</b>	<b><u>783,045.43</u></b>	<b><u>7,856,464.57</u></b>
<b>FLUJOS DE EFECTIVO DE LAS ACTIVIDADES DE INVERSION</b>		
<b>ORIGEN</b>	<b><u>140,000.00</u></b>	<b><u>0.00</u></b>
BIENES INMUEBLES, INFRAESTRUCTURA Y CONSTRUCCIONES EN PROCESO	140,000.00	0.00
BIENES MUEBLES	0.00	0.00
OTROS ORIGENES DE INVERSION	0.00	0.00
<b>APLICACION</b>	<b><u>4,539,354.57</u></b>	<b><u>720,017.38</u></b>
BIENES INMUEBLES, INFRAESTRUCTURA Y CONSTRUCCIONES EN PROCESO	4,539,354.57	707,018.39
BIENES MUEBLES	0.00	12,998.99
OTRAS APLICACIONES DE INVERSION	0.00	0.00



MUNICIPIO DE COQUIMATLAN, COL.  
 Sistema Integral de Contabilidad Gubernamental  
**ESTADO DE FLUJOS DE EFECTIVO**  
**DEL 1 DE JULIO AL 31 DE JULIO DE 2024**  
 (Cifras en Pesos)

Concepto	2024	2023
<b>FLUJOS NETOS DE EFECTIVO POR ACTIVIDADES DE INVERSION</b>	<b><u>-4,399,354.57</u></b>	<b><u>-720,017.38</u></b>
<b>FLUJOS DE EFECTIVO DE LAS ACTIVIDADES DE FINANCIAMIENTO</b>		
<b><u>ORIGEN</u></b>	<b><u>24,680,917.98</u></b>	<b><u>10,248,101.73</u></b>
<b>ENDEUDAMIENTO NETO</b>	<b>0.00</b>	<b>0.00</b>
- INTERNO	0.00	0.00
- EXTERNO	0.00	0.00
<b>OTROS ORIGENES DE FINANCIAMIENTO</b>	<b>24,680,917.98</b>	<b>10,248,101.73</b>
<b><u>APLICACION</u></b>	<b><u>23,082,012.23</u></b>	<b><u>11,008,573.28</u></b>
<b>SERVICIOS DE LA DEUDA</b>	<b>78,028.95</b>	<b>71,166.42</b>
- INTERNO	78,028.95	71,166.42
- EXTERNO	0.00	0.00
<b>OTRAS APLICACIONES DE FINANCIAMIENTO</b>	<b>23,003,983.28</b>	<b>10,937,406.86</b>
<b>FLUJOS NETOS DE EFECTIVO POR ACTIVIDADES DE FINANCIAMIENTO</b>	<b><u>1,598,905.75</u></b>	<b><u>-760,471.55</u></b>
<b>INCREMENTO/DISMINUCION NETA EN EL EFECTIVO Y EQUIVALENTES AL EFECTIVO</b>	<b>-2,017,403.39</b>	<b>6,375,975.64</b>
<b>EFFECTIVO Y EQUIVALENTES AL EFECTIVO AL INICIO DEL EJERCICIO</b>	<b>38,162,962.64</b>	<b>37,441,877.67</b>
<b>EFFECTIVO Y EQUIVALENTES AL EFECTIVO AL FINAL DEL EJERCICIO</b>	<b>36,145,559.25</b>	<b>43,817,853.31</b>

  
 PRESIDENTE MUNICIPAL  
**LICDA. LEONOR ALCARAZ MANZO**  
 H. AYUNTAMIENTO CONSTITUCIONAL  
 DE COQUIMATLAN, COL.  
 2021-2024  
 PRESIDENCIA

TESORERO MUNICIPAL  
  
**C.P. GERARDO ANTONIO VALLEJO GOMEZ**

  
 OFICIAL MAYOR MUNICIPAL  
**LIC. JOSE FRANCISCO ESPINOZA GONZALEZ**  
 OFICIALIA MAYOR  
 H. AYUNTAMIENTO CONSTITUCIONAL  
 DE COQUIMATLAN, COL.  
 2021-2024



MUNICIPIO DE COQUIMATLAN, COL.  
Sistema Integral de Contabilidad Gubernamental  
**ESTADO DE FLUJOS DE EFECTIVO**  
**DEL 1 DE ENERO AL 31 DE JULIO DE 2024**

Concepto	Total
<b>FLUJOS DE EFECTIVO DE LAS ACTIVIDADES DE OPERACION</b>	
<b><u>ORIGEN</u></b>	<b><u>100,431,611.70</u></b>
IMPUESTOS	8,528,724.48
DERECHOS	5,561,964.07
PRODUCTOS	119,571.21
APROVECHAMIENTOS	384,890.96
PARTICIPACIONES, APORTACIONES, CONVENIOS, INCENTIVOS DERIVADOS DE LA COLABORACIÓN FISCAL Y FONDOS DISTINTOS DE APORTACIONES	85,836,460.98
<b><u>APLICACION</u></b>	<b><u>61,681,883.96</u></b>
SERVICIOS PERSONALES	36,792,206.45
MATERIALES Y SUMINISTROS	3,234,990.13
SERVICIOS GENERALES	10,884,477.89
TRANSFERENCIAS AL RESTO DEL SECTOR PUBLICO	5,366,666.62
AYUDAS SOCIALES	286,800.00
PENSIONES Y JUBILACIONES	4,776,170.00
INTERESES DE LA DEUDA PUBLICA	340,572.87
<b>FLUJOS NETOS DE EFECTIVO POR ACTIVIDADES DE OPERACION</b>	<b><u>38,749,727.74</u></b>
<b>FLUJOS DE EFECTIVO DE LAS ACTIVIDADES DE INVERSION</b>	
<b><u>ORIGEN</u></b>	<b><u>55,162,158.99</u></b>
BIENES INMUEBLES, INFRAESTRUCTURA Y CONSTRUCCIONES EN PROCESO	6,075,420.90
BIENES MUEBLES	0.00
OTROS ORIGENES DE INVERSION	49,086,738.09
<b><u>APLICACION</u></b>	<b><u>70,982,787.92</u></b>
BIENES INMUEBLES, INFRAESTRUCTURA Y CONSTRUCCIONES EN PROCESO	21,719,711.75
BIENES MUEBLES	176,338.08
OTRAS APLICACIONES DE INVERSION	49,086,738.09
<b>FLUJOS NETOS DE EFECTIVO POR ACTIVIDADES DE INVERSION</b>	<b><u>-15,820,628.93</u></b>
<b>FLUJOS DE EFECTIVO DE LAS ACTIVIDADES DE FINANCIAMIENTO</b>	
<b><u>ORIGEN</u></b>	<b><u>104,369,929.64</u></b>
ENDEUDAMIENTO NETO	53,171.19
- INTERNO	53,171.19
- EXTERNO	0.00
OTROS ORIGENES DE FINANCIAMIENTO	104,316,758.45
<b><u>APLICACION</u></b>	<b><u>111,638,914.69</u></b>
SERVICIOS DE LA DEUDA	587,009.51
- INTERNO	587,009.51



MUNICIPIO DE COQUIMATLAN, COL.  
 Sistema Integral de Contabilidad Gubernamental  
**ESTADO DE FLUJOS DE EFECTIVO**  
**DEL 1 DE ENERO AL 31 DE JULIO DE 2024**

Concepto	Total
- EXTERNO	0.00
<b>OTRAS APLICACIONES DE FINANCIAMIENTO</b>	<b>111,051,905.18</b>
<b>FLUJOS NETOS DE EFECTIVO POR ACTIVIDADES DE FINANCIAMIENTO</b>	<b><u>-7,268,985.05</u></b>
<b>INCREMENTO/DISMINUCION NETA EN EL EFECTIVO Y EQUIVALENTES AL EFECTIVO</b>	<b>15,660,113.76</b>
<b>EFECTIVO Y EQUIVALENTES AL EFECTIVO AL INICIO DEL EJERCICIO</b>	<b>20,485,445.49</b>
<b>EFECTIVO Y EQUIVALENTES AL EFECTIVO AL FINAL DEL EJERCICIO</b>	<b>36,145,559.25</b>



TESORERO MUNICIPAL

C.P. GERARDO ANTONIO VALLEJO GOMEZ

TESORERIA

PRESIDENTE MUNICIPAL

LICDA. LEONOR ALCARAZ MANZO

OFICIAL MAYOR MUNICIPAL

LIC. JOSE FRANCISCO ESPINOZA GONZALEZ

H. AYUNTAMIENTO CONSTITUCIONAL  
 DE COQUIMATLAN, COL.  
 2021-2024  
 OFICIALIA MAYOR

H. AYUNTAMIENTO CONSTITUCIONAL  
 DE COQUIMATLAN, COL.  
 2021-2024  
 PRESIDENCIA





MUNICIPIO DE COQUIMATLAN, COL.  
Sistema Integral de Contabilidad Gubernamental  
**ESTADO DE FLUJOS DE EFECTIVO**  
**DEL 1 DE ENERO AL 31 DE JULIO DE 2024**  
(Cifras en Pesos)

Concepto	2024	2023
----------	------	------

**FLUJOS DE EFECTIVO DE LAS ACTIVIDADES DE OPERACION**

<u>ORIGEN</u>	<u>100,431,611.70</u>	<u>96,831,604.78</u>
IMPUESTOS	8,528,724.48	7,807,336.04
CUOTAS Y APORTACIONES DE SEGURIDAD SOCIAL	0.00	0.00
CONTRIBUCIONES DE MEJORAS	0.00	0.00
DERECHOS	5,561,964.07	5,475,338.66
PRODUCTOS	119,571.21	87,255.88
APROVECHAMIENTOS	384,890.96	403,776.66
INGRESOS POR VENTA DE BIENES Y PRESTACIÓN DE SERVICIOS	0.00	0.00
PARTICIPACIONES, APORTACIONES, CONVENIOS, INCENTIVOS DERIVADOS DE LA COLABORACIÓN FISCAL Y FONDOS DISTINTOS DE APORTACIONES	85,836,460.98	83,057,897.54
TRANSFERENCIAS, ASIGNACIONES, SUBSIDIOS Y SUBVENCIONES, Y PENSIONES Y JUBILACIONES	0.00	0.00
OTROS ORIGENES DE OPERACIÓN	0.00	0.00
<u>APLICACION</u>	<u>61,681,883.96</u>	<u>52,114,252.11</u>
SERVICIOS PERSONALES	36,792,206.45	32,830,589.96
MATERIALES Y SUMINISTROS	3,234,990.13	2,785,586.54
SERVICIOS GENERALES	10,884,477.89	6,666,019.76
AYUDAS DIVERSAS	0.00	0.00
ADEFAS	0.00	0.00
TRANSFERENCIAS INTERNAS Y ASIGNACIONES AL SECTOR PÚBLICO	0.00	0.00
TRANSFERENCIAS AL RESTO DEL SECTOR PUBLICO	5,366,666.62	4,546,633.77
SUBSIDIOS Y SUBENCIONES	0.00	0.00
AYUDAS SOCIALES	286,800.00	311,850.00
PENSIONES Y JUBILACIONES	4,776,170.00	4,578,914.80
TRANSFERENCIAS A FIDEICOMISOS, MANDATOS Y CONTRATOS ANALOGOS.	0.00	0.00
TRANSFERENCIAS A LA SEGURIDAD SOCIAL	0.00	0.00
DONATIVOS	0.00	0.00
TRANSFERENCIAS AL EXTERIOR	0.00	0.00
PARTICIPACIONES	0.00	0.00
APORTACIONES	0.00	0.00
CONVENIOS	0.00	0.00
OTRAS APLICACIONES DE OPERACIÓN	340,572.87	394,657.28
<b>FLUJOS NETOS DE EFECTIVO POR ACTIVIDADES DE OPERACION</b>	<b><u>38,749,727.74</u></b>	<b><u>44,717,352.67</u></b>

**FLUJOS DE EFECTIVO DE LAS ACTIVIDADES DE INVERSION**

<u>ORIGEN</u>	<u>55,162,158.99</u>	<u>1,996,208.85</u>
BIENES INMUEBLES, INFRAESTRUCTURA Y CONSTRUCCIONES EN PROCESO	6,075,420.90	1,678,625.08
BIENES MUEBLES	0.00	2,909.40
OTROS ORIGENES DE INVERSION	49,086,738.09	314,674.37
<u>APLICACION</u>	<u>70,982,787.92</u>	<u>6,567,392.19</u>
BIENES INMUEBLES, INFRAESTRUCTURA Y CONSTRUCCIONES EN PROCESO	21,719,711.75	5,834,716.96
BIENES MUEBLES	176,338.08	37,917.79
OTRAS APLICACIONES DE INVERSION	49,086,738.09	694,757.44





MUNICIPIO DE COQUIMATLAN, COL.  
 Sistema Integral de Contabilidad Gubernamental  
**ESTADO DE FLUJOS DE EFECTIVO**  
**DEL 1 DE ENERO AL 31 DE JULIO DE 2024**  
 (Cifras en Pesos)

Concepto	2024	2023
<b>FLUJOS NETOS DE EFECTIVO POR ACTIVIDADES DE INVERSION</b>	<b><u>-15,820,628.93</u></b>	<b><u>-4,571,183.34</u></b>
<b>FLUJOS DE EFECTIVO DE LAS ACTIVIDADES DE FINANCIAMIENTO</b>		
<b><u>ORIGEN</u></b>	<b><u>104,369,929.64</u></b>	<b><u>70,397,167.03</u></b>
<b>ENDEUDAMIENTO NETO</b>	<b>53,171.19</b>	<b>0.00</b>
- INTERNO	53,171.19	0.00
- EXTERNO	0.00	0.00
<b>OTROS ORIGENES DE FINANCIAMIENTO</b>	<b>104,316,758.45</b>	<b>70,397,167.03</b>
<b><u>APLICACION</u></b>	<b><u>111,638,914.69</u></b>	<b><u>84,842,127.31</u></b>
<b>SERVICIOS DE LA DEUDA</b>	<b>587,009.51</b>	<b>486,888.04</b>
- INTERNO	587,009.51	486,888.04
- EXTERNO	0.00	0.00
<b>OTRAS APLICACIONES DE FINANCIAMIENTO</b>	<b>111,051,905.18</b>	<b>84,355,239.27</b>
<b>FLUJOS NETOS DE EFECTIVO POR ACTIVIDADES DE FINANCIAMIENTO</b>	<b><u>-7,268,985.05</u></b>	<b><u>-14,444,960.28</u></b>
<b>INCREMENTO/DISMINUCION NETA EN EL EFECTIVO Y EQUIVALENTES AL EFECTIVO</b>	<b>15,660,113.76</b>	<b>25,701,209.05</b>
<b>EFECTIVO Y EQUIVALENTES AL EFECTIVO AL INICIO DEL EJERCICIO</b>	<b>20,485,445.49</b>	<b>18,116,644.26</b>
<b>EFECTIVO Y EQUIVALENTES AL EFECTIVO AL FINAL DEL EJERCICIO</b>	<b>36,145,559.25</b>	<b>43,817,853.31</b>

  
 PRESIDENTE MUNICIPAL  
**LICDA. LEONOR ALCARAZ MANZO**  
 H. AYUNTAMIENTO CONSTITUCIONAL  
 DE COQUIMATLAN, COL.  
 2021-2024  
 PRESIDENCIA

  
 TESORERO MUNICIPAL  
**C.P. GERARDO ANTONIO VALLEJO GOMEZ**  
 TESORERIA

  
 OFICIAL MAYOR MUNICIPAL  
**LIC. JOSE FRANCISCO ESPINOZA GONZALEZ**  
 H. AYUNTAMIENTO CONSTITUCIONAL  
 DE COQUIMATLAN, COL.  
 2021-2024  
 OFICIALIA MAYOR



# COQUIMATLÁN

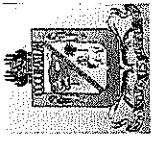
H. AYUNTAMIENTO 2021 - 2024

	Balanza de Comprobación

“2024 Año del Bicentenario de la Creación del Territorio de Colima”

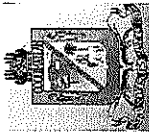
“H. Ayuntamiento Coquimatlán, Colima”

Reforma S/N y Jesús Alcaraz, Coquimatlán, Col., Tel: 312 207 89 66, 312 207 92 58 C. P. 28400.



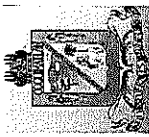
**MUNICIPIO DE COQUIMATLAN, COL.**  
 Sistema Integral de Contabilidad Gubernamental  
**BALANZA DE COMPROBACION**  
**DEL 1 DE JULIO AL 31 DE JULIO DE 2024**

Descripción	Saldo Anterior		Movimientos		Saldo Actual	
	Debe	Haber	Debe	Haber	Debe	Haber
<b>ACTIVO</b>						
<b>ACTIVO CIRCULANTE</b>	<b>64,698,266.67</b>	<b>0.00</b>	<b>19,145,062.49</b>	<b>22,087,829.27</b>	<b>61,755,499.89</b>	<b>0.00</b>
<b>EFFECTIVO Y EQUIVALENTES</b>	<b>38,162,962.64</b>	<b>0.00</b>	<b>18,890,960.77</b>	<b>20,908,364.16</b>	<b>36,145,559.25</b>	<b>0.00</b>
EFFECTIVO	0.00	0.00	3,311.32	3,311.32	0.00	0.00
BANCOS/ TESORERIA	38,150,972.14	0.00	18,887,649.45	20,905,052.84	36,133,568.75	0.00
DEPOSITOS DE FONDOS DE TERCEROS EN GARANTÍA Y/O ADMINISTRACIÓN	11,990.50	0.00	0.00	0.00	11,990.50	0.00
<b>DERECHOS A RECIBIR EFFECTIVO O EQUIVALENTES</b>	<b>22,333,238.97</b>	<b>0.00</b>	<b>254,101.72</b>	<b>134,176.87</b>	<b>22,453,163.82</b>	<b>0.00</b>
CUENTAS POR COBRAR A CORTO PLAZO	1,651,008.97	0.00	247,322.72	134,176.87	1,764,154.82	0.00
DEUDORES DIVERSOS POR COBRAR A CORTO PLAZO	845,416.82	0.00	0.00	0.00	845,416.82	0.00
INGRESOS POR RECUPERAR A CORTO PLAZO	1,000,000.00	0.00	0.00	0.00	1,000,000.00	0.00
DEUDORES POR ANTICIPOS DE TESORERIA A CORTO PLAZO	45,587.44	0.00	6,779.00	0.00	52,366.44	0.00
PRESTAMOS OTORGADOS A CORTO PLAZO	18,791,225.74	0.00	0.00	0.00	18,791,225.74	0.00
<b>DERECHOS A RECIBIR BIENES O SERVICIOS</b>	<b>4,202,065.06</b>	<b>0.00</b>	<b>0.00</b>	<b>1,045,288.24</b>	<b>3,156,776.82</b>	<b>0.00</b>
ANTICIPO A PROVEEDORES POR ADQUISICIÓN DE BIENES Y PRESTACIÓN DE SERVICIOS A CORTO PLAZO	1,580,768.40	0.00	0.00	0.00	1,580,768.40	0.00
ANTICIPO A CONTRATISTAS POR OBRAS PÚBLICAS A CORTO PLAZO	2,621,296.66	0.00	0.00	1,045,288.24	1,576,008.42	0.00
<b>ACTIVO NO CIRCULANTE</b>	<b>260,621,309.30</b>	<b>0.00</b>	<b>4,539,354.57</b>	<b>140,000.00</b>	<b>265,020,663.87</b>	<b>0.00</b>
<b>BIENES INMUEBLES, INFRAESTRUCTURA Y CONSTRUCCIONES EN PROCESO</b>	<b>240,369,418.42</b>	<b>0.00</b>	<b>4,539,354.57</b>	<b>140,000.00</b>	<b>244,768,772.99</b>	<b>0.00</b>
VIVIENDAS	6,624,464.03	0.00	0.00	0.00	6,624,464.03	0.00
EDIFICIOS NO HABITACIONALES	11,216,188.09	0.00	0.00	0.00	11,216,188.09	0.00
CONSTRUCCIONES EN PROCESO EN BIENES DE DOMINIO PÚBLICO	193,328,911.95	0.00	176,800.98	0.00	193,505,712.93	0.00
CONSTRUCCIONES EN PROCESO EN BIENES PROPIOS	29,199,854.35	0.00	4,362,553.59	140,000.00	33,422,407.94	0.00
<b>BIENES MUEBLES</b>	<b>18,503,721.42</b>	<b>0.00</b>	<b>0.00</b>	<b>0.00</b>	<b>18,503,721.42</b>	<b>0.00</b>




MUNICIPIO DE COQUIMATLAN, COL.  
Sistema Integral de Contabilidad Gubernamental  
BALANZA DE COMPROBACION  
DEL 1 DE JULIO AL 31 DE JULIO DE 2024

Descripción	Saldo Anterior		Movimientos		Saldo Actual	
	Debe	Haber	Debe	Haber	Debe	Haber
MOBILIARIO Y EQUIPO DE ADMINISTRACIÓN	16,154,324.97	0.00	0.00	0.00	16,154,324.97	0.00
MOBILIARIO Y EQUIPO EDUCACIONAL Y RECREATIVO	976,786.99	0.00	0.00	0.00	976,786.99	0.00
EQUIPO DE DEFENSA Y SEGURIDAD	1,372,609.46	0.00	0.00	0.00	1,372,609.46	0.00
<b>ACTIVOS DIFERIDOS</b>	<b>1,748,169.46</b>	<b>0.00</b>	<b>0.00</b>	<b>0.00</b>	<b>1,748,169.46</b>	<b>0.00</b>
ESTUDIOS, FORMULACIÓN Y EVALUACIÓN DE PROYECTOS	1,748,169.46	0.00	0.00	0.00	1,748,169.46	0.00
<b>PASIVO</b>						
<b>PASIVO CIRCULANTE</b>	<b>0.00</b>	<b>39,325,153.40</b>	<b>22,827,910.51</b>	<b>23,501,452.87</b>	<b>0.00</b>	<b>39,998,695.76</b>
<b>CUENTAS POR PAGAR A CORTO PLAZO</b>	<b>0.00</b>	<b>32,729,613.14</b>	<b>22,749,881.56</b>	<b>23,500,638.59</b>	<b>0.00</b>	<b>33,480,370.17</b>
SERVICIOS PERSONALES POR PAGAR A CORTO PLAZO	0.00	14,552,337.85	6,798,720.78	6,183,485.56	0.00	13,937,102.63
PROVEEDORES POR PAGAR A CORTO PLAZO	168,491.83	0.00	7,432,015.59	7,026,004.88	574,502.54	0.00
CONTRATISTAS POR OBRAS PÚBLICAS POR PAGAR A CORTO PLAZO	0.00	2,900,756.11	5,120,711.97	3,471,734.63	0.00	1,251,778.77
TRANSFERENCIAS OTORGADAS POR PAGAR A CORTO PLAZO	0.00	404,705.68	926,466.66	822,666.66	0.00	300,905.68
RETENCIONES Y CONTRIBUCIONES POR PAGAR A CORTO PLAZO	0.00	12,980,846.68	2,426,517.82	5,948,659.33	0.00	16,502,988.19
DEVOLUCIONES DE LA LEY DE INGRESO POR PAGAR A CORTO PLAZO	0.00	108,628.20	0.00	0.00	0.00	108,628.20
OTRAS CUENTAS POR PAGAR A CORTO PLAZO	0.00	1,950,830.45	45,448.74	48,087.53	0.00	1,953,469.24
<b>DOCUMENTOS POR PAGAR A CORTO PLAZO</b>	<b>0.00</b>	<b>74,274.31</b>	<b>0.00</b>	<b>0.00</b>	<b>0.00</b>	<b>74,274.31</b>
OTROS DOCUMENTOS POR PAGAR A CORTO PLAZO	0.00	74,274.31	0.00	0.00	0.00	74,274.31
<b>PORCIÓN A CORTO PLAZO DE LA DEUDA PÚBLICA A LARGO PLAZO</b>	<b>0.00</b>	<b>6,294,828.06</b>	<b>78,028.95</b>	<b>0.00</b>	<b>0.00</b>	<b>6,216,799.11</b>
PORCIÓN A CORTO PLAZO DE LA DEUDA PÚBLICA INTERNA	0.00	6,294,828.06	78,028.95	0.00	0.00	6,216,799.11
<b>FONDOS Y BIENES DE TERCEROS EN GARANTÍA Y/O ADMINISTRACIÓN A CORTO PLAZO</b>	<b>0.00</b>	<b>129,352.77</b>	<b>0.00</b>	<b>814.28</b>	<b>0.00</b>	<b>130,167.05</b>
FONDOS EN GARANTÍA A CORTO PLAZO	0.00	129,352.77	0.00	814.28	0.00	130,167.05



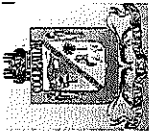
**MUNICIPIO DE COQUIMATLAN, COL.**  
**Sistema Integral de Contabilidad Gubernamental**  
**BALANZA DE COMPROBACION**  
**DEL 1 DE JULIO AL 31 DE JULIO DE 2024**

Descripción	Saldo Anterior		Movimientos		Saldo Actual	
	Debe	Haber	Debe	Haber	Debe	Haber
<b>OTROS PASIVOS A CORTO PLAZO</b>	<b>0.00</b>	<b>97,085.12</b>	<b>0.00</b>	<b>0.00</b>	<b>0.00</b>	<b>97,085.12</b>
INGRESOS POR CLASIFICAR	0.00	97,085.12	0.00	0.00	0.00	97,085.12
<b>PASIVO NO CIRCULANTE</b>	<b>0.00</b>	<b>5,607,347.01</b>	<b>0.00</b>	<b>0.00</b>	<b>0.00</b>	<b>5,607,347.01</b>
<b>DEUDA PÚBLICA A LARGO PLAZO</b>	<b>0.00</b>	<b>5,607,347.01</b>	<b>0.00</b>	<b>0.00</b>	<b>0.00</b>	<b>5,607,347.01</b>
PRÉSTAMOS DE LA DEUDA INTERNA POR PAGAR A LARGO PLAZO	0.00	5,607,347.01	0.00	0.00	0.00	5,607,347.01
<b>HACIENDA PÚBLICA/ PATRIMONIO</b>						
<b>HACIENDA PÚBLICA/ PATRIMONIO GENERADO</b>	<b>0.00</b>	<b>242,420,393.25</b>	<b>0.00</b>	<b>0.00</b>	<b>0.00</b>	<b>242,420,393.25</b>
<b>RESULTADOS DE EJERCICIOS ANTERIORES</b>	<b>0.00</b>	<b>229,442,222.92</b>	<b>0.00</b>	<b>0.00</b>	<b>0.00</b>	<b>229,442,222.92</b>
RESULTADO EJERCICIO 2006	9,908,965.82	0.00	0.00	0.00	9,908,965.82	0.00
RESULTADO EJERCICIO 2008	0.00	4,148,484.46	0.00	0.00	0.00	4,148,484.46
RESULTADO EJERCICIO 2009	1,903,753.14	0.00	0.00	0.00	1,903,753.14	0.00
RESULTADO EJERCICIO 2010	0.00	1,516,535.05	0.00	0.00	0.00	1,516,535.05
RESULTADO EJERCICIO 2011	0.00	627,569.94	0.00	0.00	0.00	627,569.94
SUP O DEF 1990	489,733.84	0.00	0.00	0.00	489,733.84	0.00
SUP O DEF 1991	86,476.40	0.00	0.00	0.00	86,476.40	0.00
SUP O DEF 1992	238,128.61	0.00	0.00	0.00	238,128.61	0.00
SUP O DEF 1993	419,074.88	0.00	0.00	0.00	419,074.88	0.00
SUP O DEF 1994	396,403.36	0.00	0.00	0.00	396,403.36	0.00
SUP O DEF 1995	105,595.46	0.00	0.00	0.00	105,595.46	0.00
SUP O DEF 1996	360,950.40	0.00	0.00	0.00	360,950.40	0.00
SUP O DEF 1997	0.00	2,428,046.29	0.00	0.00	0.00	2,428,046.29
SUP O DE F1998	0.00	1,077,382.20	0.00	0.00	0.00	1,077,382.20
SUP O DEF 1999	0.00	1,574,368.51	0.00	0.00	0.00	1,574,368.51
SUP O DEF 2000	0.00	684,511.01	0.00	0.00	0.00	684,511.01
SUP O DEF 2001	5,830,439.30	0.00	0.00	0.00	5,830,439.30	0.00
SUP O DEF 2002	0.00	1,910,777.48	0.00	0.00	0.00	1,910,777.48
RESULTADO EJERCICIO 2003	962,044.80	0.00	0.00	0.00	962,044.80	0.00
RESULTADO EJERCICIO 2004	0.00	3,342,415.89	0.00	0.00	0.00	3,342,415.89
RESULTADO EJER ANTERIORES	1,173,042.82	0.00	0.00	0.00	1,173,042.82	0.00
RESULTADO EJERCICIO 2005	1,256,399.24	0.00	0.00	0.00	1,256,399.24	0.00
RESULTADO EJERCICIO 2007	4,731,841.54	0.00	0.00	0.00	4,731,841.54	0.00
RESULTADO EJERCICIO 2012	1,177,302.95	0.00	0.00	0.00	1,177,302.95	0.00
RESULTADO EJERCICIO 2013	0.00	6,922,022.42	0.00	0.00	0.00	6,922,022.42
RESULTADO EJERCICIO 2014	0.00	12,415,423.13	0.00	0.00	0.00	12,415,423.13



MUNICIPIO DE COQUIMATLAN, COL.  
Sistema Integral de Contabilidad Gubernamental  
**BALANZA DE COMPROBACION**  
DEL 1 DE JULIO AL 31 DE JULIO DE 2024

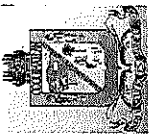
Descripción	Saldo Anterior		Movimientos		Saldo Actual	
	Debe	Haber	Debe	Haber	Debe	Haber
RESULTADO EJERCICIO 2015	0.00	9,516,809.56	0.00	0.00	0.00	9,516,809.56
RESULTADO EJERCICIO 2016	0.00	17,039,697.24	0.00	0.00	0.00	17,039,697.24
RESULTADO EJERCICIO 2017	0.00	21,320,636.38	0.00	0.00	0.00	21,320,636.38
RESULTADO EJERCICIO 2018	0.00	23,836,506.21	0.00	0.00	0.00	23,836,506.21
RESULTADO EJERCICIO 2019	0.00	28,673,617.28	0.00	0.00	0.00	28,673,617.28
RESULTADO EJERCICIO 2020	0.00	23,555,679.81	0.00	0.00	0.00	23,555,679.81
RESULTADO EJERCICIO 2021	0.00	17,412,672.64	0.00	0.00	0.00	17,412,672.64
RESULTADO EJERCICIO 2022	0.00	31,392,481.89	0.00	0.00	0.00	31,392,481.89
RESULTADO EJERCICIO 2023	0.00	49,086,738.09	0.00	0.00	0.00	49,086,738.09
<b>RESERVAS</b>	<b>0.00</b>	<b>12,978,170.33</b>	<b>0.00</b>	<b>0.00</b>	<b>0.00</b>	<b>12,978,170.33</b>
RESERVAS DE PATRIMONIO	0.00	12,978,170.33	0.00	0.00	0.00	12,978,170.33
<b>INGRESOS Y OTROS BENEFICIOS</b>						
<b>INGRESOS DE GESTIÓN</b>	<b>0.00</b>	<b>13,134,434.48</b>	<b>4,271.73</b>	<b>1,464,987.97</b>	<b>0.00</b>	<b>14,595,150.72</b>
<b>IMPUESTOS</b>	<b>0.00</b>	<b>7,804,161.72</b>	<b>0.00</b>	<b>724,562.76</b>	<b>0.00</b>	<b>8,528,724.48</b>
IMPUESTOS SOBRE LOS INGRESOS	0.00	7,200.00	0.00	400.00	0.00	7,600.00
IMPUESTOS SOBRE EL PATRIMONIO	0.00	5,786,085.22	0.00	588,594.36	0.00	6,374,679.58
IMPUESTOS SOBRE LA PRODUCCIÓN, EL CONSUMO Y LAS TRANSACCIONES	0.00	1,516,864.40	0.00	81,019.85	0.00	1,597,884.25
ACCESORIOS DE IMPUESTOS	0.00	494,012.10	0.00	54,548.55	0.00	548,560.65
<b>DERECHOS</b>	<b>0.00</b>	<b>4,872,658.47</b>	<b>4,271.73</b>	<b>693,577.33</b>	<b>0.00</b>	<b>5,561,964.07</b>
DERECHOS POR EL USO, GOCE, APROVECHAMIENTO O EXPLOTACIÓN DE BIENES DE DOMINIO PÚBLICO	0.00	277,233.02	0.00	78,074.49	0.00	355,307.51
DERECHOS POR PRESTACIÓN DE SERVICIOS	0.00	1,706,518.54	0.00	384,379.31	0.00	2,090,897.85
ACCESORIOS DE DERECHOS	0.00	53,100.36	0.00	0.00	0.00	53,100.36
OTROS DERECHOS	0.00	2,835,806.55	4,271.73	231,123.53	0.00	3,062,658.35
<b>PRODUCTOS</b>	<b>0.00</b>	<b>93,954.40</b>	<b>0.00</b>	<b>25,616.81</b>	<b>0.00</b>	<b>119,571.21</b>
PRODUCTOS	0.00	93,954.40	0.00	25,616.81	0.00	119,571.21
<b>APROVECHAMIENTOS</b>	<b>0.00</b>	<b>363,659.89</b>	<b>0.00</b>	<b>21,231.07</b>	<b>0.00</b>	<b>384,890.96</b>
MULTAS	0.00	140,128.31	0.00	18,305.63	0.00	158,433.94
INDEMNIZACIONES	0.00	152,093.99	0.00	2,925.44	0.00	155,019.43
OTROS APROVECHAMIENTOS	0.00	71,437.59	0.00	0.00	0.00	71,437.59
<b>PARTICIPACIONES, APORTACIONES, CONVENIOS, INCENTIVOS DERIVADOS DE LA COLABORACIÓN FISCAL, FONDOS DISTINTOS DE APORTACIONES, TRANSFERENCIAS,</b>	<b>0.00</b>	<b>72,662,247.97</b>	<b>0.00</b>	<b>13,174,213.01</b>	<b>0.00</b>	<b>85,836,460.98</b>



**MUNICIPIO DE COQUIMATLAN, COL.**  
Sistema Integral de Contabilidad Gubernamental  
**BALANZA DE COMPROBACION**  
**DEL 1 DE JULIO AL 31 DE JULIO DE 2024**


Descripción	Saldo Anterior		Movimientos		Saldo Actual	
	Debe	Haber	Debe	Haber	Debe	Haber
<b>ASIGNACIONES, SUBSIDIOS Y SUBVENCIONES, Y PENSIONES Y JUBILACIONES</b>						
<b>PARTICIPACIONES, APORTACIONES, CONVENIOS, INCENTIVOS DERIVADOS DE LA COLABORACIÓN FISCAL Y FONDOS DISTINTOS DE APORTACIONES</b>	<b>0.00</b>	<b>72,662,247.97</b>	<b>0.00</b>	<b>13,174,213.01</b>	<b>0.00</b>	<b>85,836,460.98</b>
PARTICIPACIONES	0.00	48,624,330.97	0.00	7,294,428.01	0.00	55,918,758.98
APORTACIONES	0.00	24,037,917.00	0.00	4,491,785.00	0.00	28,529,702.00
CONVENIOS	0.00	0.00	0.00	1,388,000.00	0.00	1,388,000.00
<b>GASTOS Y OTRAS PÉRDIDAS</b>						
<b>GASTOS DE FUNCIONAMIENTO</b>	<b>38,614,456.06</b>	<b>0.00</b>	<b>12,304,735.34</b>	<b>7,516.93</b>	<b>50,911,674.47</b>	<b>0.00</b>
<b>SERVICIOS PERSONALES</b>	<b>29,998,264.09</b>	<b>0.00</b>	<b>6,801,459.29</b>	<b>7,516.93</b>	<b>36,792,206.45</b>	<b>0.00</b>
REMUNERACIONES AL PERSONAL DE CARÁCTER PERMANENTE	15,357,391.54	0.00	2,637,668.11	0.00	17,995,059.65	0.00
REMUNERACIONES AL PERSONAL DE CARÁCTER TRANSITORIO	98,616.84	0.00	5,833.08	0.00	104,449.92	0.00
REMUNERACIONES ADICIONALES Y ESPECIALES	2,830,695.57	0.00	684,316.87	0.00	3,515,012.44	0.00
SEGURIDAD SOCIAL	2,469,415.74	0.00	297,133.02	0.00	2,766,548.76	0.00
OTRAS PRESTACIONES SOCIALES Y ECONOMICAS	8,194,229.82	0.00	3,001,646.31	7,516.93	11,188,359.20	0.00
PAGO DE ESTIMULOS A SERVIDORES PUBLICOS	1,047,914.58	0.00	174,861.90	0.00	1,222,776.48	0.00
<b>MATERIALES Y SUMINISTROS</b>	<b>2,786,755.17</b>	<b>0.00</b>	<b>448,234.96</b>	<b>0.00</b>	<b>3,234,990.13</b>	<b>0.00</b>
MATERIALES DE ADMINISTRACION, EMISION DE DOCUMENTOS Y ARTICULOS OFICIALES	265,260.70	0.00	53,894.15	0.00	319,154.85	0.00
MATERIALES Y ARTICULOS DE CONSTRUCCION Y DE REPARACION	154,523.91	0.00	13,637.61	0.00	168,161.52	0.00
PRODUCTOS QUIMICOS, FARMACEUTICOS Y DE LABORATORIO	4,959.34	0.00	4,759.91	0.00	9,719.25	0.00
COMBUSTIBLES, LUBRICANTES Y ADITIVOS	2,075,095.87	0.00	373,542.09	0.00	2,448,637.96	0.00
VESTUARIO, BLANCOS, PRENDAS DE PROTECCION Y ARTICULOS DEPORTIVOS	202,176.10	0.00	2,401.20	0.00	204,577.30	0.00
MATERIALES Y SUMINISTROS PARA SEGURIDAD	41,695.20	0.00	0.00	0.00	41,695.20	0.00





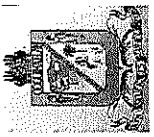
**MUNICIPIO DE COQUIMATLAN, COL.**  
**Sistema Integral de Contabilidad Gubernamental**  
**BALANZA DE COMPROBACION**  
**DEL 1 DE JULIO AL 31 DE JULIO DE 2024**

Descripción	Saldo Anterior		Movimientos		Saldo Actual		Haber
	Debe	Haber	Debe	Haber	Debe	Haber	
HERRAMIENTAS, REFACCIONES Y ACCESORIOS MENORES	43,044.05	0.00	0.00	0.00	43,044.05	0.00	0.00
<b>SERVICIOS GENERALES</b>	<b>5,829,436.80</b>	<b>0.00</b>	<b>5,055,041.09</b>	<b>0.00</b>	<b>10,884,477.89</b>	<b>0.00</b>	<b>0.00</b>
SERVICIOS BÁSICOS	1,797,138.99	0.00	396,816.04	0.00	2,193,955.03	0.00	0.00
SERVICIOS DE ARRENDAMIENTO	145,413.60	0.00	25,483.00	0.00	170,896.60	0.00	0.00
SERVICIOS PROFESIONALES, CIENTÍFICOS Y TÉCNICOS Y OTROS SERVICIOS	84,547.40	0.00	24,856.74	0.00	109,404.14	0.00	0.00
SERVICIOS FINANCIEROS, BANCARIOS Y COMERCIALES	49,249.05	0.00	2,282.02	0.00	51,531.07	0.00	0.00
SERVICIOS DE INSTALACION, REPARACION, MANTENIMIENTO Y CONSERVACION	2,128,652.84	0.00	477,963.17	0.00	2,606,616.01	0.00	0.00
SERVICIOS OFICIALES	1,535,133.40	0.00	30,402.43	0.00	1,565,535.83	0.00	0.00
OTROS SERVICIOS GENERALES	89,301.52	0.00	4,097,237.69	0.00	4,186,539.21	0.00	0.00
<b>TRANSFERENCIAS, ASIGNACIONES, SUBSIDIOS Y OTRAS AYUDAS</b>	<b>8,919,965.31</b>	<b>0.00</b>	<b>1,509,671.31</b>	<b>0.00</b>	<b>10,429,636.62</b>	<b>0.00</b>	<b>0.00</b>
<b>TRANSFERENCIAS AL RESTO DEL SECTOR PUBLICO</b>	<b>4,599,999.96</b>	<b>0.00</b>	<b>766,666.66</b>	<b>0.00</b>	<b>5,366,666.62</b>	<b>0.00</b>	<b>0.00</b>
TRANSFERENCIAS A ENTIDADES FEDERATIVAS Y MUNICIPIOS	4,599,999.96	0.00	766,666.66	0.00	5,366,666.62	0.00	0.00
<b>AYUDAS SOCIALES</b>	<b>173,200.00</b>	<b>0.00</b>	<b>113,600.00</b>	<b>0.00</b>	<b>286,800.00</b>	<b>0.00</b>	<b>0.00</b>
AYUDAS SOCIALES A PERSONAS	67,600.00	0.00	96,000.00	0.00	163,600.00	0.00	0.00
AYUDAS SOCIALES A INSTITUCIONES	105,600.00	0.00	17,600.00	0.00	123,200.00	0.00	0.00
<b>PENSIONES Y JUBILACIONES</b>	<b>4,146,765.35</b>	<b>0.00</b>	<b>629,404.65</b>	<b>0.00</b>	<b>4,776,170.00</b>	<b>0.00</b>	<b>0.00</b>
JUBILACIONES	4,146,765.35	0.00	629,404.65	0.00	4,776,170.00	0.00	0.00
INTERESES, COMISIONES Y OTROS GASTOS DE LA DEUDA PÚBLICA	295,578.77	0.00	44,994.10	0.00	340,572.87	0.00	0.00
<b>INTERESES DE LA DEUDA PUBLICA INTERNA</b>	<b>295,578.77</b>	<b>0.00</b>	<b>44,994.10</b>	<b>0.00</b>	<b>340,572.87</b>	<b>0.00</b>	<b>0.00</b>
INTERESES DE LA DEUDA PÚBLICA INTERNA	295,578.77	0.00	44,994.10	0.00	340,572.87	0.00	0.00
<b>CUENTAS DE CIERRE CONTABLE</b>							
<b>CUENTAS DE ORDEN</b>							
<b>CUENTAS DE ORDEN PRESUPUESTARIAS</b>							
LEY DE INGRESOS	0.00	0.00	30,674,945.42	30,674,945.42	0.00	0.00	0.00
<b>LEY DE INGRESOS ESTIMADA</b>	<b>165,957,081.90</b>	<b>0.00</b>	<b>0.00</b>	<b>0.00</b>	<b>165,957,081.90</b>	<b>0.00</b>	<b>0.00</b>



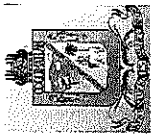
MUNICIPIO DE COQUIMATLAN, COL.  
Sistema Integral de Contabilidad Gubernamental  
**BALANZA DE COMPROBACION**  
DEL 1 DE JULIO AL 31 DE JULIO DE 2024

Descripción	Saldo Anterior		Movimientos		Saldo Actual	
	Debe	Haber	Debe	Haber	Debe	Haber
IMPUESTOS	10,086,666.31	0.00	0.00	0.00	10,086,666.31	0.00
DERECHOS	7,916,062.85	0.00	0.00	0.00	7,916,062.85	0.00
PRODUCTOS DE TIPO CORRIENTE	152,961.36	0.00	0.00	0.00	152,961.36	0.00
APROVECHAMIENTOS DE TIPO CORRIENTE	337,408.38	0.00	0.00	0.00	337,408.38	0.00
PARTICIPACIONES Y APORTACIONES.	147,463,983.00	0.00	0.00	0.00	147,463,983.00	0.00
<b>LEY DE INGRESOS POR EJECUTAR</b>	<b>0.00</b>	<b>70,534,717.45</b>	<b>14,639,200.98</b>	<b>1,392,271.73</b>	<b>0.00</b>	<b>57,287,788.20</b>
IMPUESTOS	0.00	2,282,504.59	724,562.76	0.00	0.00	1,557,941.83
DERECHOS	0.00	3,043,404.38	693,577.33	4,271.73	0.00	2,354,098.78
PRODUCTOS DE TIPO CORRIENTE	0.00	59,006.96	25,616.81	0.00	0.00	33,390.15
APROVECHAMIENTOS DE TIPO CORRIENTE	26,251.51	0.00	21,231.07	0.00	47,482.58	0.00
PARTICIPACIONES Y APORTACIONES.	0.00	65,176,053.03	13,174,213.01	1,388,000.00	0.00	53,389,840.02
<b>MODIFICACIONES A LA LEY DE INGRESOS ESTIMADA</b>	<b>0.00</b>	<b>9,625,682.00</b>	<b>1,388,000.00</b>	<b>0.00</b>	<b>0.00</b>	<b>8,237,682.00</b>
PARTICIPACIONES Y APORTACIONES.	0.00	9,625,682.00	1,388,000.00	0.00	0.00	8,237,682.00
<b>LEY DE INGRESOS DEVENGADA</b>	<b>0.00</b>	<b>0.00</b>	<b>14,643,472.71</b>	<b>14,643,472.71</b>	<b>0.00</b>	<b>0.00</b>
IMPUESTOS	0.00	0.00	724,562.76	0.00	0.00	0.00
DERECHOS	0.00	0.00	697,849.06	0.00	0.00	0.00
PRODUCTOS DE TIPO CORRIENTE	0.00	0.00	25,616.81	0.00	0.00	0.00
APROVECHAMIENTOS DE TIPO CORRIENTE	0.00	0.00	21,231.07	0.00	0.00	0.00
PARTICIPACIONES Y APORTACIONES.	0.00	0.00	13,174,213.01	13,174,213.01	0.00	0.00
<b>LEY DE INGRESOS RECAUDADA</b>	<b>0.00</b>	<b>85,796,682.45</b>	<b>4,271.73</b>	<b>14,639,200.98</b>	<b>0.00</b>	<b>100,431,611.70</b>
IMPUESTOS	0.00	7,804,161.72	0.00	724,562.76	0.00	8,528,724.48
DERECHOS	0.00	4,872,658.47	4,271.73	693,577.33	0.00	5,561,964.07
PRODUCTOS DE TIPO CORRIENTE	0.00	93,954.40	0.00	25,616.81	0.00	119,571.21
APROVECHAMIENTOS DE TIPO CORRIENTE	0.00	363,659.89	0.00	21,231.07	0.00	384,890.96
PARTICIPACIONES Y APORTACIONES.	0.00	72,662,247.97	0.00	13,174,213.01	0.00	85,836,460.98
<b>PRESUPUESTO DE EGRESOS APROBADO</b>	<b>0.00</b>	<b>0.00</b>	<b>128,909,276.21</b>	<b>128,909,276.21</b>	<b>0.00</b>	<b>0.00</b>
SERVICIOS PERSONALES	0.00	75,840,046.35	0.00	0.00	0.00	75,840,046.35
MATERIALES Y SUMINISTROS	0.00	6,684,765.42	0.00	0.00	0.00	6,684,765.42
SERVICIOS GENERALES	0.00	13,309,775.14	0.00	0.00	0.00	13,309,775.14
TRANSFERENCIAS, ASIGNACIONES, SUBSIDIOS Y OTRAS AYUDAS	0.00	19,984,309.60	0.00	0.00	0.00	19,984,309.60




**MUNICIPIO DE COQUIMATLAN, COL.**  
Sistema Integral de Contabilidad Gubernamental  
**BALANZA DE COMPROBACION**  
**DEL 1 DE JULIO AL 31 DE JULIO DE 2024**

Descripción	Saldo Anterior		Movimientos		Saldo Actual	
	Debe	Haber	Debe	Haber	Debe	Haber
BIENES MUEBLES, INMUEBLES E INTANGIBLES	0.00	9,953,576.41	0.00	0.00	0.00	9,953,576.41
INVERSION PUBLICA	0.00	38,468,906.00	0.00	0.00	0.00	38,468,906.00
DEUDA PUBLICA	0.00	1,715,702.98	0.00	0.00	0.00	1,715,702.98
<b>PRESUPUESTO DE EGRESOS POR EJERCER</b>	<b>79,234,278.94</b>	<b>0.00</b>	<b>21,320,747.30</b>	<b>35,451,243.32</b>	<b>65,103,782.92</b>	<b>0.00</b>
SERVICIOS PERSONALES	46,496,826.82	0.00	6,043,271.74	12,837,214.10	39,702,884.46	0.00
MATERIALES Y SUMINISTROS	3,352,538.25	0.00	440,540.58	883,805.50	2,909,273.33	0.00
SERVICIOS GENERALES	7,007,850.08	0.00	7,622,089.15	7,251,160.95	7,378,778.28	0.00
TRANSFERENCIAS, ASIGNACIONES, SUBSIDIOS Y OTRAS AYUDAS	11,064,344.29	0.00	579,349.68	2,059,020.99	9,584,672.98	0.00
BIENES MUEBLES, INMUEBLES E INTANGIBLES	5,294,364.61	0.00	20,598.99	5,181,955.32	133,008.28	0.00
INVERSION PUBLICA	5,054,040.05	0.00	2,030,164.78	3,372,956.03	3,711,248.80	0.00
DEUDA PUBLICA	964,314.84	0.00	4,584,732.38	3,865,130.43	1,683,916.79	0.00
<b>MODIFICACIONES AL PRESUPUESTO DE EGRESOS APROBADO</b>	<b>9,625,682.00</b>	<b>0.00</b>	<b>16,875,067.37</b>	<b>18,263,067.37</b>	<b>8,237,682.00</b>	<b>0.00</b>
SERVICIOS PERSONALES	0.00	655,044.56	6,035,754.81	6,035,754.81	0.00	655,044.56
MATERIALES Y SUMINISTROS	545,472.00	0.00	435,570.54	440,540.58	540,501.96	0.00
SERVICIOS GENERALES	472,488.26	0.00	2,196,119.86	7,622,089.15	0.00	4,953,481.03
TRANSFERENCIAS, ASIGNACIONES, SUBSIDIOS Y OTRAS AYUDAS	0.00	0.00	549,349.68	579,349.68	0.00	30,000.00
BIENES MUEBLES, INMUEBLES E INTANGIBLES	2,745,247.81	0.00	5,181,955.32	20,598.99	7,906,604.14	0.00
INVERSION PUBLICA	11,071,561.58	0.00	642,164.78	2,030,164.78	9,683,561.58	0.00
DEUDA PUBLICA	0.00	4,554,043.09	1,834,152.38	1,534,569.38	0.00	4,254,460.09
<b>PRESUPUESTO DE EGRESOS COMPROMETIDO</b>	<b>10,756,399.47</b>	<b>0.00</b>	<b>21,773,855.88</b>	<b>22,397,130.96</b>	<b>10,133,124.39</b>	<b>0.00</b>
SERVICIOS PERSONALES	0.00	0.00	6,808,976.22	6,808,976.22	0.00	0.00
MATERIALES Y SUMINISTROS	0.00	0.00	448,234.96	448,234.96	0.00	0.00
SERVICIOS GENERALES	0.00	0.00	5,055,041.09	5,055,041.09	0.00	0.00
TRANSFERENCIAS, ASIGNACIONES, SUBSIDIOS Y OTRAS AYUDAS	0.00	0.00	1,509,671.31	1,509,671.31	0.00	0.00
BIENES MUEBLES, INMUEBLES E INTANGIBLES	1,216,338.14	0.00	0.00	0.00	1,216,338.14	0.00
INVERSION PUBLICA	9,540,061.33	0.00	2,870,791.25	3,494,066.33	8,916,786.25	0.00
DEUDA PUBLICA	0.00	0.00	5,081,141.05	5,081,141.05	0.00	0.00
<b>PRESUPUESTO DE EGRESOS DEVENGADO</b>	<b>3,153,055.73</b>	<b>0.00</b>	<b>22,409,422.53</b>	<b>24,298,708.87</b>	<b>1,263,769.39</b>	<b>0.00</b>




**MUNICIPIO DE COQUIMATLAN, COL.**  
 Sistema Integral de Contabilidad Gubernamental  
**BALANZA DE COMPROBACION**  
**DEL 1 DE JULIO AL 31 DE JULIO DE 2024**

Descripción	Saldo Anterior		Movimientos		Saldo Actual	
	Debe	Haber	Debe	Haber	Debe	Haber
SERVICIOS PERSONALES	0.00	0.00	6,811,267.79	6,811,267.79	0.00	0.00
MATERIALES Y SUMINISTROS	170,158.73	0.00	448,234.96	504,069.40	114,324.29	0.00
SERVICIOS GENERALES	279,884.01	0.00	5,055,041.09	5,210,166.34	124,758.76	0.00
TRANSFERENCIAS, ASIGNACIONES, SUBSIDIOS Y OTRAS AYUDAS	0.00	0.00	1,509,671.31	1,509,671.31	0.00	0.00
INVERSION PUBLICA	2,678,751.54	0.00	3,504,066.33	5,182,392.98	1,000,424.89	0.00
DEUDA PUBLICA	24,261.45	0.00	5,081,141.05	5,081,141.05	24,261.45	0.00
<b>PRESUPUESTO DE EGRESOS EJERCIDO</b>	<b>1,475,338.82</b>	<b>0.00</b>	<b>24,517,214.06</b>	<b>25,082,940.57</b>	<b>909,612.31</b>	<b>0.00</b>
SERVICIOS PERSONALES	1,110,862.63	0.00	6,828,062.84	7,331,612.92	607,312.55	0.00
MATERIALES Y SUMINISTROS	12,471.14	0.00	791,227.74	799,707.88	3,991.00	0.00
SERVICIOS GENERALES	176,454.14	0.00	5,254,218.14	5,204,114.43	226,557.85	0.00
TRANSFERENCIAS, ASIGNACIONES, SUBSIDIOS Y OTRAS AYUDAS	103,800.00	0.00	1,520,171.31	1,623,971.31	0.00	0.00
INVERSION PUBLICA	0.00	0.00	5,042,392.98	5,042,392.98	0.00	0.00
DEUDA PUBLICA	71,750.91	0.00	5,081,141.05	5,081,141.05	71,750.91	0.00
<b>PRESUPUESTO DE EGRESOS PAGADO</b>	<b>61,712,326.94</b>	<b>0.00</b>	<b>22,012,969.07</b>	<b>3,416,185.12</b>	<b>80,309,110.89</b>	<b>0.00</b>
SERVICIOS PERSONALES	28,887,401.46	0.00	7,321,804.42	24,311.98	36,184,893.90	0.00
MATERIALES Y SUMINISTROS	2,604,125.30	0.00	799,707.88	287,158.34	3,116,674.84	0.00
SERVICIOS GENERALES	5,373,098.65	0.00	5,204,114.43	44,051.80	10,533,161.28	0.00
TRANSFERENCIAS, ASIGNACIONES, SUBSIDIOS Y OTRAS AYUDAS	8,816,165.31	0.00	1,623,971.31	10,500.00	10,429,636.62	0.00
BIENES MUEBLES, INMUEBLES E INTANGIBLES	697,625.85	0.00	0.00	0.00	697,625.85	0.00
INVERSION PUBLICA	10,124,491.50	0.00	5,032,392.98	0.00	15,156,884.48	0.00
DEUDA PUBLICA	5,209,418.87	0.00	2,030,978.05	3,050,163.00	4,190,233.92	0.00
<b>CUENTAS DE CIERRE PRESUPUESTARIO</b>						
<b>TOTAL:</b>	<b>739,507,723.46</b>	<b>739,507,723.46</b>	<b>219,960,221.68</b>	<b>219,960,221.68</b>	<b>759,927,334.88</b>	<b>759,927,334.88</b>




**MUNICIPIO DE COQUIMATLAN, COL.**  
**Sistema Integral de Contabilidad Gubernamental**  
**BALANZA DE COMPROBACION**  
**DEL 1 DE ENERO AL 31 DE JULIO DE 2024**

Descripción	Saldo Anterior		Movimientos		Saldo Actual	
	Debe	Haber	Debe	Haber	Debe	Haber
<b>ACTIVO</b>						
<b>ACTIVO CIRCULANTE</b>						
<b>EFFECTIVO Y EQUIVALENTES</b>						
EFFECTIVO	44,918,227.63	0.00	129,044,822.16	112,207,549.90	61,755,499.89	0.00
BANCOS/ TESORERIA	20,485,445.49	0.00	120,749,300.43	105,089,186.67	36,145,559.25	0.00
DEPOSITOS DE FONDOS DE TERCEROS EN GARANTÍA Y/O ADMINISTRACIÓN	0.00	0.00	36,740.66	36,740.66	0.00	0.00
	20,473,454.99	0.00	120,712,559.77	105,052,446.01	36,133,568.75	0.00
	11,990.50	0.00	0.00	0.00	11,990.50	0.00
<b>DERECHOS A RECIBIR EFFECTIVO O EQUIVALENTES</b>						
CUENTAS POR COBRAR A CORTO PLAZO	22,310,311.61	0.00	2,938,539.16	2,795,686.95	22,453,163.82	0.00
DEUDORES DIVERSOS POR COBRAR A CORTO PLAZO	1,179,876.26	0.00	1,578,513.24	994,234.68	1,764,154.82	0.00
INGRESOS POR RECUPERAR A CORTO PLAZO	845,416.82	0.00	0.00	0.00	845,416.82	0.00
DEUDORES POR ANTICIPOS DE TESORERIA A CORTO PLAZO	1,000,000.00	0.00	0.00	0.00	1,000,000.00	0.00
PRESTAMOS OTORGADOS A CORTO PLAZO	15,604.88	0.00	459,121.92	422,360.36	52,366.44	0.00
<b>DERECHOS A RECIBIR BIENES O SERVICIOS</b>						
ANTICIPO A PROVEEDORES POR ADQUISICIÓN DE BIENES Y PRESTACIÓN DE SERVICIOS A CORTO PLAZO	19,269,413.65	0.00	900,904.00	1,379,091.91	18,791,225.74	0.00
	2,122,470.53	0.00	5,356,982.57	4,322,676.28	3,156,776.82	0.00
ANTICIPO A PROVEEDORES POR ADQUISICIÓN DE BIENES Y PRESTACIÓN DE SERVICIOS A CORTO PLAZO	1,580,768.40	0.00	0.00	0.00	1,580,768.40	0.00
ANTICIPO A CONTRATISTAS POR OBRAS PÚBLICAS A CORTO PLAZO	541,702.13	0.00	5,356,982.57	4,322,676.28	1,576,008.42	0.00
<b>ACTIVO NO CIRCULANTE</b>						
<b>BIENES INMUEBLES, INFRAESTRUCTURA Y CONSTRUCCIONES EN PROCESO</b>						
VIVIENDAS	249,200,034.94	0.00	21,896,049.83	6,075,420.90	265,020,663.87	0.00
EDIFICIOS NO HABITACIONALES	229,124,482.14	0.00	21,719,711.75	6,075,420.90	244,768,772.99	0.00
CONSTRUCCIONES EN PROCESO EN BIENES DE DOMINIO PÚBLICO	6,624,464.03	0.00	0.00	0.00	6,624,464.03	0.00
CONSTRUCCIONES EN PROCESO EN BIENES PROPIOS	10,694,900.32	0.00	521,287.77	0.00	11,216,188.09	0.00
	191,219,083.36	0.00	3,122,903.12	836,273.55	193,505,712.93	0.00
	20,586,034.43	0.00	18,075,520.86	5,239,147.35	33,422,407.94	0.00
<b>BIENES MUEBLES</b>						
	18,327,383.34	0.00	176,338.08	0.00	18,503,721.42	0.00




MUNICIPIO DE COQUIMATLAN, COL.  
Sistema Integral de Contabilidad Gubernamental  
**BALANZA DE COMPROBACION**  
DEL 1 DE ENERO AL 31 DE JULIO DE 2024

Descripción	Saldo Anterior		Movimientos		Saldo Actual	
	Debe	Haber	Debe	Haber	Debe	Haber
MOBILIARIO Y EQUIPO DE ADMINISTRACIÓN	15,977,986.89	0.00	176,338.08	0.00	16,154,324.97	0.00
MOBILIARIO Y EQUIPO EDUCACIONAL Y RECREATIVO	976,786.99	0.00	0.00	0.00	976,786.99	0.00
EQUIPO DE DEFENSA Y SEGURIDAD	1,372,609.46	0.00	0.00	0.00	1,372,609.46	0.00
<b>ACTIVOS DIFERIDOS</b>	<b>1,748,169.46</b>	<b>0.00</b>	<b>0.00</b>	<b>0.00</b>	<b>1,748,169.46</b>	<b>0.00</b>
ESTUDIOS, FORMULACIÓN Y EVALUACIÓN DE PROYECTOS	1,748,169.46	0.00	0.00	0.00	1,748,169.46	0.00
<b>PASIVO</b>						
<b>PASIVO CIRCULANTE</b>	<b>0.00</b>	<b>46,090,522.31</b>	<b>103,343,392.96</b>	<b>97,251,566.41</b>	<b>0.00</b>	<b>39,998,695.76</b>
<b>CUENTAS POR PAGAR A CORTO PLAZO</b>	<b>0.00</b>	<b>39,040,801.24</b>	<b>102,756,383.45</b>	<b>97,195,952.38</b>	<b>0.00</b>	<b>33,480,370.17</b>
SERVICIOS PERSONALES POR PAGAR A CORTO PLAZO	0.00	14,394,374.43	37,446,382.43	36,989,110.63	0.00	13,937,102.63
PROVEEDORES POR PAGAR A CORTO PLAZO	1,045,514.54	0.00	21,276,818.85	21,747,830.85	574,502.54	0.00
CONTRATISTAS POR OBRAS PÚBLICAS POR PAGAR A CORTO PLAZO	0.00	5,160,989.79	21,979,809.33	18,070,598.31	0.00	1,251,778.77
TRANSFERENCIAS OTORGADAS POR PAGAR A CORTO PLAZO	0.00	472,148.83	5,790,752.92	5,619,509.77	0.00	300,905.68
RETENCIONES Y CONTRIBUCIONES POR PAGAR A CORTO PLAZO	0.00	16,166,116.44	14,049,621.47	14,386,493.22	0.00	16,502,988.19
DEVOLUCIONES DE LA LEY DE INGRESO POR PAGAR A CORTO PLAZO	0.00	108,628.20	0.00	0.00	0.00	108,628.20
OTRAS CUENTAS POR PAGAR A CORTO PLAZO	0.00	3,784,058.09	2,212,998.45	382,409.60	0.00	1,953,469.24
<b>DOCUMENTOS POR PAGAR A CORTO PLAZO</b>	<b>0.00</b>	<b>74,274.31</b>	<b>0.00</b>	<b>0.00</b>	<b>0.00</b>	<b>74,274.31</b>
OTROS DOCUMENTOS POR PAGAR A CORTO PLAZO	0.00	74,274.31	0.00	0.00	0.00	74,274.31
<b>PORCIÓN A CORTO PLAZO DE LA DEUDA PÚBLICA A LARGO PLAZO</b>	<b>0.00</b>	<b>6,750,637.43</b>	<b>587,009.51</b>	<b>53,171.19</b>	<b>0.00</b>	<b>6,216,799.11</b>
PORCIÓN A CORTO PLAZO DE LA DEUDA PÚBLICA INTERNA	0.00	6,750,637.43	587,009.51	53,171.19	0.00	6,216,799.11
<b>FONDOS Y BIENES DE TERCEROS EN GARANTÍA Y/O</b>	<b>0.00</b>	<b>127,724.21</b>	<b>0.00</b>	<b>2,442.84</b>	<b>0.00</b>	<b>130,167.05</b>



**MUNICIPIO DE COQUIMATLAN, COL.**  
**Sistema Integral de Contabilidad Gubernamental**  
**BALANZA DE COMPROBACION**  
**DEL 1 DE ENERO AL 31 DE JULIO DE 2024**

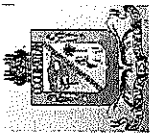
Descripción	Saldo Anterior		Movimientos		Saldo Actual	
	Debe	Haber	Debe	Haber	Debe	Haber
<b>ADMINISTRACIÓN A CORTO PLAZO</b>						
FONDOS EN GARANTÍA A CORTO PLAZO	0.00	127,724.21	0.00	2,442.84	0.00	130,167.05
<b>OTROS PASIVOS A CORTO PLAZO</b>	<b>0.00</b>	<b>97,085.12</b>	<b>0.00</b>	<b>0.00</b>	<b>0.00</b>	<b>97,085.12</b>
INGRESOS POR CLASIFICAR	0.00	97,085.12	0.00	0.00	0.00	97,085.12
<b>PASIVO NO CIRCULANTE</b>	<b>0.00</b>	<b>5,607,347.01</b>	<b>0.00</b>	<b>0.00</b>	<b>0.00</b>	<b>5,607,347.01</b>
<b>DEUDA PÚBLICA A LARGO PLAZO</b>	<b>0.00</b>	<b>5,607,347.01</b>	<b>0.00</b>	<b>0.00</b>	<b>0.00</b>	<b>5,607,347.01</b>
PRÉSTAMOS DE LA DEUDA INTERNA POR PAGAR A LARGO PLAZO	0.00	5,607,347.01	0.00	0.00	0.00	5,607,347.01
<b>HACIENDA PÚBLICA/ PATRIMONIO</b>						
<b>HACIENDA PÚBLICA/ PATRIMONIO GENERADO</b>	<b>0.00</b>	<b>242,420,393.25</b>	<b>49,086,738.09</b>	<b>49,086,738.09</b>	<b>0.00</b>	<b>242,420,393.25</b>
RESULTADOS DEL EJERCICIO: (AHORRO/ DESAHORRO)	0.00	49,086,738.09	49,086,738.09	0.00	0.00	0.00
<b>RESULTADOS DE EJERCICIOS ANTERIORES</b>	<b>0.00</b>	<b>180,355,484.83</b>	<b>0.00</b>	<b>49,086,738.09</b>	<b>0.00</b>	<b>229,442,222.92</b>
RESULTADO EJERCICIO 2006	9,908,965.82	0.00	0.00	0.00	9,908,965.82	0.00
RESULTADO EJERCICIO 2008	0.00	4,148,484.46	0.00	0.00	0.00	4,148,484.46
RESULTADO EJERCICIO 2009	1,903,753.14	0.00	0.00	0.00	1,903,753.14	0.00
RESULTADO EJERCICIO 2010	0.00	1,516,535.05	0.00	0.00	0.00	1,516,535.05
RESULTADO EJERCICIO 2011	0.00	627,569.94	0.00	0.00	0.00	627,569.94
SUP O DEF 1990	489,733.84	0.00	0.00	0.00	489,733.84	0.00
SUP O DEF 1991	86,476.40	0.00	0.00	0.00	86,476.40	0.00
SUP O DEF 1992	238,128.61	0.00	0.00	0.00	238,128.61	0.00
SUP O DEF 1993	419,074.88	0.00	0.00	0.00	419,074.88	0.00
SUP O DEF 1994	396,403.36	0.00	0.00	0.00	396,403.36	0.00
SUP O DEF 1995	105,595.46	0.00	0.00	0.00	105,595.46	0.00
SUP O DEF 1996	360,950.40	0.00	0.00	0.00	360,950.40	0.00
SUP O DEF 1997	0.00	2,428,046.29	0.00	0.00	0.00	2,428,046.29
SUP O DE F1998	0.00	1,077,382.20	0.00	0.00	0.00	1,077,382.20
SUP O DEF 1999	0.00	1,574,368.51	0.00	0.00	0.00	1,574,368.51
SUP O DEF 2000	0.00	684,511.01	0.00	0.00	0.00	684,511.01
SUP O DEF 2001	5,830,439.30	0.00	0.00	0.00	5,830,439.30	0.00
SUP O DEF 2002	0.00	1,910,777.48	0.00	0.00	0.00	1,910,777.48
RESULTADO EJERCICIO 2003	962,044.80	0.00	0.00	0.00	962,044.80	0.00



MUNICIPIO DE COQUIMATLAN, COL.  
Sistema Integral de Contabilidad Gubernamental  
**BALANZA DE COMPROBACION**  
**DEL 1 DE ENERO AL 31 DE JULIO DE 2024**

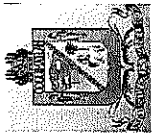
Descripción	Saldo Anterior		Movimientos		Saldo Actual	
	Debe	Haber	Debe	Haber	Debe	Haber
RESULTADO EJERCICIO 2004	0.00	3,342,415.89	0.00	0.00	0.00	3,342,415.89
RESULTADO EJER ANTERIORES	1,173,042.82	0.00	0.00	0.00	1,173,042.82	0.00
RESULTADO EJERCICIO 2005	1,256,399.24	0.00	0.00	0.00	1,256,399.24	0.00
RESULTADO EJERCICIO 2007	4,731,841.54	0.00	0.00	0.00	4,731,841.54	0.00
RESULTADO EJERCICIO 2012	1,177,302.95	0.00	0.00	0.00	1,177,302.95	0.00
RESULTADO EJERCICIO 2013	0.00	6,922,022.42	0.00	0.00	0.00	6,922,022.42
RESULTADO EJERCICIO 2014	0.00	12,415,423.13	0.00	0.00	0.00	12,415,423.13
RESULTADO EJERCICIO 2015	0.00	9,516,809.56	0.00	0.00	0.00	9,516,809.56
RESULTADO EJERCICIO 2016	0.00	17,039,697.24	0.00	0.00	0.00	17,039,697.24
RESULTADO EJERCICIO 2017	0.00	21,320,636.38	0.00	0.00	0.00	21,320,636.38
RESULTADO EJERCICIO 2018	0.00	23,836,506.21	0.00	0.00	0.00	23,836,506.21
RESULTADO EJERCICIO 2019	0.00	28,673,617.28	0.00	0.00	0.00	28,673,617.28
RESULTADO EJERCICIO 2020	0.00	23,555,679.81	0.00	0.00	0.00	23,555,679.81
RESULTADO EJERCICIO 2021	0.00	17,412,672.64	0.00	0.00	0.00	17,412,672.64
RESULTADO EJERCICIO 2022	0.00	31,392,481.89	0.00	0.00	0.00	31,392,481.89
RESULTADO EJERCICIO 2023	0.00	0.00	0.00	49,086,738.09	0.00	49,086,738.09
<b>RESERVAS</b>	<b>0.00</b>	<b>12,978,170.33</b>	<b>0.00</b>	<b>0.00</b>	<b>0.00</b>	<b>12,978,170.33</b>
RESERVAS DE PATRIMONIO	0.00	12,978,170.33	0.00	0.00	0.00	12,978,170.33
<b>INGRESOS Y OTROS BENEFICIOS</b>						
<b>INGRESOS DE GESTIÓN</b>	<b>0.00</b>	<b>0.00</b>	<b>4,271.73</b>	<b>14,599,422.45</b>	<b>0.00</b>	<b>14,595,150.72</b>
<b>IMPUESTOS</b>	<b>0.00</b>	<b>0.00</b>	<b>0.00</b>	<b>8,528,724.48</b>	<b>0.00</b>	<b>8,528,724.48</b>
IMPUESTOS SOBRE LOS INGRESOS	0.00	0.00	0.00	7,600.00	0.00	7,600.00
IMPUESTOS SOBRE EL PATRIMONIO	0.00	0.00	0.00	6,374,679.58	0.00	6,374,679.58
IMPUESTOS SOBRE LA PRODUCCIÓN, EL CONSUMO Y LAS TRANSACCIONES	0.00	0.00	0.00	1,597,884.25	0.00	1,597,884.25
ACCESORIOS DE IMPUESTOS	0.00	0.00	0.00	0.00	0.00	0.00
<b>DERECHOS</b>	<b>0.00</b>	<b>0.00</b>	<b>0.00</b>	<b>548,560.65</b>	<b>0.00</b>	<b>548,560.65</b>
DERECHOS POR EL USO, GOCE, APROVECHAMIENTO O EXPLOTACIÓN DE BIENES DE DOMINIO PÚBLICO	0.00	0.00	0.00	<b>5,566,235.80</b>	<b>0.00</b>	<b>5,561,964.07</b>
DERECHOS POR PRESTACIÓN DE SERVICIOS	0.00	0.00	0.00	355,307.51	0.00	355,307.51
ACCESORIOS DE DERECHOS	0.00	0.00	0.00	2,090,897.85	0.00	2,090,897.85
OTROS DERECHOS	0.00	0.00	4,271.73	53,100.36	0.00	53,100.36
<b>PRODUCTOS</b>	<b>0.00</b>	<b>0.00</b>	<b>0.00</b>	<b>3,066,930.08</b>	<b>0.00</b>	<b>3,062,658.35</b>
PRODUCTOS	0.00	0.00	0.00	<b>119,571.21</b>	<b>0.00</b>	<b>119,571.21</b>






**MUNICIPIO DE COQUIMATLAN, COL.**  
 Sistema Integral de Contabilidad Gubernamental  
**BALANZA DE COMPROBACION**  
**DEL 1 DE ENERO AL 31 DE JULIO DE 2024**

Descripción	Saldo Anterior		Movimientos		Saldo Actual	
	Debe	Haber	Debe	Haber	Debe	Haber
PRODUCTOS	0.00	0.00	0.00	119,571.21	0.00	119,571.21
<b>APROVECHAMIENTOS</b>	<b>0.00</b>	<b>0.00</b>	<b>0.00</b>	<b>384,890.96</b>	<b>0.00</b>	<b>384,890.96</b>
MULTAS	0.00	0.00	0.00	158,433.94	0.00	158,433.94
INDEMNIZACIONES	0.00	0.00	0.00	155,019.43	0.00	155,019.43
OTROS APROVECHAMIENTOS	0.00	0.00	0.00	71,437.59	0.00	71,437.59
<b>PARTICIPACIONES,</b>	<b>0.00</b>	<b>0.00</b>	<b>0.00</b>	<b>85,836,460.98</b>	<b>0.00</b>	<b>85,836,460.98</b>
<b>APORTACIONES, CONVENIOS,</b>						
<b>INCENTIVOS DERIVADOS DE LA</b>						
<b>COLABORACIÓN FISCAL, FONDOS</b>						
<b>DISTINTOS DE APORTACIONES,</b>						
<b>TRANSFERENCIAS, ASIGNACIONES,</b>						
<b>SUBSIDIOS Y SUBVENCIONES, Y</b>						
<b>PENSIONES Y JUBILACIONES</b>						
<b>PARTICIPACIONES,</b>	<b>0.00</b>	<b>0.00</b>	<b>0.00</b>	<b>85,836,460.98</b>	<b>0.00</b>	<b>85,836,460.98</b>
<b>APORTACIONES, CONVENIOS,</b>						
<b>INCENTIVOS DERIVADOS DE LA</b>						
<b>COLABORACIÓN FISCAL Y</b>						
<b>FONDOS DISTINTOS DE</b>						
<b>APORTACIONES</b>						
PARTICIPACIONES	0.00	0.00	0.00	55,918,758.98	0.00	55,918,758.98
APORTACIONES	0.00	0.00	0.00	28,529,702.00	0.00	28,529,702.00
CONVENIOS	0.00	0.00	0.00	1,388,000.00	0.00	1,388,000.00
<b>GASTOS Y OTRAS PÉRDIDAS</b>						
<b>GASTOS DE FUNCIONAMIENTO</b>	<b>0.00</b>	<b>0.00</b>	<b>51,079,175.61</b>	<b>167,501.14</b>	<b>50,911,674.47</b>	<b>0.00</b>
<b>SERVICIOS PERSONALES</b>	<b>0.00</b>	<b>0.00</b>	<b>36,870,157.64</b>	<b>77,951.19</b>	<b>36,792,206.45</b>	<b>0.00</b>
REMUNERACIONES AL PERSONAL	0.00	0.00	18,000,824.49	5,764.84	17,995,059.65	0.00
DE CARÁCTER PERMANENTE						
REMUNERACIONES AL PERSONAL	0.00	0.00	104,449.92	0.00	104,449.92	0.00
DE CARÁCTER TRANSITORIO						
REMUNERACIONES ADICIONALES	0.00	0.00	3,536,710.95	21,698.51	3,515,012.44	0.00
Y ESPECIALES						
SEGURIDAD SOCIAL	0.00	0.00	2,766,548.76	0.00	2,766,548.76	0.00
OTRAS PRESTACIONES SOCIALES	0.00	0.00	11,238,847.04	50,487.84	11,188,359.20	0.00
Y ECONOMICAS						
PAGO DE ESTIMULOS A	0.00	0.00	1,222,776.48	0.00	1,222,776.48	0.00
SERVIDORES PUBLICOS						
<b>MATERIALES Y SUMINISTROS</b>	<b>0.00</b>	<b>0.00</b>	<b>3,248,097.47</b>	<b>13,107.34</b>	<b>3,234,990.13</b>	<b>0.00</b>
MATERIALES DE	0.00	0.00	319,154.85	0.00	319,154.85	0.00
ADMINISTRACION, EMISION DE						
DOCUMENTOS Y ARTICULOS						



**MUNICIPIO DE COQUIMATLAN, COL.**  
**Sistema Integral de Contabilidad Gubernamental**  
**BALANZA DE COMPROBACION**  
**DEL 1 DE ENERO AL 31 DE JULIO DE 2024**

Descripción	Saldo Anterior		Movimientos		Saldo Actual	Haber
	Debe	Haber	Debe	Haber		
<b>OFICIALES</b>						
MATERIALES Y ARTICULOS DE CONSTRUCCION Y DE REPARACION	0.00	0.00	172,367.02	4,205.50	168,161.52	0.00
PRODUCTOS QUIMICOS, FARMACEUTICOS Y DE LABORATORIO	0.00	0.00	9,719.25	0.00	9,719.25	0.00
COMBUSTIBLES, LUBRICANTES Y ADITIVOS	0.00	0.00	2,453,691.44	5,053.48	2,448,637.96	0.00
VESTUARIO, BLANCOS, PRENDAS DE PROTECCION Y ARTICULOS DEPORTIVOS	0.00	0.00	204,577.30	0.00	204,577.30	0.00
MATERIALES Y SUMINISTROS PARA SEGURIDAD	0.00	0.00	41,695.20	0.00	41,695.20	0.00
HERRAMIENTAS, REFACCIONES Y ACCESORIOS MENORES	0.00	0.00	46,892.41	3,848.36	43,044.05	0.00
<b>SERVICIOS GENERALES</b>	<b>0.00</b>	<b>0.00</b>	<b>10,960,920.50</b>	<b>76,442.61</b>	<b>10,884,477.89</b>	<b>0.00</b>
SERVICIOS BÁSICOS	0.00	0.00	2,193,955.03	0.00	2,193,955.03	0.00
SERVICIOS DE ARRENDAMIENTO	0.00	0.00	170,896.60	0.00	170,896.60	0.00
SERVICIOS PROFESIONALES, CIENTÍFICOS Y TÉCNICOS Y OTROS SERVICIOS	0.00	0.00	112,904.15	3,500.01	109,404.14	0.00
SERVICIOS FINANCIEROS, BANCARIOS Y COMERCIALES	0.00	0.00	51,531.07	0.00	51,531.07	0.00
SERVICIOS DE INSTALACION, REPARACION, MANTENIMIENTO Y CONSERVACION	0.00	0.00	2,631,003.21	24,387.20	2,606,616.01	0.00
SERVICIOS OFICIALES	0.00	0.00	1,614,091.23	48,555.40	1,565,535.83	0.00
OTROS SERVICIOS GENERALES	0.00	0.00	4,186,539.21	0.00	4,186,539.21	0.00
<b>TRANSFERENCIAS, ASIGNACIONES, SUBSIDIOS Y OTRAS AYUDAS</b>	<b>0.00</b>	<b>0.00</b>	<b>10,429,636.62</b>	<b>0.00</b>	<b>10,429,636.62</b>	<b>0.00</b>
<b>TRANSFERENCIAS AL RESTO DEL SECTOR PUBLICO</b>	<b>0.00</b>	<b>0.00</b>	<b>5,366,666.62</b>	<b>0.00</b>	<b>5,366,666.62</b>	<b>0.00</b>
TRANSFERENCIAS A ENTIDADES FEDERATIVAS Y MUNICIPIOS	0.00	0.00	5,366,666.62	0.00	5,366,666.62	0.00
<b>AYUDAS SOCIALES</b>	<b>0.00</b>	<b>0.00</b>	<b>286,800.00</b>	<b>0.00</b>	<b>286,800.00</b>	<b>0.00</b>
AYUDAS SOCIALES A PERSONAS	0.00	0.00	163,600.00	0.00	163,600.00	0.00
AYUDAS SOCIALES A INSTITUCIONES	0.00	0.00	123,200.00	0.00	123,200.00	0.00
<b>PENSIONES Y JUBILACIONES</b>	<b>0.00</b>	<b>0.00</b>	<b>4,776,170.00</b>	<b>0.00</b>	<b>4,776,170.00</b>	<b>0.00</b>



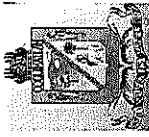
MUNICIPIO DE COQUIMATLAN, COL.  
Sistema Integral de Contabilidad Gubernamental  
BALANZA DE COMPROBACION  
DEL 1 DE ENERO AL 31 DE JULIO DE 2024

Descripción	Saldo Anterior		Movimientos		Saldo Actual	
	Debe	Haber	Debe	Haber	Debe	Haber
JUBILACIONES	0.00	0.00	4,776,170.00	0.00	4,776,170.00	0.00
INTERESES, COMISIONES Y OTROS	0.00	0.00	670,512.70	329,939.83	340,572.87	0.00
GASTOS DE LA DEUDA PÚBLICA	0.00	0.00	670,512.70	329,939.83	340,572.87	0.00
<b>INTERESES DE LA DEUDA PÚBLICA</b>	0.00	0.00	670,512.70	329,939.83	340,572.87	0.00
INTERESES DE LA DEUDA PÚBLICA INTERNA	0.00	0.00	670,512.70	329,939.83	340,572.87	0.00
<b>CUENTAS DE CIERRE CONTABLE</b>						
<b>CUENTAS DE ORDEN CONTABLES</b>						
<b>CUENTAS DE ORDEN PRESUPUESTARIAS</b>						
<b>LEY DE INGRESOS</b>	0.00	0.00	377,851,074.22	377,851,074.22	0.00	0.00
<b>LEY DE INGRESOS ESTIMADA</b>	0.00	0.00	165,957,081.90	0.00	165,957,081.90	0.00
IMPUESTOS	0.00	0.00	10,086,666.31	0.00	10,086,666.31	0.00
DERECHOS	0.00	0.00	7,916,062.85	0.00	7,916,062.85	0.00
PRODUCTOS DE TIPO CORRIENTE	0.00	0.00	152,961.36	0.00	152,961.36	0.00
APROVECHAMIENTOS DE TIPO CORRIENTE	0.00	0.00	337,408.38	0.00	337,408.38	0.00
PARTICIPACIONES Y APORTACIONES.	0.00	0.00	147,463,983.00	0.00	147,463,983.00	0.00
<b>LEY DE INGRESOS POR EJECUTAR</b>	0.00	0.00	110,061,565.43	167,349,353.63	0.00	57,287,788.20
IMPUESTOS	0.00	0.00	8,528,724.48	10,086,666.31	0.00	1,557,941.83
DERECHOS	0.00	0.00	5,566,235.80	7,920,334.58	0.00	2,354,098.78
PRODUCTOS DE TIPO CORRIENTE	0.00	0.00	119,571.21	152,961.36	0.00	33,390.15
APROVECHAMIENTOS DE TIPO CORRIENTE	0.00	0.00	384,890.96	337,408.38	47,482.58	0.00
PARTICIPACIONES Y APORTACIONES.	0.00	0.00	95,462,142.98	148,851,983.00	0.00	53,389,840.02
<b>MODIFICACIONES A LA LEY DE INGRESOS ESTIMADA</b>	0.00	0.00	1,388,000.00	9,625,682.00	0.00	8,237,682.00
PARTICIPACIONES Y APORTACIONES.	0.00	0.00	1,388,000.00	9,625,682.00	0.00	8,237,682.00
<b>LEY DE INGRESOS DEVENGADA</b>	0.00	0.00	100,440,155.16	100,440,155.16	0.00	0.00
IMPUESTOS	0.00	0.00	8,528,724.48	8,528,724.48	0.00	0.00
DERECHOS	0.00	0.00	5,570,507.53	5,570,507.53	0.00	0.00
PRODUCTOS DE TIPO CORRIENTE	0.00	0.00	119,571.21	119,571.21	0.00	0.00
APROVECHAMIENTOS DE TIPO CORRIENTE	0.00	0.00	384,890.96	384,890.96	0.00	0.00



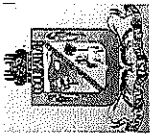
**MUNICIPIO DE COQUIMATLAN, COL.**  
 Sistema Integral de Contabilidad Gubernamental  
**BALANZA DE COMPROBACION**  
**DEL 1 DE ENERO AL 31 DE JULIO DE 2024**

Descripción	Saldo Anterior		Movimientos		Saldo Actual	
	Debe	Haber	Debe	Haber	Debe	Haber
CORRIENTE	0.00	0.00	85,836,460.98	85,836,460.98	0.00	0.00
PARTICIPACIONES Y APORTACIONES.	0.00	0.00	4,271.73	100,435,883.43	0.00	100,431,611.70
<b>LEY DE INGRESOS RECAUDADA</b>						
IMPUESTOS	0.00	0.00	0.00	8,528,724.48	0.00	8,528,724.48
DERECHOS	0.00	0.00	4,271.73	5,566,235.80	0.00	5,561,964.07
PRODUCTOS DE TIPO CORRIENTE	0.00	0.00	0.00	119,571.21	0.00	119,571.21
APROVECHAMIENTOS DE TIPO CORRIENTE	0.00	0.00	0.00	384,890.96	0.00	384,890.96
PARTICIPACIONES Y APORTACIONES.	0.00	0.00	0.00	85,836,460.98	0.00	85,836,460.98
<b>PRESUPUESTO DE EGRESOS</b>	0.00	0.00	777,597,319.36	777,597,319.36	0.00	0.00
<b>PRESUPUESTO DE EGRESOS APROBADO</b>	0.00	0.00	0.00	165,957,081.90	0.00	165,957,081.90
SERVICIOS PERSONALES	0.00	0.00	0.00	75,840,046.35	0.00	75,840,046.35
MATERIALES Y SUMINISTROS	0.00	0.00	0.00	6,684,765.42	0.00	6,684,765.42
SERVICIOS GENERALES	0.00	0.00	0.00	13,309,775.14	0.00	13,309,775.14
TRANSFERENCIAS, ASIGNACIONES, SUBSIDIOS Y OTRAS AYUDAS	0.00	0.00	0.00	19,984,309.60	0.00	19,984,309.60
BIENES MUEBLES, INMUEBLES E INTANGIBLES	0.00	0.00	0.00	9,953,576.41	0.00	9,953,576.41
INVERSION PUBLICA	0.00	0.00	0.00	38,468,906.00	0.00	38,468,906.00
DEUDA PUBLICA	0.00	0.00	0.00	1,715,702.98	0.00	1,715,702.98
<b>PRESUPUESTO DE EGRESOS POR EJERCER</b>	0.00	0.00	286,124,151.50	221,020,368.58	65,103,782.92	0.00
SERVICIOS PERSONALES	0.00	0.00	115,658,587.23	75,955,702.77	39,702,884.46	0.00
MATERIALES Y SUMINISTROS	0.00	0.00	9,589,143.57	6,679,870.24	2,909,273.33	0.00
SERVICIOS GENERALES	0.00	0.00	26,559,610.55	19,180,832.27	7,378,778.28	0.00
TRANSFERENCIAS, ASIGNACIONES, SUBSIDIOS Y OTRAS AYUDAS	0.00	0.00	23,185,346.28	13,600,673.30	9,584,672.98	0.00
BIENES MUEBLES, INMUEBLES E INTANGIBLES	0.00	0.00	21,038,166.79	20,905,158.51	133,008.28	0.00
INVERSION PUBLICA	0.00	0.00	77,736,728.46	74,025,479.66	3,711,248.80	0.00
DEUDA PUBLICA	0.00	0.00	12,356,568.62	10,672,651.83	1,683,916.79	0.00
<b>MODIFICACIONES AL PRESUPUESTO DE EGRESOS APROBADO</b>	0.00	0.00	124,099,651.69	115,861,969.69	8,237,682.00	0.00




MUNICIPIO DE COQUIMATLAN, COL.  
Sistema Integral de Contabilidad Gubernamental  
**BALANZA DE COMPROBACION**  
**DEL 1 DE ENERO AL 31 DE JULIO DE 2024**

Descripción	Saldo Anterior		Movimientos		Saldo Actual	
	Debe	Haber	Debe	Haber	Debe	Haber
SERVICIOS PERSONALES	0.00	0.00	39,085,545.13	39,740,589.69	0.00	655,044.56
MATERIALES Y SUMINISTROS	0.00	0.00	3,357,071.35	2,816,569.39	540,501.96	0.00
SERVICIOS GENERALES	0.00	0.00	8,191,903.96	13,145,384.99	0.00	4,953,481.03
TRANSFERENCIAS,	0.00	0.00	3,171,036.68	3,201,036.68	0.00	30,000.00
ASIGNACIONES, SUBSIDIOS Y						
OTRAS AYUDAS	0.00	0.00	18,991,194.52	11,084,590.38	7,906,604.14	0.00
BIENES MUEBLES, INMUEBLES E						
INTANGIBLES	0.00	0.00	48,349,768.52	38,666,206.94	9,683,561.58	0.00
INVERSION PUBLICA	0.00	0.00	2,953,131.53	7,207,591.62	0.00	4,254,460.09
DEUDA PUBLICA	0.00	0.00	<b>101,239,930.38</b>	<b>91,106,805.99</b>	<b>10,133,124.39</b>	<b>0.00</b>
<b>PRESUPUESTO DE EGRESOS</b>						
<b>COMPROMETIDO</b>						
SERVICIOS PERSONALES	0.00	0.00	36,948,108.83	36,948,108.83	0.00	0.00
MATERIALES Y SUMINISTROS	0.00	0.00	3,335,906.23	3,335,906.23	0.00	0.00
SERVICIOS GENERALES	0.00	0.00	11,065,370.92	11,065,370.92	0.00	0.00
TRANSFERENCIAS,	0.00	0.00	10,429,636.62	10,429,636.62	0.00	0.00
ASIGNACIONES, SUBSIDIOS Y						
OTRAS AYUDAS	0.00	0.00	1,913,963.99	697,625.85	1,216,338.14	0.00
BIENES MUEBLES, INMUEBLES E						
INTANGIBLES	0.00	0.00	26,394,149.47	17,477,363.22	8,916,786.25	0.00
INVERSION PUBLICA	0.00	0.00	11,152,794.32	11,152,794.32	0.00	0.00
DEUDA PUBLICA	0.00	0.00	<b>90,997,327.86</b>	<b>89,733,558.47</b>	<b>1,263,769.39</b>	<b>0.00</b>
<b>DEVENGADO</b>						
SERVICIOS PERSONALES	0.00	0.00	36,949,426.41	36,949,426.41	0.00	0.00
MATERIALES Y SUMINISTROS	0.00	0.00	3,259,158.57	3,144,834.28	114,324.29	0.00
SERVICIOS GENERALES	0.00	0.00	11,034,570.48	10,909,811.72	124,758.76	0.00
TRANSFERENCIAS,	0.00	0.00	10,429,636.62	10,429,636.62	0.00	0.00
ASIGNACIONES, SUBSIDIOS Y						
OTRAS AYUDAS	0.00	0.00	704,600.85	704,600.85	0.00	0.00
BIENES MUEBLES, INMUEBLES E						
INTANGIBLES	0.00	0.00	17,464,186.03	16,463,761.14	1,000,424.89	0.00
INVERSION PUBLICA	0.00	0.00	11,155,748.90	11,131,487.45	24,261.45	0.00
DEUDA PUBLICA	0.00	0.00	<b>90,120,746.01</b>	<b>89,211,133.70</b>	<b>909,612.31</b>	<b>0.00</b>
<b>PREUPUESTO DE EGRESOS</b>						
<b>EJERCIDO</b>						
SERVICIOS PERSONALES	0.00	0.00	37,035,813.41	36,428,500.86	607,312.55	0.00
MATERIALES Y SUMINISTROS	0.00	0.00	3,766,753.72	3,762,762.72	3,991.00	0.00
SERVICIOS GENERALES	0.00	0.00	11,265,206.15	11,038,648.30	226,557.85	0.00



**MUNICIPIO DE COQUIMATLAN, COL.**  
 Sistema Integral de Contabilidad Gubernamental  
**BALANZA DE COMPROBACION**  
**DEL 1 DE ENERO AL 31 DE JULIO DE 2024**

Descripción	Saldo Anterior		Movimientos		Saldo Actual	
	Debe	Haber	Debe	Haber	Debe	Haber
TRANSFERENCIAS, ASIGNACIONES, SUBSIDIOS Y OTRAS AYUDAS	0.00	0.00	10,450,636.62	10,450,636.62	0.00	0.00
BIENES MUEBLES, INMUEBLES E INTANGIBLES	0.00	0.00	725,525.85	725,525.85	0.00	0.00
INVERSION PUBLICA	0.00	0.00	15,745,322.81	15,745,322.81	0.00	0.00
DEUDA PUBLICA	0.00	0.00	11,131,487.45	11,059,736.54	71,750.91	0.00
<b>PRESUPUESTO DE EGRESOS</b>	<b>0.00</b>	<b>0.00</b>	<b>85,015,511.92</b>	<b>4,706,401.03</b>	<b>80,309,110.89</b>	<b>0.00</b>
<b>PAGADO</b>						
SERVICIOS PERSONALES	0.00	0.00	36,349,232.09	164,338.19	36,184,893.90	0.00
MATERIALES Y SUMINISTROS	0.00	0.00	3,751,701.62	635,026.78	3,116,674.84	0.00
SERVICIOS GENERALES	0.00	0.00	10,964,998.32	431,837.04	10,533,161.28	0.00
TRANSFERENCIAS, ASIGNACIONES, SUBSIDIOS Y OTRAS AYUDAS	0.00	0.00	10,450,636.62	21,000.00	10,429,636.62	0.00
BIENES MUEBLES, INMUEBLES E INTANGIBLES	0.00	0.00	718,550.85	20,925.00	697,625.85	0.00
INVERSION PUBLICA	0.00	0.00	15,156,884.48	0.00	15,156,884.48	0.00
DEUDA PUBLICA	0.00	0.00	7,623,507.94	3,433,274.02	4,190,233.92	0.00
<b>CUENTAS DE CIERRE</b>						
<b>PRESUPUESTARIO</b>						
<b>TOTAL:</b>	<b>324,203,929.67</b>	<b>324,203,929.67</b>	<b>1,521,002,993.28</b>	<b>1,521,002,993.28</b>	<b>759,927,334.88</b>	<b>759,927,334.88</b>



# COQUIMATLÁN

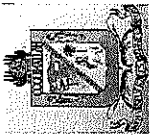
H. AYUNTAMIENTO 2021 - 2024

## Estado Analítico de Ingreso

“2024 Año del Bicentenario de la Creación del Territorio de Colima”

“H. Ayuntamiento Coquimatlán, Colima”

Reforma S/N y Jesús Alcaraz, Coquimatlán, Col., Tel: 312 207 89 66, 312 207 92 58 C. P. 28400.

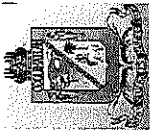


**MUNICIPIO DE COQUIMATLAN, COL.**  
Sistema Integral de Contabilidad Gubernamental  
**ESTADO ANALITICO DE INGRESOS**  
**DEL 1 DE JULIO AL 31 DE JULIO DE 2024**

Análisis por: Fuente y Origen de Ingresos -- Clasificación por Rubro de Ingresos

Clave Presupuestaria	Descripción	Est Jul-Jul	AyR Jul-Jul	PrM Jul-Jul	Dev Jul-Jul	Rec Jul-Jul	PrR Jul-Jul
FF-OR-RF-Rubro-Tipo-Clase-Conc							
<b>01</b>	<b>NO ETIQUETADO</b>	<b>9,087,129.94</b>	<b>1,388,000.00</b>	<b>10,475,129.94</b>	<b>10,143,144.25</b>	<b>10,143,144.25</b>	<b>331,985.69</b>
01 01	RECURSOS FISCALES	1,606,924.55	0.00	1,606,924.55	1,460,716.24	1,460,716.24	146,208.31
01 01 01	IMPUESTOS	495,438.28	0.00	495,438.28	724,562.76	724,562.76	-229,124.48
01 01 01 1	IMPUESTOS	495,438.28	0.00	495,438.28	724,562.76	724,562.76	-229,124.48
01 01 01 1 0	IMPUESTOS SOBRE LOS INGRESOS	0.00	0.00	0.00	400.00	400.00	-400.00
01 01 01 1 0 0	IMPUESTO SOBRE ESPECTÁCULOS Y OTRAS DIVERSIONES PUBLICAS	0.00	0.00	0.00	400.00	400.00	-400.00
01 01 01 1 1	CHARREADAS Y JARIFEOS	0.00	0.00	0.00	0.00	0.00	0.00
01 01 01 1 1 4	CIRCOS Y CARPAS	0.00	0.00	0.00	400.00	400.00	-400.00
01 01 01 1 1 5	ESPECTÁCULOS DEPORTIVOS	0.00	0.00	0.00	0.00	0.00	0.00
01 01 01 1 1 7	IMPUESTOS SOBRE EL PATRIMONIO	294,587.89	0.00	294,587.89	588,594.36	588,594.36	-294,006.47
01 01 01 1 2	IMPUESTO PREDIAL	294,587.89	0.00	294,587.89	588,594.36	588,594.36	-294,006.47
01 01 01 1 2 1	IMPUESTO PREDIAL URBANO EDIFICADO	229,596.36	0.00	229,596.36	319,565.34	319,565.34	-89,968.98
01 01 01 1 2 1 1	IMPUESTO PREDIAL URBANO NO EDIFICADO	40,822.22	0.00	40,822.22	115,078.61	115,078.61	-74,256.39
01 01 01 1 2 1 2	IMPUESTO PREDIAL RÚSTICO	5,723.34	0.00	5,723.34	198,790.76	198,790.76	-193,067.42
01 01 01 1 2 1 3	IMPUESTO PREDIAL PARCELAS	8,425.59	0.00	8,425.59	22,820.07	22,820.07	-14,394.48
01 01 01 1 2 1 4	IMPUESTO PREDIAL CEMENTERIOS	22,938.17	0.00	22,938.17	2,497.11	2,497.11	20,441.06
01 01 01 1 2 1 5	DESCUENTOS Y BONIFICACIONES POR PRONTO PAGO	0.00	0.00	0.00	0.00	0.00	0.00
01 01 01 1 2 1 6	DESCUENTOS Y BONIFICACIONES DISCAPACITADOS Y TERCERA EDAD	-12,917.79	0.00	-12,917.79	-22,666.17	-22,666.17	9,748.38
01 01 01 1 2 1 8	OTROS DESCUENTOS Y BONIFICACIONES	0.00	0.00	0.00	-47,491.36	-47,491.36	47,491.36
01 01 01 1 3	IMPUESTOS SOBRE LA PRODUCCIÓN, EL CONSUMO Y LAS TRANSACCIONES	157,614.72	0.00	157,614.72	81,019.85	81,019.85	76,594.87
01 01 01 1 3 0	IMPUESTO SOBRE TRANSMISIONES PATRIMONIALES	157,614.72	0.00	157,614.72	81,019.85	81,019.85	76,594.87
01 01 01 1 3 1	ACCESORIOS DE IMPUESTOS	43,235.67	0.00	43,235.67	54,548.55	54,548.55	-11,312.88
01 01 01 1 3 1 0	ACCESORIOS DE IMPUESTO PREDIAL	43,235.67	0.00	43,235.67	54,548.55	54,548.55	-11,312.88
01 01 01 1 3 1 1	GASTOS DE EJECUCIÓN	7,463.96	0.00	7,463.96	28,260.30	28,260.30	-20,796.34
01 01 01 1 3 1 1 1	MULTAS	0.00	0.00	0.00	86.88	86.88	-86.88
01 01 01 1 3 1 1 2	RECARGOS	164,639.70	0.00	164,639.70	499,921.51	499,921.51	-335,281.81
01 01 01 1 3 1 1 3	HONORARIOS DE NOTIFICACIÓN	0.00	0.00	0.00	0.00	0.00	0.00
01 01 01 1 3 1 1 5	DESCUENTOS EN RECARGOS	-128,867.99	0.00	-128,867.99	-473,720.14	-473,720.14	344,852.15
01 01 01 1 3 1 1 6	DERECHOS	1,079,763.88	0.00	1,079,763.88	702,985.42	702,985.42	376,778.46
01 01 02	DERECHOS	1,066,796.38	0.00	1,066,796.38	689,305.60	689,305.60	377,490.78
01 01 02 4	DERECHOS POR EL USO, GOCE, APROVECHAMIENTO O EXPLOTACIÓN DE BIENES DE DOMINIO PÚBLICO	25,302.83	0.00	25,302.83	78,074.49	78,074.49	-52,771.66
01 01 02 4 0	USO DE VÍAS Y ÁREAS PÚBLICAS	25,302.83	0.00	25,302.83	78,074.49	78,074.49	-52,771.66
01 01 02 4 1	ESTACIONAMIENTO AUTOMÓVILES DE SITIO	0.00	0.00	0.00	0.00	0.00	0.00
01 01 02 4 1 1		0.00	0.00	0.00	0.00	0.00	0.00






**MUNICIPIO DE COQUIMATLAN, COL.**  
**Sistema Integral de Contabilidad Gubernamental**  
**ESTADO ANALITICO DE INGRESOS**  
**DEL 1 DE JULIO AL 31 DE JULIO DE 2024**

Análisis por: Fuente y Origen de Ingresos -- Clasificación por Rubro de Ingresos

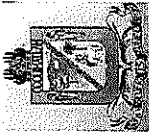
Clave Presupuestaria	Descripción	Est Jul-Jul	Ayr Jul-Jul	PrM Jul-Jul	Dev Jul-Jul	Rec Jul-Jul	PrR Jul-Jul
FF-OR-RF-Rubro-Tipo-Clase-Conc							
01 01 02 4 1 1 4	ESTACIONAMIENTO PÚBLICO DE PROPIEDAD MUNICIPAL	0.00	0.00	0.00	0.00	0.00	0.00
01 01 02 4 1 1 6	USO PARA PUESTOS FIJOS, SEMIFIJOS, AMBULANTES Y TIANGUIS	25,302.83	0.00	0.00	42,897.81	42,897.81	-17,594.98
01 01 02 4 1 1 8	OTROS NO ESPECIFICADOS	0.00	0.00	0.00	35,176.68	35,176.68	-35,176.68
01 01 02 4 3 0 0	DERECHOS POR PRESTACIÓN DE SERVICIOS	363,739.46	0.00	0.00	384,379.31	384,379.31	-20,639.85
01 01 02 4 3 2 0	ALUMBRADO PÚBLICO	272,228.77	0.00	0.00	261,507.72	261,507.72	10,721.05
01 01 02 4 3 2 1	RECAUDACION CFE	248,188.50	0.00	0.00	232,036.74	232,036.74	16,151.76
01 01 02 4 3 2 2	RECAUDACION TESORERIA	24,040.27	0.00	0.00	29,470.98	29,470.98	-5,430.71
01 01 02 4 3 4 0	CEMENTERIOS	24,079.70	0.00	0.00	49,831.16	49,831.16	-25,751.46
01 01 02 4 3 5 0	RASTRO	67,430.99	0.00	0.00	73,040.43	73,040.43	-5,609.44
01 01 02 4 4 0 0	OTROS DERECHOS	677,754.09	0.00	0.00	226,851.80	226,851.80	450,902.29
01 01 02 4 4 1 0	LICENCIAS, PERMISOS, AUTORIZACIONES Y REFERENDOS	44,287.91	0.00	0.00	73,722.02	73,722.02	-29,434.11
01 01 02 4 4 1 1	PERMISOS DE CONSTRUCCIÓN	1,269.78	0.00	0.00	3,148.53	3,148.53	-1,878.75
01 01 02 4 4 1 3	PERMISO PARA DEMOLICIÓN	0.00	0.00	0.00	0.00	0.00	0.00
01 01 02 4 4 1 5	PERMISO PARA CONSTRUCCIÓN DE ALBERCAS	0.00	0.00	0.00	0.00	0.00	0.00
01 01 02 4 4 1 6	PERMISO PARA BARDEOS	75.99	0.00	0.00	0.00	0.00	75.99
01 01 02 4 4 1 8	ELABORACIÓN DE PLANOS PARA CONSTRUCCIÓN	4,937.22	0.00	0.00	15,415.65	15,415.65	-10,478.43
01 01 02 4 4 1 9	OTROS PERMISOS DE CONTRUCCÓN	311.22	0.00	0.00	217.14	217.14	94.08
01 01 02 4 4 1 10	ALINEAMIENTOS	3,158.02	0.00	0.00	11,172.75	11,172.75	-8,014.73
01 01 02 4 4 1 11	DESIGNACIÓN DE NÚMERO OFICIAL	5,601.96	0.00	0.00	5,732.46	5,732.46	-130.50
01 01 02 4 4 1 13	DICTAMEN DE VOCACIÓN DE SUELO	11,925.05	0.00	0.00	21,413.31	21,413.31	-9,488.26
01 01 02 4 4 1 15	LICENCIA PARA ROMPER PAVIMENTOS, BANQUETAS O MACHUELOS.	0.00	0.00	0.00	977.13	977.13	-977.13
01 01 02 4 4 1 16	AUTORIZACIÓN DE PROGRAMA PARCIAL DE URBANIZACIÓN	0.00	0.00	0.00	0.00	0.00	0.00
01 01 02 4 4 1 17	PERMISO PARA SUBDIVISIÓN O FUSIÓN DE LOTES	0.00	0.00	0.00	0.00	0.00	0.00
01 01 02 4 4 1 19	PERMISO PARA CONSTRUIR EN RÉGIMEN DE CONDOMINIO	0.00	0.00	0.00	0.00	0.00	0.00
01 01 02 4 4 1 20	LICENCIA DE URBANIZACIÓN	0.00	0.00	0.00	0.00	0.00	0.00
01 01 02 4 4 1 23	INCORPORACIÓN MUNICIPAL	0.00	0.00	0.00	0.00	0.00	0.00
01 01 02 4 4 1 24	CERTIFICADO DE HABITABILIDAD.	1,659.84	0.00	0.00	0.00	0.00	1,659.84
01 01 02 4 4 1 25	INSCRIPCIÓN O REFERENDO COMO PERITO DE OBRA.	9,000.00	0.00	0.00	10,368.44	10,368.44	-1,368.44
01 01 02 4 4 1 27	INSCRIPCIÓN O REG. DE TITULOS, DOCUMENTOS PÚBLICOS	6,348.83	0.00	0.00	5,276.61	5,276.61	1,072.22
01 01 02 4 4 2 0	ANUNCIOS Y PUBLICIDAD	0.00	0.00	0.00	0.00	0.00	0.00
01 01 02 4 4 2 1	PUBLICIDAD PERMANENTE	0.00	0.00	0.00	0.00	0.00	0.00
01 01 02 4 4 2 2	PUBLICIDAD TRANSITORIA	0.00	0.00	0.00	0.00	0.00	0.00



**MUNICIPIO DE COQUIMATLAN, COL.**  
**Sistema Integral de Contabilidad Gubernamental**  
**ESTADO ANALITICO DE INGRESOS**  
**DEL 1 DE JULIO AL 31 DE JULIO DE 2024**

Análisis por: Fuente y Origen de Ingresos -- Clasificación por Rubro de Ingresos

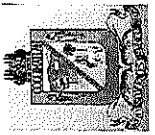
Clave Presupuestaria	Descripción	Est Jul-Jul	AyR Jul-Jul	PrM Jul-Jul	Dev Jul-Jul	Rec Jul-Jul	PrR Jul-Jul
FF-OR-RF-Rubro-Tipo-Clase-Conc							
01 01 02 4 4 3 0	BEBIDAS ALCOHOLICAS	541,208.31	0.00	541,208.31	67,873.04	67,873.04	473,335.27
01 01 02 4 4 3 1	EXPEDICIÓN DE LICENCIAS PARA FUNCIONAMIENTO DE ESTABLECIMIENTO	10,975.09	0.00	10,975.09	14,548.38	14,548.38	-3,573.29
01 01 02 4 4 3 2	REFRENDO DE ANUAL DE LICENCIA	32,592.44	0.00	32,592.44	39,427.70	39,427.70	-6,835.26
01 01 02 4 4 3 3	CAMBIO DE DOMICILIO	0.00	0.00	0.00	0.00	0.00	0.00
01 01 02 4 4 3 4	CAMBIO DE PROPIETARIO	1,556.10	0.00	1,556.10	0.00	0.00	1,556.10
01 01 02 4 4 3 5	HORAS EXTRAS	487,370.52	0.00	487,370.52	4,668.51	4,668.51	482,702.01
01 01 02 4 4 3 6	PERMISO PARA REALIZACIÓN DE EVENTOS ESPECIALES	4,357.08	0.00	4,357.08	1,954.26	1,954.26	2,402.82
01 01 02 4 4 3 7	PERMISO PARA FUNCIONAMIENTO TEMPORAL	4,357.08	0.00	4,357.08	7,274.19	7,274.19	-2,917.11
01 01 02 4 4 5 0	REGISTROS, CERTIFICACIONES Y LEGALIZACIONES	44,021.06	0.00	44,021.06	59,746.05	59,746.05	-15,724.99
01 01 02 4 4 5 1	EN OFICINAS	33,190.59	0.00	33,190.59	54,013.58	54,013.58	-20,822.99
01 01 02 4 4 5 2	A DOMICILIO	3,734.64	0.00	3,734.64	1,302.84	1,302.84	2,431.80
01 01 02 4 4 5 3	DIVORCIOS	7,095.83	0.00	7,095.83	4,429.63	4,429.63	2,666.20
01 01 02 4 4 6 0	CATASTRO	38,930.07	0.00	38,930.07	15,006.78	15,006.78	23,923.29
01 01 02 4 4 6 2	INFORMES Y CERTIFICACIONES DE CATASTRO	12,427.93	0.00	12,427.93	6,514.32	6,514.32	5,913.61
01 01 02 4 4 6 3	AVALÚOS, ASIGNACION DE CLAVES Y MEDICIONES	15,953.13	0.00	15,953.13	8,013.60	8,013.60	7,939.53
01 01 02 4 4 6 4	FUSIONES, SUBDIVISIONES, RELOTIFICACIONES, CESIONES Y REGISTROS	10,549.01	0.00	10,549.01	478.86	478.86	10,070.15
01 01 02 4 4 7 0	ECOLOGÍA	1,307.33	0.00	1,307.33	1,937.75	1,937.75	-630.42
01 01 02 4 4 7 1	DICTÁMEN DE FACTIBILIDAD	1,307.33	0.00	1,307.33	1,937.75	1,937.75	-630.42
01 01 02 4 4 7 3	AUTORIZACIÓN PARA PODA O DERRIBO DE ÁRBOL	0.00	0.00	0.00	0.00	0.00	0.00
01 01 02 4 4 8 0	DIVERSAS CERTIFICACIONES	7,999.41	0.00	7,999.41	8,566.16	8,566.16	-566.75
01 01 02 4 4 8 2	CERTIFICACIÓN DE RESIDENCIA	1,742.86	0.00	1,742.86	2,866.18	2,866.18	-1,123.32
01 01 02 4 4 8 4	CONSTANCIAS	1,556.10	0.00	1,556.10	977.13	977.13	578.97
01 01 02 4 4 8 5	REGISTRO DEL RIESGO DE SINIESTRALIDAD	4,700.45	0.00	4,700.45	4,722.85	4,722.85	-22.40
01 01 02 5 0 0 0	PRODUCTOS	12,967.50	0.00	12,967.50	13,679.82	13,679.82	-712.32
01 01 02 5 1 0 0	PRODUCTOS	12,967.50	0.00	12,967.50	13,679.82	13,679.82	-712.32
01 01 02 5 1 1 0	PRODUCTOS DERIVADOS DEL USO Y APROVECHAMIENTO DE BIENES NO SUJETOS A RÉGIMEN DE DOMINIO PÚBLICO	12,967.50	0.00	12,967.50	13,679.82	13,679.82	-712.32
01 01 02 5 1 1 3	FORMAS IMPRESAS	12,967.50	0.00	12,967.50	13,679.82	13,679.82	-712.32
01 01 03	PRODUCTOS	6,082.23	0.00	6,082.23	14,862.43	14,862.43	-8,780.20
01 01 03 5 0 0 0	PRODUCTOS	6,082.23	0.00	6,082.23	11,936.99	11,936.99	-5,854.76
01 01 03 5 1 0 0	PRODUCTOS	6,082.23	0.00	6,082.23	11,936.99	11,936.99	-5,854.76
01 01 03 5 1 1 0	PRODUCTOS DERIVADOS DEL USO Y APROVECHAMIENTO DE BIENES NO SUJETOS A RÉGIMEN DE DOMINIO PÚBLICO	0.00	0.00	0.00	0.00	0.00	0.00



**MUNICIPIO DE COQUIMATLAN, COL.**  
**Sistema Integral de Contabilidad Gubernamental**  
**ESTADO ANALITICO DE INGRESOS**  
**DEL 1 DE JULIO AL 31 DE JULIO DE 2024**

Análisis por: Fuente y Origen de Ingresos --- Clasificación por Rubro de Ingresos


Clave Presupuestaria	Descripción	Est Jul-Jul	Ayr Jul-Jul	PrM Jul-Jul	Dev Jul-Jul	Rec Jul-Jul	PtR Jul-Jul
FF-OR-RF-Rubro-Tipo-Clase-Conc							
01 01 03 5 1 1 10	<b>OTROS PRODUCTOS</b>	0.00	0.00	0.00	0.00	0.00	0.00
01 01 03 5 1 3 0	OTROS PRODUCTOS QUE GENERAN INGRESOS CORRIENTES	6,082.23	0.00	6,082.23	11,936.99	11,936.99	-5,854.76
01 01 03 5 1 3 1	RENDIMIENTOS GENERADOS DE GASTO CORRIENTE	5,661.50	0.00	5,661.50	3,965.34	3,965.34	1,696.16
01 01 03 5 1 3 2	RENDIMIENTOS GENERADOS DE FAIS	233.20	0.00	233.20	7,819.73	7,819.73	-7,586.53
01 01 03 5 1 3 3	RENDIMIENTOS GENERADOS DE FORTAMUN	187.53	0.00	187.53	151.92	151.92	35.61
01 01 03 6 0 0 0	APROVECHAMIENTOS	0.00	0.00	0.00	2,925.44	2,925.44	-2,925.44
01 01 03 6 1 0 0	APROVECHAMIENTOS	0.00	0.00	0.00	2,925.44	2,925.44	-2,925.44
01 01 03 6 1 3 0	INDEMNIZACIONES	0.00	0.00	0.00	2,925.44	2,925.44	-2,925.44
01 01 03 6 1 9 0	OTROS APROVECHAMIENTOS	0.00	0.00	0.00	0.00	0.00	0.00
01 01 03 6 1 9 1	INTERESES	0.00	0.00	0.00	0.00	0.00	0.00
01 01 03 6 1 9 2	INDEMNIZACIONES	0.00	0.00	0.00	0.00	0.00	0.00
01 01 04	APROVECHAMIENTOS	25,640.16	0.00	25,640.16	18,305.63	18,305.63	7,334.53
01 01 04 4 0 0 0	DERECHOS	0.00	0.00	0.00	0.00	0.00	0.00
01 01 04 4 5 0 0	ACCESORIOS DE DERECHOS	0.00	0.00	0.00	0.00	0.00	0.00
01 01 04 4 5 1 0	MULTAS POR PAGO EXTEMPORANEO DE DERECHOS	0.00	0.00	0.00	0.00	0.00	0.00
01 01 04 6 0 0 0	APROVECHAMIENTOS	25,640.16	0.00	25,640.16	18,305.63	18,305.63	7,334.53
01 01 04 6 1 0 0	APROVECHAMIENTOS	25,640.16	0.00	25,640.16	18,305.63	18,305.63	7,334.53
01 01 04 6 1 2 0	MULTAS	25,640.16	0.00	25,640.16	18,305.63	18,305.63	7,334.53
01 01 04 6 1 2 1	MULTAS POR FALTAS A LA REGLAMENTACIÓN MUNICIPAL	36,429.12	0.00	36,429.12	22,811.30	22,811.30	13,617.82
01 01 04 6 1 2 4	DESCUENTO DE MULTAS	-10,788.96	0.00	-10,788.96	-4,505.67	-4,505.67	-6,283.29
01 05	RECURSOS FEDERALES	7,480,205.39	0.00	7,480,205.39	7,294,428.01	7,294,428.01	185,777.38
01 05 01	FONDO GENERAL DE PARTICIPACIONES	4,758,997.50	0.00	4,758,997.50	4,526,714.44	4,526,714.44	232,283.06
01 05 01 8 0 0 0	PARTICIPACIONES, APORTACIONES, CONVENIOS, INCENTIVOS DERIVADOS DE LA COLABORACIÓN FISCAL Y FONDOS DISTINTOS DE APORTACIONES	4,758,997.50	0.00	4,758,997.50	4,526,714.44	4,526,714.44	232,283.06
01 05 01 8 1 0 0	PARTICIPACIONES	4,758,997.50	0.00	4,758,997.50	4,526,714.44	4,526,714.44	232,283.06
01 05 01 8 1 1 0	FONDO GENERAL DE PARTICIPACIONES	4,758,997.50	0.00	4,758,997.50	4,526,714.44	4,526,714.44	232,283.06
01 05 02	FONDO DE FOMENTO MUNICIPAL	1,490,675.58	0.00	1,490,675.58	1,440,706.66	1,440,706.66	49,968.92
01 05 02 8 0 0 0	PARTICIPACIONES, APORTACIONES, CONVENIOS, INCENTIVOS DERIVADOS DE LA COLABORACIÓN FISCAL Y FONDOS DISTINTOS DE APORTACIONES	1,490,675.58	0.00	1,490,675.58	1,440,706.66	1,440,706.66	49,968.92
01 05 02 8 1 0 0	PARTICIPACIONES	1,490,675.58	0.00	1,490,675.58	1,440,706.66	1,440,706.66	49,968.92
01 05 02 8 1 2 0	FONDO DE FOMENTO MUNICIPAL	1,490,675.58	0.00	1,490,675.58	1,440,706.66	1,440,706.66	49,968.92
01 05 03	FONDO DE FISCALIZACIÓN Y RECAUDACION	257,808.00	0.00	257,808.00	541,908.36	541,908.36	-284,100.36
01 05 03 8 0 0 0	PARTICIPACIONES, APORTACIONES, CONVENIOS, INCENTIVOS DERIVADOS DE LA COLABORACIÓN FISCAL	257,808.00	0.00	257,808.00	541,908.36	541,908.36	-284,100.36



**MUNICIPIO DE COQUIMATLAN, COL.**  
**Sistema Integral de Contabilidad Gubernamental**  
**ESTADO ANALITICO DE INGRESOS**  
**DEL 1 DE JULIO AL 31 DE JULIO DE 2024**

Análisis por: Fuente y Origen de Ingresos -- Clasificación por Rubro de Ingresos


Clave Presupuestaria	Descripción	Est Jul-Jul	Ayr Jul-Jul	PrM Jul-Jul	Dev Jul-Jul	Rec Jul-Jul	PrR Jul-Jul
FF-OR-RF-Rubro-Tipo-Clase-Conc							
	Y FONDOS DISTINTOS DE APORTACIONES						
01 05 03 8 1 0 0	PARTICIPACIONES	257,808.00	0.00	257,808.00	541,908.36	541,908.36	-284,100.36
01 05 03 8 1 6 0	FONDO DE FISCALIZACIÓN	257,808.00	0.00	257,808.00	541,908.36	541,908.36	-284,100.36
01 05 06	IMPUESTO ESPECIAL SOBRE PRODUCCION Y SERVICIOS	159,092.41	0.00	159,092.41	122,355.29	122,355.29	36,737.12
01 05 06 8 0 0 0	PARTICIPACIONES, APORTACIONES, CONVENIOS, INCENTIVOS DERIVADOS DE LA COLABORACIÓN FISCAL Y FONDOS DISTINTOS DE APORTACIONES	159,092.41	0.00	159,092.41	122,355.29	122,355.29	36,737.12
01 05 06 8 1 0 0	PARTICIPACIONES	159,092.41	0.00	159,092.41	122,355.29	122,355.29	36,737.12
01 05 06 8 1 5 0	IEPS	159,092.41	0.00	159,092.41	122,355.29	122,355.29	36,737.12
01 05 09	GASOLINA Y DIESEL	368,734.41	0.00	368,734.41	286,186.32	286,186.32	82,548.09
01 05 09 8 0 0 0	PARTICIPACIONES, APORTACIONES, CONVENIOS, INCENTIVOS DERIVADOS DE LA COLABORACIÓN FISCAL Y FONDOS DISTINTOS DE APORTACIONES	368,734.41	0.00	368,734.41	286,186.32	286,186.32	82,548.09
01 05 09 8 1 0 0	PARTICIPACIONES	368,734.41	0.00	368,734.41	286,186.32	286,186.32	82,548.09
01 05 09 8 1 7 0	IEPS GASOLINA Y DIESEL	368,734.41	0.00	368,734.41	286,186.32	286,186.32	82,548.09
01 05 10	FONDO DE IMPUESTO SOBRE LA RENTA	329,161.24	0.00	329,161.24	238,924.52	238,924.52	90,236.72
01 05 10 8 0 0 0	PARTICIPACIONES, APORTACIONES, CONVENIOS, INCENTIVOS DERIVADOS DE LA COLABORACIÓN FISCAL Y FONDOS DISTINTOS DE APORTACIONES	329,161.24	0.00	329,161.24	238,924.52	238,924.52	90,236.72
01 05 10 8 1 0 0	PARTICIPACIONES	329,161.24	0.00	329,161.24	238,924.52	238,924.52	90,236.72
01 05 10 8 1 9 0	PARTICIPACION ARTICULO 3-B LEY DE COORDINACION FISCAL FEDERAL	329,161.24	0.00	329,161.24	238,924.52	238,924.52	90,236.72
01 05 10 8 1 100	ISR ENAJENACION DE BIENES INMUEBLES	3,116.66	0.00	3,116.66	238,924.52	238,924.52	-235,807.86
01 05 14	IMPUESTO SOBRE AUTOMOVILES NUEVOS	115,736.25	0.00	115,736.25	137,632.42	137,632.42	-21,896.17
01 05 14 8 0 0 0	PARTICIPACIONES, APORTACIONES, CONVENIOS, INCENTIVOS DERIVADOS DE LA COLABORACIÓN FISCAL Y FONDOS DISTINTOS DE APORTACIONES	115,736.25	0.00	115,736.25	137,632.42	137,632.42	-21,896.17
01 05 14 8 1 0 0	PARTICIPACIONES	115,736.25	0.00	115,736.25	137,632.42	137,632.42	-21,896.17
01 05 14 8 1 4 0	ISAN	115,736.25	0.00	115,736.25	137,632.42	137,632.42	-21,896.17
01 05 16	OTROS INCENTIVOS ECONOMICOS	0.00	0.00	0.00	0.00	0.00	0.00
01 05 16 6 0 0 0	APROVECHAMIENTOS	0.00	0.00	0.00	0.00	0.00	0.00
01 05 16 6 1 0 0	APROVECHAMIENTOS	0.00	0.00	0.00	0.00	0.00	0.00
01 05 16 6 1 9 0	OTROS APROVECHAMIENTOS	0.00	0.00	0.00	0.00	0.00	0.00
01 05 16 6 1 9 5	APOYOS	0.00	0.00	0.00	0.00	0.00	0.00
01 06	RECURSOS ESTATALES	0.00	1,388,000.00	1,388,000.00	1,388,000.00	1,388,000.00	0.00
01 06 02	CONVENIOS	0.00	1,388,000.00	1,388,000.00	1,388,000.00	1,388,000.00	0.00
01 06 02 8 0 0 0	PARTICIPACIONES, APORTACIONES, CONVENIOS, INCENTIVOS DERIVADOS DE LA COLABORACIÓN FISCAL	0.00	1,388,000.00	1,388,000.00	1,388,000.00	1,388,000.00	0.00



**MUNICIPIO DE COQUIMATLAN, COL.**  
**Sistema Integral de Contabilidad Gubernamental**  
**ESTADO ANALITICO DE INGRESOS**  
**DEL 1 DE JULIO AL 31 DE JULIO DE 2024**

Análisis por: Fuente y Origen de Ingresos --- Clasificación por Rubro de Ingresos


Clave Presupuestaria	Descripción	Est Jul-Jul	AyR Jul-Jul	PrM Jul-Jul	Dev Jul-Jul	Rec Jul-Jul	PrR Jul-Jul
FF-OR-RF-Rubro-Tipo-Clase-Conc							
<b>Y FONDOS DISTINTOS DE APORTACIONES</b>							
01 06 02 8 3 0 0	CONVENIOS	0.00	1,388,000.00	1,388,000.00	1,388,000.00	1,388,000.00	0.00
01 06 02 8 3 6 0	CONVENIOS DE PROGRAMAS FEDERALES	0.00	1,388,000.00	1,388,000.00	1,388,000.00	1,388,000.00	0.00
01 06 02 8 3 6 30	PROGRAMA PROAGUA	0.00	1,388,000.00	1,388,000.00	1,388,000.00	1,388,000.00	0.00
<b>02</b>	<b>ETIQUETADO</b>	<b>4,808,459.82</b>	<b>-957,823.08</b>	<b>3,850,636.74</b>	<b>4,491,785.00</b>	<b>4,491,785.00</b>	<b>-641,148.26</b>
02 05	RECURSOS FEDERALES	4,808,459.82	-957,823.08	3,850,636.74	4,491,785.00	4,491,785.00	-641,148.26
02 05 01	FONDO DE APORTACIONES PARA LA INFRAESTRUCTURA MUNICIPAL	3,205,742.16	-934,097.50	2,271,644.66	2,912,793.00	2,912,793.00	-641,148.34
02 05 01 8 0 0 0	PARTICIPACIONES, APORTACIONES, CONVENIOS, INCENTIVOS DERIVADOS DE LA COLABORACION FISCAL Y FONDOS DISTINTOS DE APORTACIONES	3,205,742.16	-934,097.50	2,271,644.66	2,912,793.00	2,912,793.00	-641,148.34
02 05 01 8 2 0 0	APORTACIONES	3,205,742.16	-934,097.50	2,271,644.66	2,912,793.00	2,912,793.00	-641,148.34
02 05 01 8 2 1 0	FONDO DE APORTACIÓN PARA LA INFRAESTRUCTURA SOCIAL	3,205,742.16	-934,097.50	2,271,644.66	2,912,793.00	2,912,793.00	-641,148.34
02 05 01 8 2 1 1	FAIS DEL EJERCICIO	1,602,717.66	-23,725.58	1,578,992.08	1,578,992.00	1,578,992.00	0.08
02 05 02	FONDO DE APORTACIONES PARA EL FORTALECIMIENTO DE LOS MUNICIPIOS Y DE LAS DEMARCACIONES TERRITORIALES DEL DISTRITO FEDERAL	1,602,717.66	-23,725.58	1,578,992.08	1,578,992.00	1,578,992.00	0.08
02 05 02 8 0 0 0	PARTICIPACIONES, APORTACIONES, CONVENIOS, INCENTIVOS DERIVADOS DE LA COLABORACION FISCAL Y FONDOS DISTINTOS DE APORTACIONES	1,602,717.66	-23,725.58	1,578,992.08	1,578,992.00	1,578,992.00	0.08
02 05 02 8 2 0 0	APORTACIONES	1,602,717.66	-23,725.58	1,578,992.08	1,578,992.00	1,578,992.00	0.08
02 05 02 8 2 2 0	FONDO DE APORTACIÓN PARA EL FORTALECIMIENTO DE LOS MUNICIPIOS	1,602,717.66	-23,725.58	1,578,992.08	1,578,992.00	1,578,992.00	0.08
02 05 02 8 2 2 1	FORTAMUN DEL EJERCICIO	1,602,717.66	-23,725.58	1,578,992.08	1,578,992.00	1,578,992.00	0.08
<b>TOTAL:</b>		<b>13,895,589.76</b>	<b>430,176.92</b>	<b>14,325,766.68</b>	<b>14,634,929.25</b>	<b>14,634,929.25</b>	<b>-309,162.57</b>



**MUNICIPIO DE COQUIMATLAN, COL.**  
**Sistema Integral de Contabilidad Gubernamental**  
**ESTADO ANALITICO DE INGRESOS**  
**DEL 1 DE ENERO AL 31 DE JULIO DE 2024**

Análisis por: Fuente y Origen de Ingresos -- Clasificación por Rubro de Ingresos

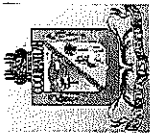
Clave Presupuestaria	Descripción	Est	Ene-Jul	AyR	Ene-Jul	PrM	Ene-Jul	Dev	Ene-Jul	Rec	Ene-Jul	PrR	Ene-Jul
FF-OR-RF-Rubro-Tipo-Clase-Conc													
<b>01</b>	<b>NO ETIQUETADO</b>		<b>65,466,854.69</b>	<b>1,388,000.00</b>	<b>66,854,854.69</b>	<b>71,901,909.70</b>	<b>71,901,909.70</b>	<b>71,901,909.70</b>	<b>71,901,909.70</b>	<b>71,901,909.70</b>	<b>71,901,909.70</b>	<b>-5,047,055.01</b>	
01 01	RECURSOS FISCALES		13,105,416.96	0.00	13,105,416.96	14,535,150.72	14,535,150.72	14,535,150.72	14,535,150.72	14,535,150.72	14,535,150.72	-1,429,733.76	
01 01 01	IMPUESTOS		7,557,662.37	0.00	7,557,662.37	8,528,724.48	8,528,724.48	8,528,724.48	8,528,724.48	8,528,724.48	8,528,724.48	-971,062.11	
01 01 01 1	IMPUESTOS		7,557,662.37	0.00	7,557,662.37	8,528,724.48	8,528,724.48	8,528,724.48	8,528,724.48	8,528,724.48	8,528,724.48	-971,062.11	
01 01 01 1 0	IMPUESTOS SOBRE LOS INGRESOS		32,224.00	0.00	32,224.00	7,600.00	7,600.00	7,600.00	7,600.00	7,600.00	7,600.00	24,624.00	
01 01 01 1 0 0	IMPUESTO SOBRE ESPECTÁCULOS Y OTRAS DIVERSIONES PUBLICAS		32,224.00	0.00	32,224.00	7,600.00	7,600.00	7,600.00	7,600.00	7,600.00	7,600.00	24,624.00	
01 01 01 1 1	CHARREADAS Y JARIFEOS		32,224.00	0.00	32,224.00	7,200.00	7,200.00	7,200.00	7,200.00	7,200.00	7,200.00	25,024.00	
01 01 01 1 1 4	CIRCOS Y CARPAS		0.00	0.00	0.00	400.00	400.00	400.00	400.00	400.00	400.00	-400.00	
01 01 01 1 1 5	ESPECTÁCULOS DEPORTIVOS		0.00	0.00	0.00	0.00	0.00	0.00	0.00	0.00	0.00	0.00	
01 01 01 1 1 7	IMPUESTOS SOBRE EL PATRIMONIO		5,690,398.28	0.00	5,690,398.28	6,374,679.58	6,374,679.58	6,374,679.58	6,374,679.58	6,374,679.58	6,374,679.58	-684,281.30	
01 01 01 1 2	IMPUESTO PREDIAL		5,690,398.28	0.00	5,690,398.28	6,374,679.58	6,374,679.58	6,374,679.58	6,374,679.58	6,374,679.58	6,374,679.58	-684,281.30	
01 01 01 1 2 1	IMPUESTO PREDIAL URBANO EDIFICADO		4,433,196.06	0.00	4,433,196.06	5,068,473.20	5,068,473.20	5,068,473.20	5,068,473.20	5,068,473.20	5,068,473.20	-635,277.14	
01 01 01 1 2 1 1	IMPUESTO PREDIAL URBANO NO EDIFICADO		590,633.27	0.00	590,633.27	757,815.31	757,815.31	757,815.31	757,815.31	757,815.31	757,815.31	-167,182.04	
01 01 01 1 2 1 2	IMPUESTO PREDIAL RÚSTICO		1,110,515.72	0.00	1,110,515.72	1,446,229.61	1,446,229.61	1,446,229.61	1,446,229.61	1,446,229.61	1,446,229.61	-335,713.89	
01 01 01 1 2 1 3	IMPUESTO PREDIAL PARCELAS		200,402.82	0.00	200,402.82	216,380.97	216,380.97	216,380.97	216,380.97	216,380.97	216,380.97	-15,978.15	
01 01 01 1 2 1 4	IMPUESTO PREDIAL CEMENTERIOS		396,698.17	0.00	396,698.17	232,836.99	232,836.99	232,836.99	232,836.99	232,836.99	232,836.99	163,861.18	
01 01 01 1 2 1 5	DESCUENTOS Y BONIFICACIONES POR PRONTO PAGO		-472,442.37	0.00	-472,442.37	-543,004.32	-543,004.32	-543,004.32	-543,004.32	-543,004.32	-543,004.32	70,561.95	
01 01 01 1 2 1 6	DESCUENTOS Y BONIFICACIONES DISCAPACITADOS Y TERCERA EDAD		-568,605.39	0.00	-568,605.39	-645,146.88	-645,146.88	-645,146.88	-645,146.88	-645,146.88	-645,146.88	76,541.49	
01 01 01 1 2 1 8	OTROS DESCUENTOS Y BONIFICACIONES		0.00	0.00	0.00	-158,905.30	-158,905.30	-158,905.30	-158,905.30	-158,905.30	-158,905.30	158,905.30	
01 01 01 1 2 1 9	IMPUESTOS SOBRE LA PRODUCCIÓN, EL CONSUMO Y LAS TRANSACCIONES		1,250,964.07	0.00	1,250,964.07	1,597,884.25	1,597,884.25	1,597,884.25	1,597,884.25	1,597,884.25	1,597,884.25	-346,920.18	
01 01 01 1 3	IMPUESTO SOBRE TRANSMISIONES PATRIMONIALES		1,250,964.07	0.00	1,250,964.07	1,597,884.25	1,597,884.25	1,597,884.25	1,597,884.25	1,597,884.25	1,597,884.25	-346,920.18	
01 01 01 1 3 1	ACCESORIOS DE IMPUESTOS		584,076.02	0.00	584,076.02	548,560.65	548,560.65	548,560.65	548,560.65	548,560.65	548,560.65	35,515.37	
01 01 01 1 3 1 0	ACCESORIOS DE IMPUESTO PREDIAL		584,076.02	0.00	584,076.02	548,560.65	548,560.65	548,560.65	548,560.65	548,560.65	548,560.65	35,515.37	
01 01 01 1 7	GASTOS DE EJECUCIÓN		10,858.45	0.00	10,858.45	72,022.56	72,022.56	72,022.56	72,022.56	72,022.56	72,022.56	-61,164.11	
01 01 01 1 7 1	MULTAS		0.00	0.00	0.00	41,689.92	41,689.92	41,689.92	41,689.92	41,689.92	41,689.92	-41,689.92	
01 01 01 1 7 1 1	RECARGOS		871,980.65	0.00	871,980.65	1,105,187.05	1,105,187.05	1,105,187.05	1,105,187.05	1,105,187.05	1,105,187.05	-233,206.40	
01 01 01 1 7 1 2	HONORARIOS DE NOTIFICACIÓN		582.43	0.00	582.43	0.00	0.00	0.00	0.00	0.00	0.00	582.43	
01 01 01 1 7 1 3	DESCUENTOS EN RECARGOS		-299,345.51	0.00	-299,345.51	-670,338.88	-670,338.88	-670,338.88	-670,338.88	-670,338.88	-670,338.88	370,993.37	
01 01 01 1 7 1 5	DERECHOS		5,256,608.92	0.00	5,256,608.92	5,563,018.30	5,563,018.30	5,563,018.30	5,563,018.30	5,563,018.30	5,563,018.30	-306,409.38	
01 01 01 1 7 1 6	DERECHOS POR EL USO, GOCE, APROVECHAMIENTO O EXPLOTACIÓN DE BIENES DE DOMINIO PÚBLICO		5,199,487.32	0.00	5,199,487.32	5,508,863.71	5,508,863.71	5,508,863.71	5,508,863.71	5,508,863.71	5,508,863.71	-309,376.39	
01 01 02	USO DE VÍAS Y ÁREAS PÚBLICAS		260,357.28	0.00	260,357.28	355,307.51	355,307.51	355,307.51	355,307.51	355,307.51	355,307.51	-94,950.23	
01 01 02 4	ESTACIONAMIENTO AUTOMÓVILES DE SITIO		260,357.28	0.00	260,357.28	355,307.51	355,307.51	355,307.51	355,307.51	355,307.51	355,307.51	-94,950.23	
01 01 02 4 1			0.00	0.00	0.00	8,685.60	8,685.60	8,685.60	8,685.60	8,685.60	8,685.60	-8,685.60	
01 01 02 4 1 1			0.00	0.00	0.00	0.00	0.00	0.00	0.00	0.00	0.00	0.00	



**MUNICIPIO DE COQUIMATLAN, COL.**  
**Sistema Integral de Contabilidad Gubernamental**  
**ESTADO ANALITICO DE INGRESOS**  
**DEL 1 DE ENERO AL 31 DE JULIO DE 2024**

Análisis por: Fuente y Origen de Ingresos -- Clasificación por Rubro de Ingresos

Clave Presupuestaria	Descripción	Est. Ene-Jul	AyR Ene-Jul	PrM Ene-Jul	Dev Ene-Jul	Rec Ene-Jul	PrR Ene-Jul
FF-OR-RF-Rubro-Tipo-Clase-Conc							
01 01 02 4 1 1 4	ESTACIONAMIENTO PÚBLICO DE PROPIEDAD MUNICIPAL	2,800.98	0.00	2,800.98	0.00	298,911.42	0.00
01 01 02 4 1 1 6	USO PARA PUESTOS FIJOS, SEMIFIJOS, AMBULANTES Y TIANGULIS	248,188.73	0.00	248,188.73	0.00	298,911.42	-50,722.69
01 01 02 4 1 1 8	OTROS NO ESPECIFICADOS	9,367.57	0.00	9,367.57	47,710.49	47,710.49	-38,342.92
01 01 02 4 3 0 0	DERECHOS POR PRESTACIÓN DE SERVICIOS	2,037,711.03	0.00	2,037,711.03	2,090,897.85	2,090,897.85	-53,186.82
01 01 02 4 3 2 0	ALUMBRADO PÚBLICO	1,487,454.44	0.00	1,487,454.44	1,421,738.27	1,421,738.27	65,716.17
01 01 02 4 3 2 1	RECAUDACION CFE	1,204,676.59	0.00	1,204,676.59	1,123,886.12	1,123,886.12	80,790.47
01 01 02 4 3 2 2	RECAUDACION TESORERIA	282,777.85	0.00	282,777.85	297,852.15	297,852.15	-15,074.30
01 01 02 4 3 4 0	CEMENTERIOS	114,656.48	0.00	114,656.48	200,455.24	200,455.24	-85,798.76
01 01 02 4 3 5 0	RASTRO	435,600.11	0.00	435,600.11	468,704.34	468,704.34	-33,104.23
01 01 02 4 4 0 0	OTROS DERECHOS	2,901,419.01	0.00	2,901,419.01	3,062,658.35	3,062,658.35	-161,239.34
01 01 02 4 4 1 0	LICENCIAS, PERMISOS, AUTORIZACIONES Y REFERENDOS	360,080.59	0.00	360,080.59	404,872.59	404,872.59	-44,792.00
01 01 02 4 4 1 1	PERMISOS DE CONSTRUCCIÓN	24,892.39	0.00	24,892.39	91,635.14	91,635.14	-66,742.75
01 01 02 4 4 1 3	PERMISO PARA DEMOLICIÓN	332.07	0.00	332.07	40.37	40.37	291.70
01 01 02 4 4 1 5	PERMISO PARA CONSTRUCCIÓN DE ALBERCAS	0.00	0.00	0.00	1,899.98	1,899.98	-1,899.98
01 01 02 4 4 1 6	PERMISO PARA CONSTRUCCIÓN DE ALBERCAS	468.02	0.00	468.02	689.31	689.31	-221.29
01 01 02 4 4 1 8	ELABORACIÓN DE PLANOS PARA CONSTRUCCIÓN	27,092.36	0.00	27,092.36	51,598.95	51,598.95	-24,506.59
01 01 02 4 4 1 9	OTROS PERMISOS DE CONTRUCCÓN	2,252.50	0.00	2,252.50	5,863.58	5,863.58	-3,611.08
01 01 02 4 4 1 10	ALINEAMIENTOS	22,136.56	0.00	22,136.56	16,189.14	16,189.14	5,947.42
01 01 02 4 4 1 11	DESIGNACIÓN DE NÚMERO OFICIAL	26,600.92	0.00	26,600.92	13,757.46	13,757.46	12,843.46
01 01 02 4 4 1 13	DICTAMEN DE VOCACIÓN DE SUELO	79,585.51	0.00	79,585.51	54,092.23	54,092.23	25,493.28
01 01 02 4 4 1 15	LICENCIA PARA ROMPER PAVIMENTOS, BANQUETAS O MACHUELOS.	3,319.68	0.00	3,319.68	2,279.97	2,279.97	1,039.71
01 01 02 4 4 1 16	AUTORIZACIÓN DE PROGRAMA PARCIAL DE URBANIZACIÓN	1,385.56	0.00	1,385.56	0.00	0.00	1,385.56
01 01 02 4 4 1 17	PERMISO PARA SUBDIVISIÓN O FUSIÓN DE LOTES	13,495.44	0.00	13,495.44	23,602.51	23,602.51	-10,107.07
01 01 02 4 4 1 19	PERMISO PARA CONSTRUIR EN RÉGIMEN DE CONDOMINIO	4,133.00	0.00	4,133.00	0.00	0.00	4,133.00
01 01 02 4 4 1 20	LICENCIA DE URBANIZACIÓN	610.85	0.00	610.85	0.00	0.00	610.85
01 01 02 4 4 1 23	INCORPORACIÓN MUNICIPAL	4,066.60	0.00	4,066.60	2,018.33	2,018.33	2,048.27
01 01 02 4 4 1 24	CERTIFICADO DE HABITABILIDAD.	1,659.84	0.00	1,659.84	0.00	0.00	1,659.84
01 01 02 4 4 1 25	INSCRIPCIÓN O REFERENDO COMO PERITO DE OBRA.	102,731.94	0.00	102,731.94	91,341.24	91,341.24	11,390.70
01 01 02 4 4 1 27	INSCRIPCIÓN O REG. DE TITULOS, DOCUMENTOS PÚBLICOS	45,317.35	0.00	45,317.35	49,864.38	49,864.38	-4,547.03
01 01 02 4 4 2 0	ANUNCIOS Y PUBLICIDAD	13,781.87	0.00	13,781.87	14,278.04	14,278.04	-496.17
01 01 02 4 4 2 1	PUBLICIDAD PERMANENTE	13,781.87	0.00	13,781.87	5,021.02	5,021.02	8,760.85
01 01 02 4 4 2 2	PUBLICIDAD TRANSITORIA	0.00	0.00	0.00	9,257.02	9,257.02	-9,257.02

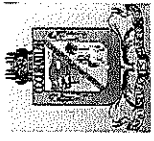


**MUNICIPIO DE COQUIMATLAN, COL.**  
**Sistema Integral de Contabilidad Gubernamental**  
**ESTADO ANALITICO DE INGRESOS**  
**DEL 1 DE ENERO AL 31 DE JULIO DE 2024**

Análisis por: Fuente y Origen de Ingresos -- Clasificación por Rubro de Ingresos

Clave Presupuestaria	Descripción	Est. Ene-Jul	AyR Ene-Jul	PrM Ene-Jul	Dev Ene-Jul	Rec Ene-Jul	PrR Ene-Jul
FF-OR-RF-Rubro-Tipo-Clase-Conc							
01 01 02 4 4 3 0	BEBIDAS ALCOHOLICAS	1,778,519.14	0.00	1,778,519.14	1,988,231.00	1,988,231.00	-209,711.86
01 01 02 4 4 3 1	EXPEDICIÓN DE LICENCIAS PARA FUNCIONAMIENTO DE ESTABLECIMIENTO	188,788.55	0.00	188,788.55	163,680.32	163,680.32	25,108.23
01 01 02 4 4 3 2	REFRENDO DE ANUAL DE LICENCIA	876,416.43	0.00	876,416.43	1,030,674.75	1,030,674.75	-154,258.32
01 01 02 4 4 3 3	CAMBIO DE DOMICILIO	103.74	0.00	103.74	0.00	0.00	103.74
01 01 02 4 4 3 4	CAMBIO DE PROPIETARIO	1,556.10	0.00	1,556.10	0.00	0.00	1,556.10
01 01 02 4 4 3 5	HORAS EXTRAS	623,596.00	0.00	623,596.00	687,868.35	687,868.35	-64,272.35
01 01 02 4 4 3 6	PERMISO PARA REALIZACIÓN DE EVENTOS ESPECIALES	33,462.72	0.00	33,462.72	35,986.65	35,986.65	-2,523.93
01 01 02 4 4 3 7	PERMISO PARA FUNCIONAMIENTO TEMPORAL	54,595.60	0.00	54,595.60	70,020.93	70,020.93	-15,425.33
01 01 02 4 4 5 0	REGISTROS, CERTIFICACIONES Y LEGALIZACIONES	371,976.43	0.00	371,976.43	327,892.29	327,892.29	44,084.14
01 01 02 4 4 5 1	EN OFICINAS	245,029.18	0.00	245,029.18	242,049.32	242,049.32	2,979.86
01 01 02 4 4 5 2	A DOMICILIO	58,436.88	0.00	58,436.88	29,791.44	29,791.44	28,645.44
01 01 02 4 4 5 3	DIVORCIOS	68,510.37	0.00	68,510.37	56,051.53	56,051.53	12,458.84
01 01 02 4 4 6 0	CATASTRO	197,289.55	0.00	197,289.55	157,443.92	157,443.92	39,845.63
01 01 02 4 4 6 2	INFORMES Y CERTIFICACIONES DE CATASTRO	69,528.97	0.00	69,528.97	64,040.50	64,040.50	5,488.47
01 01 02 4 4 6 3	AVALÚOS, ASIGNACION DE CLAVES Y MEDICIONES	113,561.45	0.00	113,561.45	81,956.34	81,956.34	31,605.11
01 01 02 4 4 6 4	FUSIONES, SUBDIVISIONES, RELOTIFICACIONES, CESIONES Y REGISTROS	14,199.13	0.00	14,199.13	11,447.08	11,447.08	2,752.05
01 01 02 4 4 7 0	ECOLOGÍA	38,486.31	0.00	38,486.31	6,236.30	6,236.30	32,250.01
01 01 02 4 4 7 1	DICTÁMEN DE FACTIBILIDAD	37,256.47	0.00	37,256.47	6,236.30	6,236.30	31,020.17
01 01 02 4 4 7 3	AUTORIZACIÓN PARA PODA O DERRIBO DE ÁRBOL	1,229.84	0.00	1,229.84	0.00	0.00	1,229.84
01 01 02 4 4 8 0	DIVERSAS CERTIFICACIONES	141,285.12	0.00	141,285.12	163,704.21	163,704.21	-22,419.09
01 01 02 4 4 8 2	CERTIFICACIÓN DE RESIDENCIA	8,223.45	0.00	8,223.45	25,624.89	25,624.89	-17,401.44
01 01 02 4 4 8 4	CONSTANCIAS	16,596.86	0.00	16,596.86	10,963.05	10,963.05	5,633.81
01 01 02 4 4 8 5	REGISTRO DEL RIESGO DE SINIESTRALIDAD	116,464.81	0.00	116,464.81	127,116.27	127,116.27	-10,651.46
01 01 02 5 0 0 0	PRODUCTOS	57,121.60	0.00	57,121.60	54,154.59	54,154.59	2,967.01
01 01 02 5 1 0 0	PRODUCTOS	57,121.60	0.00	57,121.60	54,154.59	54,154.59	2,967.01
01 01 02 5 1 1 0	PRODUCTOS DERIVADOS DEL USO Y APROVECHAMIENTO DE BIENES NO SUJETOS A RÉGIMEN DE DOMINIO PÚBLICO	57,121.60	0.00	57,121.60	54,154.59	54,154.59	2,967.01
01 01 02 5 1 1 3	FORMAS IMPRESAS	57,121.60	0.00	57,121.60	54,154.59	54,154.59	2,967.01
01 01 03	PRODUCTOS	108,184.04	0.00	108,184.04	231,873.64	231,873.64	-123,689.60
01 01 03 5 0 0 0	PRODUCTOS	30,134.28	0.00	30,134.28	65,416.62	65,416.62	-35,282.34
01 01 03 5 1 0 0	PRODUCTOS	30,134.28	0.00	30,134.28	65,416.62	65,416.62	-35,282.34
01 01 03 5 1 1 0	PRODUCTOS DERIVADOS DEL USO Y APROVECHAMIENTO DE BIENES NO SUJETOS A RÉGIMEN DE DOMINIO PÚBLICO	0.00	0.00	0.00	500.00	500.00	-500.00






**MUNICIPIO DE COQUIMATLAN, COL.**  
**Sistema Integral de Contabilidad Gubernamental**  
**ESTADO ANALITICO DE INGRESOS**  
**DEL 1 DE ENERO AL 31 DE JULIO DE 2024**

Análisis por: Fuente y Origen de Ingresos -- Clasificación por Rubro de Ingresos


Clave Presupuestaria	Descripción	Est	Ene-Jul	AyR	Ene-Jul	PtM	Ene-Jul	Dev	Ene-Jul	Rec	Ene-Jul	PR	Ene-Jul
FF-OR-RF-Rubro-Tipo-Clase-Conc													
01 01 03 5 1 1 10	<b>OTROS PRODUCTOS</b>												
01 01 03 5 1 3 0	OTROS PRODUCTOS QUE GENERAN INGRESOS CORRIENTES		0.00		0.00		30,134.28		500.00		500.00		-500.00
01 01 03 5 1 3 1	RENDIMIENTOS GENERADOS DE GASTO CORRIENTE		27,870.46		0.00		27,870.46		36,292.29		36,292.29		-8,421.83
01 01 03 5 1 3 2	RENDIMIENTOS GENERADOS DE FAIS		1,118.19		0.00		1,118.19		27,592.17		27,592.17		-26,473.98
01 01 03 5 1 3 3	RENDIMIENTOS GENERADOS DE FORTAMUN		1,145.63		0.00		1,145.63		1,032.16		1,032.16		113.47
01 01 03 6 0 0 0	APROVECHAMIENTOS		78,049.76		0.00		78,049.76		166,457.02		166,457.02		-88,407.26
01 01 03 6 1 0 0	APROVECHAMIENTOS		78,049.76		0.00		78,049.76		166,457.02		166,457.02		-88,407.26
01 01 03 6 1 3 0	INDEMNIZACIONES		0.00		0.00		0.00		155,019.43		155,019.43		-155,019.43
01 01 03 6 1 9 0	OTROS APROVECHAMIENTOS		78,049.76		0.00		78,049.76		11,437.59		11,437.59		66,612.17
01 01 03 6 1 9 1	INTERESES		2,941.03		0.00		2,941.03		760.63		760.63		2,180.40
01 01 03 6 1 9 2	INDEMNIZACIONES		75,108.73		0.00		75,108.73		10,676.96		10,676.96		64,431.77
01 01 04	APROVECHAMIENTOS		182,961.63		0.00		182,961.63		211,534.30		211,534.30		-28,572.67
01 01 04 4 0 0 0	DERECHOS		2,663.13		0.00		2,663.13		53,100.36		53,100.36		-50,437.23
01 01 04 4 5 0 0	ACCESORIOS DE DERECHOS		2,663.13		0.00		2,663.13		53,100.36		53,100.36		-50,437.23
01 01 04 4 5 1 0	MULTAS POR PAGO EXTEMPORANEO DE DERECHOS		2,663.13		0.00		2,663.13		53,100.36		53,100.36		-50,437.23
01 01 04 6 0 0 0	APROVECHAMIENTOS		180,298.50		0.00		180,298.50		158,433.94		158,433.94		21,864.56
01 01 04 6 1 0 0	APROVECHAMIENTOS		180,298.50		0.00		180,298.50		158,433.94		158,433.94		21,864.56
01 01 04 6 1 2 0	MULTAS		180,298.50		0.00		180,298.50		158,433.94		158,433.94		21,864.56
01 01 04 6 1 2 1	MULTAS POR FALTAS A LA REGLAMENTACIÓN MUNICIPAL		314,258.10		0.00		314,258.10		203,916.59		203,916.59		110,341.51
01 01 04 6 1 2 4	DESCUENTO DE MULTAS		-133,959.60		0.00		-133,959.60		-45,482.65		-45,482.65		-88,476.95
01 05	RECURSOS FEDERALES		52,361,437.73		0.00		52,361,437.73		55,978,758.98		55,978,758.98		-3,617,321.25
01 05 01	FONDO GENERAL DE PARTICIPACIONES		33,312,982.50		0.00		33,312,982.50		36,734,853.93		36,734,853.93		-3,421,871.43
01 05 01 8 0 0 0	PARTICIPACIONES, APORTACIONES, CONVENIOS, INCENTIVOS DERIVADOS DE LA COLABORACIÓN FISCAL Y FONDOS DISTINTOS DE APORTACIONES		33,312,982.50		0.00		33,312,982.50		36,734,853.93		36,734,853.93		-3,421,871.43
01 05 01 8 1 0 0	PARTICIPACIONES		33,312,982.50		0.00		33,312,982.50		36,734,853.93		36,734,853.93		-3,421,871.43
01 05 01 8 1 1 0	FONDO GENERAL DE PARTICIPACIONES		33,312,982.50		0.00		33,312,982.50		36,734,853.93		36,734,853.93		-3,421,871.43
01 05 02	FONDO DE FOMENTO MUNICIPAL		10,434,729.06		0.00		10,434,729.06		10,850,770.71		10,850,770.71		-416,041.65
01 05 02 8 0 0 0	PARTICIPACIONES, APORTACIONES, CONVENIOS, INCENTIVOS DERIVADOS DE LA COLABORACIÓN FISCAL Y FONDOS DISTINTOS DE APORTACIONES		10,434,729.06		0.00		10,434,729.06		10,850,770.71		10,850,770.71		-416,041.65
01 05 02 8 1 0 0	PARTICIPACIONES		10,434,729.06		0.00		10,434,729.06		10,850,770.71		10,850,770.71		-416,041.65
01 05 02 8 1 2 0	FONDO DE FOMENTO MUNICIPAL		10,434,729.06		0.00		10,434,729.06		10,850,770.71		10,850,770.71		-416,041.65
01 05 03	FONDO DE FISCALIZACIÓN Y RECAUDACION		1,804,656.00		0.00		1,804,656.00		1,991,574.45		1,991,574.45		-186,918.45
01 05 03 8 0 0 0	PARTICIPACIONES, APORTACIONES, CONVENIOS, INCENTIVOS DERIVADOS DE LA COLABORACIÓN FISCAL		1,804,656.00		0.00		1,804,656.00		1,991,574.45		1,991,574.45		-186,918.45



**MUNICIPIO DE COQUIMATLAN, COL.**  
**Sistema Integral de Contabilidad Gubernamental**  
**ESTADO ANALITICO DE INGRESOS**  
**DEL 1 DE ENERO AL 31 DE JULIO DE 2024**

Análisis por: Fuente y Origen de Ingresos -- Clasificación por Rubro de Ingresos


Clave Presupuestaria	Descripción	Est Ene-Jul	AyR Ene-Jul	PrM Ene-Jul	Dev Ene-Jul	Rec Ene-Jul	PrR Ene-Jul
FF-OR-RF-Rubro-Tipo-Clase-Conc							
	Y FONDOS DISTINTOS DE APORTACIONES						
01 05 03 8 1 0 0	PARTICIPACIONES	1,804,656.00	0.00	1,804,656.00	1,991,574.45	1,991,574.45	-186,918.45
01 05 03 8 1 6 0	FONDO DE FISCALIZACIÓN	1,804,656.00	0.00	1,804,656.00	1,991,574.45	1,991,574.45	-186,918.45
01 05 06	IMPUESTO ESPECIAL SOBRE PRODUCCION Y SERVICIOS	1,113,646.87	0.00	1,113,646.87	1,016,869.31	1,016,869.31	96,777.56
01 05 06 8 0 0 0	PARTICIPACIONES, APORTACIONES, CONVENIOS, INCENTIVOS DERIVADOS DE LA COLABORACIÓN FISCAL Y FONDOS DISTINTOS DE APORTACIONES	1,113,646.87	0.00	1,113,646.87	1,016,869.31	1,016,869.31	96,777.56
01 05 06 8 1 0 0	PARTICIPACIONES	1,113,646.87	0.00	1,113,646.87	1,016,869.31	1,016,869.31	96,777.56
01 05 06 8 1 5 0	IEPS	1,113,646.87	0.00	1,113,646.87	1,016,869.31	1,016,869.31	96,777.56
01 05 09	GASOLINA Y DIESEL	2,581,140.87	0.00	2,581,140.87	2,095,009.05	2,095,009.05	486,131.82
01 05 09 8 0 0 0	PARTICIPACIONES, APORTACIONES, CONVENIOS, INCENTIVOS DERIVADOS DE LA COLABORACIÓN FISCAL Y FONDOS DISTINTOS DE APORTACIONES	2,581,140.87	0.00	2,581,140.87	2,095,009.05	2,095,009.05	486,131.82
01 05 09 8 1 0 0	PARTICIPACIONES	2,581,140.87	0.00	2,581,140.87	2,095,009.05	2,095,009.05	486,131.82
01 05 09 8 1 7 0	IEPS GASOLINA Y DIESEL	2,581,140.87	0.00	2,581,140.87	2,095,009.05	2,095,009.05	486,131.82
01 05 10	FONDO DE IMPUESTO SOBRE LA RENTA	2,304,128.68	0.00	2,304,128.68	2,344,496.49	2,344,496.49	-40,367.81
01 05 10 8 0 0 0	PARTICIPACIONES, APORTACIONES, CONVENIOS, INCENTIVOS DERIVADOS DE LA COLABORACIÓN FISCAL Y FONDOS DISTINTOS DE APORTACIONES	2,304,128.68	0.00	2,304,128.68	2,344,496.49	2,344,496.49	-40,367.81
01 05 10 8 1 0 0	PARTICIPACIONES	2,304,128.68	0.00	2,304,128.68	2,344,496.49	2,344,496.49	-40,367.81
01 05 10 8 1 9 0	PARTICIPACION ARTICULO 3-B LEY DE COORDINACION FISCAL FEDERAL	2,282,312.06	0.00	2,282,312.06	0.00	0.00	2,282,312.06
01 05 10 8 1 100	ISR ENAJENACION DE BIENES INMUEBLES	2,1816.62	0.00	2,1816.62	2,344,496.49	2,344,496.49	-2,322,679.87
01 05 14	IMPUESTO SOBRE AUTOMOVILES NUEVOS	810,153.75	0.00	810,153.75	885,185.04	885,185.04	-75,031.29
01 05 14 8 0 0 0	PARTICIPACIONES, APORTACIONES, CONVENIOS, INCENTIVOS DERIVADOS DE LA COLABORACIÓN FISCAL Y FONDOS DISTINTOS DE APORTACIONES	810,153.75	0.00	810,153.75	885,185.04	885,185.04	-75,031.29
01 05 14 8 1 0 0	PARTICIPACIONES	810,153.75	0.00	810,153.75	885,185.04	885,185.04	-75,031.29
01 05 14 8 1 4 0	ISAW	810,153.75	0.00	810,153.75	885,185.04	885,185.04	-75,031.29
01 05 16	OTROS INCENTIVOS ECONOMICOS	0.00	0.00	0.00	60,000.00	60,000.00	-60,000.00
01 05 16 6 0 0 0	APROVECHAMIENTOS	0.00	0.00	0.00	60,000.00	60,000.00	-60,000.00
01 05 16 6 1 0 0	APROVECHAMIENTOS	0.00	0.00	0.00	60,000.00	60,000.00	-60,000.00
01 05 16 6 1 9 0	OTROS APROVECHAMIENTOS	0.00	0.00	0.00	60,000.00	60,000.00	-60,000.00
01 05 16 6 1 9 5	APOYOS	0.00	0.00	0.00	60,000.00	60,000.00	-60,000.00
01 06	RECURSOS ESTATALES	0.00	1,388,000.00	1,388,000.00	1,388,000.00	1,388,000.00	0.00
01 06 02	CONVENIOS	0.00	1,388,000.00	1,388,000.00	1,388,000.00	1,388,000.00	0.00
01 06 02 8 0 0 0	PARTICIPACIONES, APORTACIONES, CONVENIOS, INCENTIVOS DERIVADOS DE LA COLABORACIÓN FISCAL	0.00	1,388,000.00	1,388,000.00	1,388,000.00	1,388,000.00	0.00



**MUNICIPIO DE COQUIMATLAN, COL.**  
**Sistema Integral de Contabilidad Gubernamental**  
**ESTADO ANALITICO DE INGRESOS**  
**DEL 1 DE ENERO AL 31 DE JULIO DE 2024**

Análisis por: Fuente y Origen de Ingresos -- Clasificación por Rubro de Ingresos

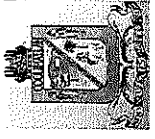
Clave Presupuestaria	Descripción	Est	Ayr	PrM	Dev	Rec	PtR
FF-OR-RF-Rubro-Tipo-Clase-Conc		Ene-Jul	Ene-Jul	Ene-Jul	Ene-Jul	Ene-Jul	Ene-Jul
<b>Y FONDOS DISTINTOS DE APORTACIONES</b>							
01 06 02 8 3 0 0	CONVENIOS	0.00	1,388,000.00	1,388,000.00	1,388,000.00	1,388,000.00	0.00
01 06 02 8 3 6 0	CONVENIOS DE PROGRAMAS FEDERALES	0.00	1,388,000.00	1,388,000.00	1,388,000.00	1,388,000.00	0.00
01 06 02 8 3 6 30	PROGRAMA PROAGUA	0.00	1,388,000.00	1,388,000.00	1,388,000.00	1,388,000.00	0.00
<b>02</b>	<b>ETIQUETADO</b>	<b>33,659,218.74</b>	<b>-6,704,761.56</b>	<b>26,954,457.18</b>	<b>28,529,702.00</b>	<b>28,529,702.00</b>	<b>-1,575,244.82</b>
02 05	RECURSOS FEDERALES	33,659,218.74	-6,704,761.56	26,954,457.18	28,529,702.00	28,529,702.00	-1,575,244.82
02 05 01	FONDO DE APORTACIONES PARA LA INFRAESTRUCTURA MUNICIPAL	22,440,195.12	-6,538,682.50	15,901,512.62	17,476,758.00	17,476,758.00	-1,575,245.38
02 05 01 8 0 0 0	PARTICIPACIONES, APORTACIONES, CONVENIOS, INCENTIVOS DERIVADOS DE LA COLABORACIÓN FISCAL Y FONDOS DISTINTOS DE APORTACIONES	22,440,195.12	-6,538,682.50	15,901,512.62	17,476,758.00	17,476,758.00	-1,575,245.38
02 05 01 8 2 0 0	APORTACIONES	22,440,195.12	-6,538,682.50	15,901,512.62	17,476,758.00	17,476,758.00	-1,575,245.38
02 05 01 8 2 1 0	FONDO DE APORTACIÓN PARA LA INFRAESTRUCTURA SOCIAL	22,440,195.12	-6,538,682.50	15,901,512.62	17,476,758.00	17,476,758.00	-1,575,245.38
02 05 01 8 2 1 1	FAIS DEL EJERCICIO	22,440,195.12	-6,538,682.50	15,901,512.62	17,476,758.00	17,476,758.00	-1,575,245.38
02 05 02	FONDO DE APORTACIONES PARA EL FORTALECIMIENTO DE LOS MUNICIPIOS Y DE LAS DEMARCACIONES TERRITORIALES DEL DISTRITO FEDERAL	11,219,023.62	-166,079.06	11,052,944.56	11,052,944.00	11,052,944.00	0.56
02 05 02 8 0 0 0	PARTICIPACIONES, APORTACIONES, CONVENIOS, INCENTIVOS DERIVADOS DE LA COLABORACIÓN FISCAL Y FONDOS DISTINTOS DE APORTACIONES	11,219,023.62	-166,079.06	11,052,944.56	11,052,944.00	11,052,944.00	0.56
02 05 02 8 2 0 0	APORTACIONES	11,219,023.62	-166,079.06	11,052,944.56	11,052,944.00	11,052,944.00	0.56
02 05 02 8 2 2 0	FONDO DE APORTACIÓN PARA EL FORTALECIMIENTO DE LOS MUNICIPIOS	11,219,023.62	-166,079.06	11,052,944.56	11,052,944.00	11,052,944.00	0.56
02 05 02 8 2 2 1	FORTAMUN DEL EJERCICIO	11,219,023.62	-166,079.06	11,052,944.56	11,052,944.00	11,052,944.00	0.56
<b>TOTAL:</b>		<b>99,126,073.43</b>	<b>-5,316,761.56</b>	<b>93,809,311.87</b>	<b>100,431,611.70</b>	<b>100,431,611.70</b>	<b>-6,622,299.83</b>



**MUNICIPIO DE COQUIMATLAN, COL.**  
**Sistema Integral de Contabilidad Gubernamental**  
**ESTADO ANALITICO DE INGRESOS**  
**DEL 1 DE JULIO AL 31 DE JULIO DE 2024**

Análisis por: Fuente y Origen de Ingresos


Clave Presupuestaria	Descripción	Est Jul-Jul	AyR Jul-Jul	PM Jul-Jul	Dev Jul-Jul	Rec Jul-Jul	PtR Jul-Jul
FF-OR-RF							
<b>01 NO ETIQUETADO</b>		<b>9,087,129.94</b>	<b>1,388,000.00</b>	<b>10,475,129.94</b>	<b>10,143,144.25</b>	<b>10,143,144.25</b>	<b>331,985.69</b>
01 RECURSOS FISCALES		1,606,924.55	0.00	1,606,924.55	1,460,716.24	1,460,716.24	146,208.31
01 IMPUESTOS		495,438.28	0.00	495,438.28	724,562.76	724,562.76	-229,124.48
02 DERECHOS		1,079,763.88	0.00	1,079,763.88	702,985.42	702,985.42	376,778.46
03 PRODUCTOS		6,082.23	0.00	6,082.23	14,862.43	14,862.43	-8,780.20
04 APROVECHAMIENTOS		25,640.16	0.00	25,640.16	18,305.63	18,305.63	7,334.53
05 RECURSOS FEDERALES		7,480,205.39	0.00	7,480,205.39	7,294,428.01	7,294,428.01	185,777.38
01 FONDO GENERAL DE PARTICIPACIONES		4,758,997.50	0.00	4,758,997.50	4,526,714.44	4,526,714.44	232,283.06
02 FONDO DE FOMENTO MUNICIPAL		1,490,675.58	0.00	1,490,675.58	1,440,706.66	1,440,706.66	49,968.92
03 FONDO DE FISCALIZACION Y RECAUDACION		257,808.00	0.00	257,808.00	541,908.36	541,908.36	-284,100.36
06 IMPUESTO ESPECIAL SOBRE PRODUCCION Y SERVICIOS		159,092.41	0.00	159,092.41	122,355.29	122,355.29	36,737.12
09 GASOLINA Y DIESEL		368,734.41	0.00	368,734.41	286,186.32	286,186.32	82,548.09
10 FONDO DE IMPUESTO SOBRE LA RENTA		329,161.24	0.00	329,161.24	238,924.52	238,924.52	90,236.72
14 IMPUESTO SOBRE AUTOMOVILES NUEVOS		115,736.25	0.00	115,736.25	137,632.42	137,632.42	-21,896.17
16 OTROS INCENTIVOS ECONOMICOS		0.00	0.00	0.00	0.00	0.00	0.00
06 RECURSOS ESTATALES		0.00	1,388,000.00	1,388,000.00	1,388,000.00	1,388,000.00	0.00
02 CONVENIOS		0.00	1,388,000.00	1,388,000.00	1,388,000.00	1,388,000.00	0.00
<b>02 ETIQUETADO</b>		<b>4,808,459.82</b>	<b>-957,823.08</b>	<b>3,850,636.74</b>	<b>4,491,785.00</b>	<b>4,491,785.00</b>	<b>-641,148.26</b>
05 RECURSOS FEDERALES		4,808,459.82	-957,823.08	3,850,636.74	4,491,785.00	4,491,785.00	-641,148.26
01 FONDO DE APORTACIONES PARA LA INFRAESTRUCTURA MUNICIPAL		3,205,742.16	-934,097.50	2,271,644.66	2,912,793.00	2,912,793.00	-641,148.34
02 FONDO DE APORTACIONES PARA EL FORTALECIMIENTO DE LOS MUNICIPIOS Y DE LAS DEMARCACIONES TERRITORIALES DEL DISTRITO FEDERAL		1,602,717.66	-23,725.58	1,578,992.08	1,578,992.00	1,578,992.00	0.08
<b>TOTAL:</b>		<b>13,895,589.76</b>	<b>430,176.92</b>	<b>14,325,766.68</b>	<b>14,634,929.25</b>	<b>14,634,929.25</b>	<b>-309,162.57</b>



**MUNICIPIO DE COQUIMATLAN, COL.**  
**Sistema Integral de Contabilidad Gubernamental**  
**ESTADO ANALITICO DE INGRESOS**  
**DEL 1 DE ENERO AL 31 DE JULIO DE 2024**

Análisis por: Fuente y Origen de Ingresos

Clave Presupuestaria	Descripción	Est Ene-Jul	AyR Ene-Jul	PrM Ene-Jul	Dev Ene-Jul	Rec Ene-Jul	PrR Ene-Jul
<b>01 NO ETIQUETADO</b>		<b>65,466,854.69</b>	<b>1,388,000.00</b>	<b>66,854,854.69</b>	<b>71,901,909.70</b>	<b>71,901,909.70</b>	<b>-5,047,055.01</b>
01 RECURSOS FISCALES		13,105,416.96	0.00	13,105,416.96	14,535,150.72	14,535,150.72	-1,429,733.76
01 IMPUESTOS		7,557,662.37	0.00	7,557,662.37	8,528,724.48	8,528,724.48	-971,062.11
02 DERECHOS		5,256,608.92	0.00	5,256,608.92	5,563,018.30	5,563,018.30	-306,409.38
03 PRODUCTOS		108,184.04	0.00	108,184.04	231,873.64	231,873.64	-123,689.60
04 APROVECHAMIENTOS		182,961.63	0.00	182,961.63	211,534.30	211,534.30	-28,572.67
05 RECURSOS FEDERALES		52,361,437.73	0.00	52,361,437.73	55,978,758.98	55,978,758.98	-3,617,321.25
01 FONDO GENERAL DE PARTICIPACIONES		33,312,982.50	0.00	33,312,982.50	36,734,853.93	36,734,853.93	-3,421,871.43
02 FONDO DE FOMENTO MUNICIPAL		10,434,729.06	0.00	10,434,729.06	10,850,770.71	10,850,770.71	-416,041.65
03 FONDO DE FISCALIZACION Y RECAUDACION		1,804,656.00	0.00	1,804,656.00	1,991,574.45	1,991,574.45	-186,918.45
06 IMPUESTO ESPECIAL SOBRE PRODUCCION Y SERVICIOS		1,113,646.87	0.00	1,113,646.87	1,016,869.31	1,016,869.31	96,777.56
09 GASOLINA Y DIESEL		2,581,140.87	0.00	2,581,140.87	2,095,009.05	2,095,009.05	486,131.82
10 FONDO DE IMPUESTO SOBRE LA RENTA		2,304,128.68	0.00	2,304,128.68	2,344,496.49	2,344,496.49	-40,367.81
14 IMPUESTO SOBRE AUTOMOVILES NUEVOS		810,153.75	0.00	810,153.75	885,185.04	885,185.04	-75,031.29
16 OTROS INCENTIVOS ECONOMICOS		0.00	0.00	0.00	60,000.00	60,000.00	-60,000.00
06 RECURSOS ESTATALES		0.00	1,388,000.00	1,388,000.00	1,388,000.00	1,388,000.00	0.00
02 CONVENIOS		0.00	1,388,000.00	1,388,000.00	1,388,000.00	1,388,000.00	0.00
<b>02 ETIQUETADO</b>		<b>33,659,218.74</b>	<b>-6,704,761.56</b>	<b>26,954,457.18</b>	<b>28,529,702.00</b>	<b>28,529,702.00</b>	<b>-1,575,244.82</b>
05 RECURSOS FEDERALES		33,659,218.74	-6,704,761.56	26,954,457.18	28,529,702.00	28,529,702.00	-1,575,244.82
01 FONDO DE APORTACIONES PARA LA INFRAESTRUCTURA MUNICIPAL		22,440,195.12	-6,538,682.50	15,901,512.62	17,476,758.00	17,476,758.00	-1,575,245.38
02 FONDO DE APORTACIONES PARA EL FORTALECIMIENTO DE LOS MUNICIPIOS Y DE LAS DEMARCACIONES TERRITORIALES DEL DISTRITO FEDERAL		11,219,023.62	-166,079.06	11,052,944.56	11,052,944.00	11,052,944.00	0.56
<b>TOTAL:</b>		<b>99,126,073.43</b>	<b>-5,316,761.56</b>	<b>93,809,311.87</b>	<b>100,431,611.70</b>	<b>100,431,611.70</b>	<b>-6,622,299.83</b>



# COQUIMATLÁN


H. AYUNTAMIENTO 2021 - 2024

## Estado Analítico del Egreso

“2024 Año del Bicentenario de la Creación del Territorio de Colima”

“H. Ayuntamiento Coquimatlán, Colima”

Reforma S/N y Jesús Alcaraz, Coquimatlán, Col., Tel: 312 207 89 66, 312 207 92 58 C. P. 28400.

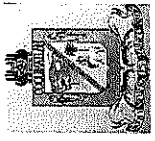


**MUNICIPIO DE COQUIMATLAN, COL.**  
**Sistema Integral de Contabilidad Gubernamental**  
**ESTADO ANALITICO DEL EJERCICIO DEL PRESUPUESTO DE EGRESOS**

**DEL 1 DE JULIO AL 31 DE JULIO DE 2024**

Análisis por: Fuente de Financiamiento --- Objeto del Gasto

Clave Presupuestaria	Descripción	Apr Jul-Jul	AyR Jul-Jul	PM Jul-Jul	DpC Jul-Jul	Dev Jul-Jul	Pag Jul-Jul	SEje Jul-Jul
<b>01</b>	<b>NO ETIQUETADO</b>	<b>7,964,906.45</b>	<b>3,448,832.54</b>	<b>11,413,738.99</b>	<b>0.00</b>	<b>11,413,738.99</b>	<b>12,252,652.21</b>	<b>0.00</b>
01 01	RECURSOS FISCALES	7,964,906.45	3,448,832.54	11,413,738.99	0.00	11,413,738.99	12,252,652.21	0.00
01 01 01	RECURSOS PROPIOS	7,964,906.45	3,448,832.54	11,413,738.99	0.00	11,413,738.99	12,252,652.21	0.00
01 01 01 1	SERVICIOS PERSONALES	4,277,990.94	1,657,175.77	5,935,166.71	0.00	5,935,166.71	6,438,716.79	0.00
01 01 01 1 1	REMUNERACIONES AL PERSONAL DE CARACTER PERMANENTE	2,123,632.20	-160,680.84	1,962,951.36	0.00	1,962,951.36	1,967,516.55	0.00
01 01 01 1 1 2	HABERES	102,688.50	-102,688.50	0.00	0.00	0.00	0.00	0.00
01 01 01 1 1 3	SUELDOS BASE AL PERSONAL PERMANENTE	2,020,943.70	-57,992.34	1,962,951.36	0.00	1,962,951.36	1,967,516.55	0.00
01 01 01 1 1 3 1	SUELDO	1,395,199.02	-19,728.98	1,375,470.04	0.00	1,375,470.04	1,380,035.23	0.00
01 01 01 1 1 3 2	SOBRE SUELDO	480,465.35	-38,738.20	441,727.15	0.00	441,727.15	441,727.15	0.00
01 01 01 1 1 3 3	QUINQUENIOS	145,279.33	474.84	145,754.17	0.00	145,754.17	145,754.17	0.00
01 01 01 1 2	REMUNERACIONES AL PERSONAL DE CARÁCTER TRANSITORIO	0.00	0.00	0.00	0.00	0.00	4,938.20	0.00
01 01 01 1 2 1	HONORARIOS ASIMILABLES A SALARIOS	0.00	0.00	0.00	0.00	0.00	4,938.20	0.00
01 01 01 1 3	REMUNERACIONES ADICIONALES Y ESPECIALES	263,509.40	300,356.77	563,866.17	0.00	563,866.17	564,429.21	0.00
01 01 01 1 3 1	PRIMAS POR AÑOS DE SERVICIOS EFECTIVOS PRESTADOS	0.00	0.00	0.00	0.00	0.00	0.00	0.00
01 01 01 1 3 2	PRIMAS DE VACACIONES, DOMINICAL Y GRATIFICACIÓN DE FIN DE AÑO	8,000.00	311,765.38	319,765.38	0.00	319,765.38	320,328.42	0.00
01 01 01 1 3 2 1	PRIMA VACACIONAL	0.00	284,147.85	284,147.85	0.00	284,147.85	284,147.85	0.00
01 01 01 1 3 2 3	PRIMA DE RIESGO	8,000.00	-1,399.98	6,600.02	0.00	6,600.02	6,600.02	0.00
01 01 01 1 3 2 5	AGUINALDO	0.00	29,017.51	29,017.51	0.00	29,017.51	29,580.55	0.00
01 01 01 1 3 2 6	CANASTA NAVIDEÑA	0.00	0.00	0.00	0.00	0.00	0.00	0.00
01 01 01 1 3 2 7	CUESTA ENERO	0.00	0.00	0.00	0.00	0.00	0.00	0.00
01 01 01 1 3 2 9	AYUDA FIN DE AÑO	0.00	0.00	0.00	0.00	0.00	0.00	0.00
01 01 01 1 3 4	COMPENSACIONES	255,509.40	-11,408.61	244,100.79	0.00	244,100.79	244,100.79	0.00
01 01 01 1 3 4 1	COMPENSACIONES	255,509.40	-11,408.61	244,100.79	0.00	244,100.79	244,100.79	0.00
01 01 01 1 3 4 2	ESTÍMULOS ESPECIALES	0.00	0.00	0.00	0.00	0.00	0.00	0.00
01 01 01 1 4	SEGURIDAD SOCIAL	350,735.44	-53,602.42	297,133.02	0.00	297,133.02	533,489.67	0.00
01 01 01 1 4 0	APORTACIONES DE SEGURIDAD SOCIAL	350,735.44	-53,602.42	297,133.02	0.00	297,133.02	533,489.67	0.00
01 01 01 1 4 1	CUOTAS AL IMSS	302,286.32	-49,878.66	252,407.66	0.00	252,407.66	488,764.31	0.00
01 01 01 1 4 1 1	PREVISIÓN SOCIAL MÚLTIPLE	48,449.12	-3,723.76	44,725.36	0.00	44,725.36	44,725.36	0.00
01 01 01 1 5	OTRAS PRESTACIONES SOCIALES Y ECONOMICAS	1,365,252.00	1,571,102.26	2,936,354.26	0.00	2,936,354.26	3,193,481.26	0.00
01 01 01 1 5 1	CUOTAS PARA EL FONDO DE AHORRO Y FONDO DE TRABAJO	862,627.80	1,624,054.80	2,486,682.60	0.00	2,486,682.60	2,743,809.60	0.00
01 01 01 1 5 1 1	FONDO DE AHORRO	55,560.64	-4,655.33	50,905.31	0.00	50,905.31	50,905.31	0.00
01 01 01 1 5 1 2	FONDO DE PENSIONES	798,733.83	-223,120.98	575,612.85	0.00	575,612.85	801,411.58	0.00
01 01 01 1 5 1 3	LAUDOS	8,333.33	1,851,831.11	1,860,164.44	0.00	1,860,164.44	1,891,492.71	0.00



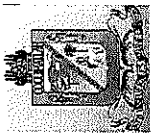
**MUNICIPIO DE COQUIMATLAN, COL.**  
**Sistema Integral de Contabilidad Gubernamental**  
**ESTADO ANALITICO DEL EJERCICIO DEL PRESUPUESTO DE EGRESOS**

**DEL 1 DE JULIO AL 31 DE JULIO DE 2024**

Análisis por: Fuente de Financiamiento -- Objeto del Gasto

Clave Presupuestaria	Descripción	Apr Jul-Jul	Ayr Jul-Jul	PrM Jul-Jul	DpC Jul-Jul	Dev Jul-Jul	Pag Jul-Jul	SEje Jul-Jul
FF-OF-RF-Cap-Con-PGen-PEsp								
01 01 01 1 5 3 0	PRESTACIONES Y HABERES DE RETIRO	0.00	0.00	0.00	0.00	0.00	0.00	0.00
01 01 01 1 5 4 0	PRESTACIONES CONTRACTUALES	502,624.20	-52,952.54	449,671.66	0.00	449,671.66	449,671.66	0.00
01 01 01 1 5 4 3	APOYO PARA ADQUISICIÓN DE LENTES	0.00	0.00	0.00	0.00	0.00	0.00	0.00
01 01 01 1 5 4 9	AYUDA DE TRANSPORTE	86,738.21	-6,342.36	80,395.85	0.00	80,395.85	80,395.85	0.00
01 01 01 1 5 4 10	AYUDA PARA RENTA	71,400.78	-2,996.84	68,403.94	0.00	68,403.94	68,403.94	0.00
01 01 01 1 5 4 13	AYUDA PARA ÚTILES ESCOLARES	0.00	0.00	0.00	0.00	0.00	0.00	0.00
01 01 01 1 5 4 16	BECA MÉDICA ANUAL	0.00	0.00	0.00	0.00	0.00	0.00	0.00
01 01 01 1 5 4 17	BECAS	31,879.18	2,676.95	34,556.13	0.00	34,556.13	34,556.13	0.00
01 01 01 1 5 4 24	BONO DE ASISTENCIA PERFECTA	155,422.09	-36,731.32	118,690.77	0.00	118,690.77	118,690.77	0.00
01 01 01 1 5 4 25	BONO DE CUMPLEAÑOS	2,100.00	0.00	2,100.00	0.00	2,100.00	2,100.00	0.00
01 01 01 1 5 4 27	BONO DE JUBILACIÓN Y RETIRO	0.00	0.00	0.00	0.00	0.00	0.00	0.00
01 01 01 1 5 4 29	BONO DE LA SECRETARIA	11,919.60	0.00	11,919.60	0.00	11,919.60	11,919.60	0.00
01 01 01 1 5 4 31	BONO DEL BURÓCRATA	0.00	0.00	0.00	0.00	0.00	0.00	0.00
01 01 01 1 5 4 32	BONO DÍA DE LA MADRE	0.00	0.00	0.00	0.00	0.00	0.00	0.00
01 01 01 1 5 4 34	BONO DÍA DEL BIBLIOTECARIO	2,248.26	374.71	2,622.97	0.00	2,622.97	2,622.97	0.00
01 01 01 1 5 4 35	BONO DÍA DEL PADRE	0.00	0.00	0.00	0.00	0.00	0.00	0.00
01 01 01 1 5 4 36	BONO ECONÓMICO PARA LA FERIA	0.00	0.00	0.00	0.00	0.00	0.00	0.00
01 01 01 1 5 4 39	BONO EXTRAORDINARIO ANUAL	0.00	0.00	0.00	0.00	0.00	0.00	0.00
01 01 01 1 5 4 40	BONO PARA CAPACITACIÓN	0.00	0.00	0.00	0.00	0.00	0.00	0.00
01 01 01 1 5 4 41	BONO PERSONAL DE CAMPO	0.00	0.00	0.00	0.00	0.00	0.00	0.00
01 01 01 1 5 4 42	BONO PRODUCTIVIDAD	0.00	0.00	0.00	0.00	0.00	0.00	0.00
01 01 01 1 5 4 44	BONO SINDICAL	0.00	0.00	0.00	0.00	0.00	0.00	0.00
01 01 01 1 5 4 45	BONO NAVIDEÑO	0.00	0.00	0.00	0.00	0.00	0.00	0.00
01 01 01 1 5 4 46	CANASTA BÁSICA	138,171.84	-10,619.74	127,552.10	0.00	127,552.10	127,552.10	0.00
01 01 01 1 5 4 54	GUARDERIA	2,744.24	686.06	3,430.30	0.00	3,430.30	3,430.30	0.00
01 01 01 1 5 4 58	BONO DE NIVELACION FAMILIAR	0.00	0.00	0.00	0.00	0.00	0.00	0.00
01 01 01 1 7 0 0	PAGO DE ESTIMULOS A SERVIDORES PUBLICOS	174,861.90	0.00	174,861.90	0.00	174,861.90	174,861.90	0.00
01 01 01 1 7 1 0	ESTÍMULOS	174,861.90	0.00	174,861.90	0.00	174,861.90	174,861.90	0.00
01 01 01 1 7 1 2	GASTOS DE REPRESENTACIÓN	174,861.90	0.00	174,861.90	0.00	174,861.90	174,861.90	0.00
01 01 01 2 0 0 0	MATERIALES Y SUMINISTROS	334,609.10	-66,882.76	267,726.34	0.00	267,726.34	352,681.23	0.00
01 01 01 2 1 0 0	MATERIALES DE ADMINISTRACION, EMISION DE DOCUMENTOS Y ARTICULOS OFICIALES	61,320.41	-10,054.26	51,266.15	0.00	51,266.15	74,338.73	0.00
01 01 01 2 1 1 0	MATERIALES, ÚTILES Y EQUIPOS MENORES DE OFICINA	53,119.41	-7,413.84	45,705.57	0.00	45,705.57	68,778.15	0.00
01 01 01 2 1 1 1	MATERIAL Y ÚTILES DE OFICINA	40,488.75	-13,845.80	26,642.95	0.00	26,642.95	35,779.09	0.00
01 01 01 2 1 1 2	MATERIAL DE LIMPIEZA	5,183.46	3,814.66	8,998.12	0.00	8,998.12	19,796.56	0.00
01 01 01 2 1 1 3	MATERIAL DE IMPRESIÓN Y REPRODUCCIÓN	1,438.40	1,067.60	2,506.00	0.00	2,506.00	5,644.00	0.00



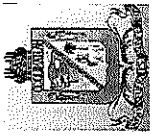


**MUNICIPIO DE COQUIMATLAN, COL.**  
**Sistema Integral de Contabilidad Gubernamental**  
**ESTADO ANALITICO DEL EJERCICIO DEL PRESUPUESTO DE EGRESOS**

**DEL 1 DE JULIO AL 31 DE JULIO DE 2024**

Análisis por: Fuente de Financiamiento -- Objeto del Gasto

Clave Presupuestaria	Descripción	Apr Jul-Jul	AYR Jul-Jul	PrM Jul-Jul	DpC Jul-Jul	Dev Jul-Jul	Pag Jul-Jul	SEje Jul-Jul
FF-OF-RF-Cap-Con-PGen-PEsp								
01 01 01 2 1 1 4	MATERIAL Y ÚTILES DE IMPRESIÓN	6,008.80	1,549.70	7,558.50	0.00	7,558.50	7,558.50	0.00
01 01 01 2 1 5 0	MATERIAL IMPRESO E INFORMACIÓN DIGITAL	1,924.44	-1,924.44	0.00	0.00	0.00	0.00	0.00
01 01 01 2 1 5 1	MATERIAL IMPRESO.	1,924.44	-1,924.44	0.00	0.00	0.00	0.00	0.00
01 01 01 2 1 5 2	MATERIAL AUDIVISUAL	0.00	0.00	0.00	0.00	0.00	0.00	0.00
01 01 01 2 1 6 0	MATERIAL DE LIMPIEZA	6,276.56	-715.98	5,560.58	0.00	5,560.58	5,560.58	0.00
01 01 01 2 1 6 1	MATERIAL PARA ASEO, LIMPIEZA E HIGIENE	6,276.56	-715.98	5,560.58	0.00	5,560.58	5,560.58	0.00
01 01 01 2 4 0 0	MATERIALES Y ARTICULOS DE CONSTRUCCION Y DE REPARACION	31,739.93	-18,102.32	13,637.61	0.00	13,637.61	11,900.85	0.00
01 01 01 2 4 1 0	PRODUCTOS MINERALES NO METÁLICOS	0.00	0.00	0.00	0.00	0.00	0.00	0.00
01 01 01 2 4 1 1	PRODUCTOS MINERALES NO METÁLICOS	0.00	0.00	0.00	0.00	0.00	0.00	0.00
01 01 01 2 4 4 0	MADERA Y PRODUCTOS DE MADERA	0.00	0.00	0.00	0.00	0.00	0.00	0.00
01 01 01 2 4 4 1	MADERA Y SUS DERIVADOS	0.00	0.00	0.00	0.00	0.00	0.00	0.00
01 01 01 2 4 6 0	MATERIAL ELÉCTRICO Y ELECTRÓNICO	30,733.06	-28,263.27	2,469.79	0.00	2,469.79	733.03	0.00
01 01 01 2 4 6 1	MATERIAL ELÉCTRICO Y ELECTRÓNICO PARA OFICINAS ADMINISTRATIVAS	0.00	125.50	125.50	0.00	125.50	125.50	0.00
01 01 01 2 4 6 2	MATERIAL ELÉCTRICO PARA EL SISTEMA DE ALUMBRADO PÚBLICO	30,733.06	-28,388.77	2,344.29	0.00	2,344.29	607.53	0.00
01 01 01 2 4 9 0	OTROS MATERIALES Y ARTÍCULOS DE CONSTRUCCIÓN Y REPARACIÓN	1,006.87	10,160.95	11,167.82	0.00	11,167.82	11,167.82	0.00
01 01 01 2 4 9 1	OTROS MATERIALES Y ARTÍCULOS DE CONSTRUCCIÓN Y REPARACION	1,006.87	10,160.95	11,167.82	0.00	11,167.82	11,167.82	0.00
01 01 01 2 5 0 0	PRODUCTOS QUÍMICOS, FARMACEUTICOS Y DE LABORATORIO	569.78	4,190.13	4,759.91	0.00	4,759.91	4,759.91	0.00
01 01 01 2 5 2 0	FERTILIZANTES, PESTICIDAS Y OTROS AGROQUÍMICOS	569.78	-569.78	0.00	0.00	0.00	0.00	0.00
01 01 01 2 5 2 1	HERBICIDAS Y PLAGUICIDAS.	569.78	-569.78	0.00	0.00	0.00	0.00	0.00
01 01 01 2 5 3 0	MEDICINAS Y PRODUCTOS FARMACÉUTICOS	0.00	4,759.91	4,759.91	0.00	4,759.91	4,759.91	0.00
01 01 01 2 5 3 1	MEDICINAS Y PRODUCTOS FARMACÉUTICOS DE APLICACION HUMANA Y ANIMAL.	0.00	4,759.91	4,759.91	0.00	4,759.91	4,759.91	0.00
01 01 01 2 6 0 0	COMBUSTIBLES, LUBRICANTES Y ADITIVOS	228,911.44	-33,249.97	195,661.47	0.00	195,661.47	258,027.74	0.00
01 01 01 2 6 1 0	COMBUSTIBLES, LUBRICANTES Y ADITIVOS	228,911.44	-33,249.97	195,661.47	0.00	195,661.47	258,027.74	0.00
01 01 01 2 6 1 1	GASOLINA	228,911.44	-33,249.97	195,661.47	0.00	195,661.47	258,027.74	0.00
01 01 01 2 7 0 0	VESTUARIO, BLANCOS, PRENDAS DE PROTECCION Y ARTICULOS DEPORTIVOS	7,132.18	-4,730.98	2,401.20	0.00	2,401.20	3,654.00	0.00
01 01 01 2 7 1 0	VESTUARIO Y UNIFORMES	0.00	0.00	0.00	0.00	0.00	0.00	0.00
01 01 01 2 7 1 1	UNIFORMES	0.00	0.00	0.00	0.00	0.00	0.00	0.00
01 01 01 2 7 2 0	PRENDAS DE SEGURIDAD Y PROTECCIÓN PERSONAL	4,568.58	-2,167.38	2,401.20	0.00	2,401.20	2,401.20	0.00




**MUNICIPIO DE COQUIMATLAN, COL.**  
**Sistema Integral de Contabilidad Gubernamental**  
**ESTADO ANALITICO DEL EJERCICIO DEL PRESUPUESTO DE EGRESOS**

**DEL 1 DE JULIO AL 31 DE JULIO DE 2024**

Análisis por: Fuente de Financiamiento -- Objeto del Gasto

Clave Presupuestaria	Descripción	Apr Jul-Jul	AyR Jul-Jul	PrM Jul-Jul	DpC Jul-Jul	Dev Jul-Jul	Pag Jul-Jul	SEje Jul-Jul
FF-OF-RF-Cap-Con-PGen-PEsp								
01 01 01 2 7 2 1	ROPA Y EQUIPO DE SEGURIDAD	4,568.58	-2,167.38	2,401.20	0.00	2,401.20	2,401.20	0.00
01 01 01 2 7 3 0	ARTÍCULOS DEPORTIVOS	2,563.60	-2,563.60	0.00	0.00	0.00	1,252.80	0.00
01 01 01 2 7 3 1	BALONES, REDES, TROFEOS, RAQUETAS Y GUANTES	0.00	0.00	0.00	0.00	0.00	1,252.80	0.00
01 01 01 2 7 3 2	OTROS ARTÍCULOS DEPORTIVOS	2,563.60	-2,563.60	0.00	0.00	0.00	0.00	0.00
01 01 01 2 8 0 0	MATERIALES Y SUMINISTROS PARA SEGURIDAD	4,935.36	-4,935.36	0.00	0.00	0.00	0.00	0.00
01 01 01 2 8 2 0	MATERIALES DE SEGURIDAD PÚBLICA	4,935.36	-4,935.36	0.00	0.00	0.00	0.00	0.00
01 01 01 2 8 2 1	MUNICIONES, ESPOLETAS, CARGAS, GRANADAS, CARTUCHOS Y BALAS.	4,935.36	-4,935.36	0.00	0.00	0.00	0.00	0.00
01 01 01 2 9 0 0	HERRAMIENTAS, REFACCIONES Y ACCESORIOS MENORES	0.00	0.00	0.00	0.00	0.00	0.00	0.00
01 01 01 2 9 1 0	HERRAMIENTAS MENORES	0.00	0.00	0.00	0.00	0.00	0.00	0.00
01 01 01 2 9 1 1	HERRAMIENTAS DE CARPINTERIA, SILVICULTURA, HORTICULTURA, GANADERÍA Y AGRICULTURA	0.00	0.00	0.00	0.00	0.00	0.00	0.00
01 01 01 2 9 4 0	REFACCIONES Y ACCESORIOS MENORES DE EQUIPO DE CÓMPUTO Y TECNOLOGÍAS DE LA INFORMACIÓN	0.00	0.00	0.00	0.00	0.00	0.00	0.00
01 01 01 2 9 4 1	REFACCIONES Y ACCESORIOS MENORES PARA EQUIPOS DE COMPUTO	0.00	0.00	0.00	0.00	0.00	0.00	0.00
01 01 01 2 9 6 0	REFACCIONES Y ACCESORIOS MENORES DE EQUIPO DE TRANSPORTE	0.00	0.00	0.00	0.00	0.00	0.00	0.00
01 01 01 2 9 6 1	REFACCIONES Y ACCESORIOS MENORES DE EQUIPO DE TRANSPORTE	0.00	0.00	0.00	0.00	0.00	0.00	0.00
01 01 01 3 0 0 0	SERVICIOS GENERALES	923,132.30	3,797,227.28	4,720,359.58	0.00	4,720,359.58	4,846,967.83	0.00
01 01 01 3 1 0 0	SERVICIOS BÁSICOS	301,180.91	-186,839.58	114,341.33	0.00	114,341.33	114,341.33	0.00
01 01 01 3 1 1 0	ENERGÍA ELÉCTRICA	291,818.91	-193,552.91	98,266.00	0.00	98,266.00	98,266.00	0.00
01 01 01 3 1 1 1	ENERGÍA ELÉCTRICA DE OFICINAS ADMINISTRATIVAS	46,678.00	51,588.00	98,266.00	0.00	98,266.00	98,266.00	0.00
01 01 01 3 1 1 2	ENERGÍA ELÉCTRICA DE ALUMBRADO PÚBLICO	245,140.91	-245,140.91	0.00	0.00	0.00	0.00	0.00
01 01 01 3 1 4 0	TELEFONÍA TRADICIONAL	9,362.00	5,846.00	15,208.00	0.00	15,208.00	15,208.00	0.00
01 01 01 3 1 4 1	SERVICIO TELEFÓNICO CONVENCIONAL	9,362.00	5,846.00	15,208.00	0.00	15,208.00	15,208.00	0.00
01 01 01 3 1 7 0	SERVICIOS DE ACCESO A INTERNET REDES Y PROCESAMIENTO DE INFORMACIÓN	0.00	0.00	0.00	0.00	0.00	0.00	0.00
01 01 01 3 1 7 3	DISEÑO DE PÁGINAS WEB Y CORREO.	0.00	0.00	0.00	0.00	0.00	0.00	0.00
01 01 01 3 1 7 5	MANEJO Y ADMINISTRACIÓN DE SERVIDORES	0.00	0.00	0.00	0.00	0.00	0.00	0.00
01 01 01 3 1 8 0	SERVICIOS POSTALES Y TELEGRÁFICOS	0.00	867.33	867.33	0.00	867.33	867.33	0.00
01 01 01 3 1 8 1	SERVICIO POSTAL	0.00	867.33	867.33	0.00	867.33	867.33	0.00
01 01 01 3 2 0 0	SERVICIOS DE ARRENDAMIENTO	31,719.00	-6,236.00	25,483.00	0.00	25,483.00	29,991.00	0.00




**MUNICIPIO DE COQUIMATLAN, COL.**  
**Sistema Integral de Contabilidad Gubernamental**  
**ESTADO ANALITICO DEL EJERCICIO DEL PRESUPUESTO DE EGRESOS**

**DEL 1 DE JULIO AL 31 DE JULIO DE 2024**

Análisis por: Fuente de Financiamiento -- Objeto del Gasto

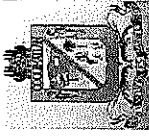
Clave Presupuestaria	Descripción	Apr Jul-Jul	May Jul-Jul	Jun Jul-Jul	DpC Jul-Jul	Dev Jul-Jul	Pag Jul-Jul	SEje Jul-Jul
FF-OF-RF-Cap-Con-PGen-PEsp								
01 01 01 3 2 2 0	ARRENDAMIENTO DE EDIFICIOS	10,000.00	1,000.00	11,000.00	0.00	11,000.00	11,000.00	0.00
01 01 01 3 2 2 3	ARRENDAMIENTO DE EDIFICIOS PARA OFICINAS	10,000.00	1,000.00	11,000.00	0.00	11,000.00	11,000.00	0.00
01 01 01 3 2 5 0	ARRENDAMIENTO DE EQUIPO DE TRANSPORTE	12,700.00	-7,700.00	5,000.00	0.00	5,000.00	8,000.00	0.00
01 01 01 3 2 5 1	ARRENDAMIENTO DE EQUIPO DE TRANSPORTE TERRESTRE	12,700.00	-7,700.00	5,000.00	0.00	5,000.00	8,000.00	0.00
01 01 01 3 2 9 0	OTROS ARRENDAMIENTOS	9,019.00	464.00	9,483.00	0.00	9,483.00	10,991.00	0.00
01 01 01 3 2 9 1	ARRENDAMIENTO DE MUEBLES PARA EVENTOS INCLUYE MANTELERÍA, LOMAS Y CARPAS.	9,019.00	464.00	9,483.00	0.00	9,483.00	10,991.00	0.00
01 01 01 3 3 0 0	SERVICIOS PROFESIONALES, CIENTIFICOS, TECNICOS Y OTROS SERVICIOS	3,547.51	21,309.23	24,856.74	0.00	24,856.74	30,424.74	0.00
01 01 01 3 3 1 0	SERVICIOS LEGALES, DE CONTABILIDAD, AUDITORÍA Y RELACIONADOS	3,547.51	21,309.23	24,856.74	0.00	24,856.74	30,424.74	0.00
01 01 01 3 3 1 1	SERVICIOS LEGALES, NOTARIALES Y DE APOYO PARA TRÁMITES LEGALES.	0.00	21,112.00	21,112.00	0.00	21,112.00	26,680.00	0.00
01 01 01 3 3 1 2	SERVICIOS DE CONTABILIDAD, AUDITORIA Y ASESORIA CONTABLE Y FISCAL.	3,547.51	197.23	3,744.74	0.00	3,744.74	3,744.74	0.00
01 01 01 3 3 6 0	SERVICIOS DE APOYO ADMINISTRATIVO, TRADUCCIÓN, FOTOCOPIADO E IMPRESIÓN	0.00	0.00	0.00	0.00	0.00	0.00	0.00
01 01 01 3 3 6 1	SERVICIOS DE APOYO ADMINISTRATIVO	0.00	0.00	0.00	0.00	0.00	0.00	0.00
01 01 01 3 4 0 0	SERVICIOS FINANCIEROS, BANCARIOS Y COMERCIALES	3,483.70	-1,201.68	2,282.02	0.00	2,282.02	2,282.02	0.00
01 01 01 3 4 1 0	SERVICIOS FINANCIEROS Y BANCARIOS	3,483.70	-1,201.68	2,282.02	0.00	2,282.02	2,282.02	0.00
01 01 01 3 4 1 1	COMISIONES BANCARIAS	3,483.70	-1,201.68	2,282.02	0.00	2,282.02	2,282.02	0.00
01 01 01 3 4 5 0	SEGURO DE BIENES PATRIMONIALES	0.00	0.00	0.00	0.00	0.00	0.00	0.00
01 01 01 3 4 5 1	PRIMAS DE SEGUROS CONTRA ROBOS, INCENDIOS Y DEMAS RIESGOS Y CONTINGENCIAS.	0.00	0.00	0.00	0.00	0.00	0.00	0.00
01 01 01 3 5 0 0	SERVICIOS DE INSTALACION, REPARACION, MANTENIMIENTO Y CONSERVACION	513,845.69	-88,089.32	425,756.37	0.00	425,756.37	527,522.62	0.00
01 01 01 3 5 1 0	CONSERVACIÓN Y MANTENIMIENTO MENOR DE INMUEBLES	291,307.30	-120,354.74	170,952.56	0.00	170,952.56	172,565.56	0.00
01 01 01 3 5 1 1	CONSERVACIÓN Y MANTENIMIENTO MENOR DE EDIFICIOS	9,811.59	7,586.27	17,397.86	0.00	17,397.86	17,397.86	0.00
01 01 01 3 5 1 3	CONSERVACIÓN Y MANTENIMIENTO MENOR DE AREAS VERDES	281,495.71	-127,941.01	153,554.70	0.00	153,554.70	155,167.70	0.00
01 01 01 3 5 2 0	INSTALACIÓN, REPARACIÓN Y MANTENIMIENTO DE MOBILIARIO Y EQUIPO DE ADMINISTRACIÓN, EDUCACIONAL Y RECREATIVO	5,846.40	485.44	6,331.84	0.00	6,331.84	900.00	0.00
01 01 01 3 5 2 1	MANTENIMIENTO DE MOBILIARIO Y EQUIPO DE ADMINISTRACIÓN INCLUYE SEGURO	5,846.40	485.44	6,331.84	0.00	6,331.84	900.00	0.00



**MUNICIPIO DE COQUIMATLAN, COL.**  
**Sistema Integral de Contabilidad Gubernamental**  
**ESTADO ANALITICO DEL EJERCICIO DEL PRESUPUESTO DE EGRESOS**

**DEL 1 DE JULIO AL 31 DE JULIO DE 2024**

Análisis por:		Fuente de Financiamiento -- Objeto del Gasto									
Clave Presupuestaria	Descripción	Apr-Jul-Jul	AyR-Jul-Jul	PtM-Jul-Jul	DpC-Jul-Jul	Dev-Jul-Jul	Pag-Jul-Jul	SEje-Jul-Jul			
FF-OF-RF-Cap-Con-PGen-PEsp											
01 01 01 3 5 3 0	INSTALACIÓN, REPARACIÓN Y MANTENIMIENTO DE EQUIPO DE CÓMPUTO Y TECNOLOGÍA DE LA INFORMACIÓN	0.00	0.00	0.00	0.00	0.00	0.00	0.00	0.00	0.00	
01 01 01 3 5 3 1	INSTALACIÓN, REPARACIÓN Y MANTENIMIENTO DE EQUIPOS DE CÓMPUTO INCLUYE POLIZA DE SEGURO	0.00	0.00	0.00	0.00	0.00	0.00	0.00	0.00	0.00	
01 01 01 3 5 7 0	INSTALACIÓN, REPARACIÓN Y MANTENIMIENTO DE MAQUINARIA, OTROS EQUIPOS Y HERRAMIENTA	216,691.99	31,779.98	248,471.97	0.00	248,471.97	354,057.06	0.00	0.00	0.00	
01 01 01 3 5 7 1	REPARACIÓN Y MANTENIMIENTO DE MAQUINARIA	8,930.00	-8,930.00	0.00	0.00	0.00	0.00	0.00	0.00	0.00	
01 01 01 3 5 7 2	REPARACIÓN Y MANTENIMIENTO DE VEHÍCULOS	207,761.99	40,709.98	248,471.97	0.00	248,471.97	354,057.06	0.00	0.00	0.00	
01 01 01 3 8 0 0	SERVICIOS OFICIALES	50,271.98	-19,869.55	30,402.43	0.00	30,402.43	45,168.43	0.00	0.00	0.00	
01 01 01 3 8 2 0	GASTOS DE ORDEN SOCIAL Y CULTURAL	50,271.98	-19,869.55	30,402.43	0.00	30,402.43	45,168.43	0.00	0.00	0.00	
01 01 01 3 8 2 2	GASTOS POR CELEBRACIÓN DE ACTOS DE ORDEN SOCIAL	50,271.98	-19,869.55	30,402.43	0.00	30,402.43	45,168.43	0.00	0.00	0.00	
01 01 01 3 8 4 0	EXPOSICIONES	0.00	0.00	0.00	0.00	0.00	0.00	0.00	0.00	0.00	
01 01 01 3 8 4 1	INSTALACIÓN Y SOSTENIMIENTO DE EXPOSICIONES	0.00	0.00	0.00	0.00	0.00	0.00	0.00	0.00	0.00	
01 01 01 3 9 0 0	OTROS SERVICIOS GENERALES	19,083.51	4,078,154.18	4,097,237.69	0.00	4,097,237.69	4,097,237.69	0.00	0.00	0.00	
01 01 01 3 9 4 0	SENTENCIAS Y RESOLUCIONES POR AUTORIDAD COMPETENTE	0.00	0.00	0.00	0.00	0.00	0.00	0.00	0.00	0.00	
01 01 01 3 9 4 1	OBLIGACIONES O INDEMNIZACIONES DERIVADAS DE RESOLUCIONES DE AUTORIDADES COMPETENTES	0.00	0.00	0.00	0.00	0.00	0.00	0.00	0.00	0.00	
01 01 01 3 9 9 0	OTROS SERVICIOS GENERALES	19,083.51	4,078,154.18	4,097,237.69	0.00	4,097,237.69	4,097,237.69	0.00	0.00	0.00	
01 01 01 3 9 9 1	OTROS SERVICIOS GENERALES	19,083.51	4,078,154.18	4,097,237.69	0.00	4,097,237.69	4,097,237.69	0.00	0.00	0.00	
01 01 01 4 0 0 0	TRANSFERENCIAS, ASIGNACIONES, SUBSIDIOS Y OTRAS AYUDAS	1,453,271.39	56,399.92	1,509,671.31	0.00	1,509,671.31	1,613,471.31	0.00	0.00	0.00	
01 01 01 4 2 0 0	TRANSFERENCIAS AL RESTO DEL SECTOR PÚBLICO	766,666.66	0.00	766,666.66	0.00	766,666.66	870,466.66	0.00	0.00	0.00	
01 01 01 4 2 4 0	TRANSFERENCIAS OTORGADAS A ENTIDADES FEDERATIVAS Y MUNICIPIOS	766,666.66	0.00	766,666.66	0.00	766,666.66	870,466.66	0.00	0.00	0.00	
01 01 01 4 4 0 0	AYUDAS SOCIALES	41,200.00	72,400.00	113,600.00	0.00	113,600.00	113,600.00	0.00	0.00	0.00	
01 01 01 4 4 1 0	AYUDAS SOCIALES A PERSONAS	23,050.00	72,950.00	96,000.00	0.00	96,000.00	96,000.00	0.00	0.00	0.00	
01 01 01 4 4 7 0	AYUDAS SOCIALES A ENTIDADES DE INTERÉS PÚBLICO	18,150.00	-550.00	17,600.00	0.00	17,600.00	17,600.00	0.00	0.00	0.00	
01 01 01 4 5 0 0	PENSIONES Y JUBILACIONES	645,404.73	-16,000.08	629,404.65	0.00	629,404.65	629,404.65	0.00	0.00	0.00	
01 01 01 4 5 2 0	JUBILACIONES	645,404.73	-16,000.08	629,404.65	0.00	629,404.65	629,404.65	0.00	0.00	0.00	
01 01 01 5 0 0 0	BIENES MUEBLES, INMUEBLES E INTANGIBLES	832,539.32	-832,539.32	0.00	0.00	0.00	0.00	0.00	0.00	0.00	

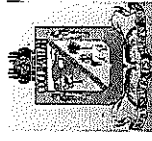


**MUNICIPIO DE COQUIMATLAN, COL.**  
**Sistema Integral de Contabilidad Gubernamental**  
**ESTADO ANALITICO DEL EJERCICIO DEL PRESUPUESTO DE EGRESOS**

**DEL 1 DE JULIO AL 31 DE JULIO DE 2024**

Análisis por: Fuente de Financiamiento -- Objeto del Gasto

Clave Presupuestaria	Descripción	Apr Jul-Jul	AyR Jul-Jul	PtM Jul-Jul	DpC Jul-Jul	Dev Jul-Jul	Pag Jul-Jul	SEje Jul-Jul
FF-OF-RF-Cap-Con-PGen-PEsp								
01 01 01 5 1 0 0	MOBILIARIO Y EQUIPO DE ADMINISTRACION	819,540.33	-819,540.33	0.00	0.00	0.00	0.00	0.00
01 01 01 5 1 5 0	EQUIPO DE CÓMPUTO Y DE TECNOLOGÍAS DE LA INFORMACIÓN	0.00	0.00	0.00	0.00	0.00	0.00	0.00
01 01 01 5 1 9 0	OTROS MOBILIARIOS Y EQUIPOS DE ADMINISTRACIÓN	819,540.33	-819,540.33	0.00	0.00	0.00	0.00	0.00
01 01 01 5 2 0 0	MOBILIARIO Y EQUIPO EDUCACIONAL Y RECREATIVO	12,998.99	-12,998.99	0.00	0.00	0.00	0.00	0.00
01 01 01 5 2 3 0	CÁMARAS FOTOGRAFÍCAS Y DE VIDEO	12,998.99	-12,998.99	0.00	0.00	0.00	0.00	0.00
01 01 01 6 0 0 0	INVERSION PUBLICA	0.00	0.00	0.00	0.00	0.00	20,000.00	0.00
01 01 01 6 1 0 0	OBRA PUBLICA EN BIENES DE DOMINIO PUBLICO	0.00	0.00	0.00	0.00	0.00	20,000.00	0.00
01 01 01 6 1 5 0	CONSTRUCCIÓN DE VÍAS DE COMUNICACIÓN	0.00	0.00	0.00	0.00	0.00	20,000.00	0.00
01 01 01 6 1 5 1	CONSTRUCCIÓN DE CAMINOS RURALES	0.00	0.00	0.00	0.00	0.00	20,000.00	0.00
01 01 01 9 0 0 0	DEUDA PUBLICA	143,363.40	-1,162,548.35	-1,019,184.95	0.00	-1,019,184.95	-1,019,184.95	0.00
01 01 01 9 1 0 0	AMORTIZACION DE LA DEUDA PUBLICA	71,166.42	6,862.53	78,028.95	0.00	78,028.95	78,028.95	0.00
01 01 01 9 1 1 0	AMORTIZACION DE LA DEUDA INTERNA CON INSTITUCIONES DE CRÉDITO	71,166.42	6,862.53	78,028.95	0.00	78,028.95	78,028.95	0.00
01 01 01 9 1 1 3	PRESTAMO BANOBRAS CREDITO NO. 7178	50,004.83	4,823.95	54,828.78	0.00	54,828.78	54,828.78	0.00
01 01 01 9 1 1 4	PRESTAMO BANOBRAS CREDITO NO. 7211	21,161.59	2,038.58	23,200.17	0.00	23,200.17	23,200.17	0.00
01 01 01 9 2 0 0	INTERESES DE LA DEUDA PUBLICA	72,196.98	-27,202.88	44,994.10	0.00	44,994.10	44,994.10	0.00
01 01 01 9 2 1 0	INTERESES DE LA DEUDA INTERNA CON INSTITUCIONES DE CRÉDITO	72,196.98	-27,202.88	44,994.10	0.00	44,994.10	44,994.10	0.00
01 01 01 9 4 0 0	GASTOS DE LA DEUDA PUBLICA	0.00	0.00	0.00	0.00	0.00	0.00	0.00
01 01 01 9 4 2 0	GASTOS DE LA DEUDA PÚBLICA EXTERNA	0.00	0.00	0.00	0.00	0.00	0.00	0.00
01 01 01 9 9 0 0	ADEUDOS DE EJERCICIOS FISCALES ANTERIORES (ADEFAS)	0.00	-1,142,208.00	-1,142,208.00	0.00	-1,142,208.00	-1,142,208.00	0.00
01 01 01 9 9 1 0	ADEFAS	0.00	-1,142,208.00	-1,142,208.00	0.00	-1,142,208.00	-1,142,208.00	0.00
01 01 01 9 9 1 1	ADEFAS	0.00	-1,142,208.00	-1,142,208.00	0.00	-1,142,208.00	-1,142,208.00	0.00
<b>02</b>	<b>ETIQUETADO</b>	<b>5,324,988.69</b>	<b>-3,951,022.91</b>	<b>1,373,965.78</b>	<b>-</b>	<b>4,728,032.11</b>	<b>6,344,131.74</b>	<b>-</b>
02 05	RECURSOS FEDERALES	5,324,988.69	-3,951,022.91	1,373,965.78	-	4,728,032.11	6,344,131.74	-
02 05 01	FONDO DE INFRAESTRUCTURA SOCIAL MUNICIPAL	3,846,890.60	-3,846,890.60	0.00	-	3,354,066.33	5,012,392.98	-
02 05 01 5 0 0 0	BIENES MUEBLES, INMUEBLES E INTANGIBLES	0.00	0.00	0.00	0.00	0.00	0.00	0.00
02 05 01 5 8 0 0	BIENES INMUEBLES	0.00	0.00	0.00	0.00	0.00	0.00	0.00
02 05 01 5 8 3 0	EDIFICIOS NO RESIDENCIALES	0.00	0.00	0.00	0.00	0.00	0.00	0.00
02 05 01 5 8 3 6	UNIDADES DEPORTIVAS, PARQUES Y JARDINES	0.00	0.00	0.00	0.00	0.00	0.00	0.00
02 05 01 6 0 0 0	INVERSION PUBLICA	3,846,890.60	-3,846,890.60	0.00	-	3,354,066.33	5,012,392.98	-
02 05 01 6 1 0 0	OBRA PUBLICA EN BIENES DE DOMINIO PUBLICO	3,846,890.60	-3,846,890.60	0.00	-	176,800.98	176,800.98	-
02 05 01 6 1 3 0	CONSTRUCCIÓN DE OBRAS PARA EL	0.00	0.00	0.00	-	0.00	0.00	0.00

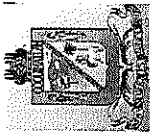


**MUNICIPIO DE COQUIMATLAN, COL.**  
**Sistema Integral de Contabilidad Gubernamental**  
**ESTADO ANALITICO DEL EJERCICIO DEL PRESUPUESTO DE EGRESOS**

**DEL 1 DE JULIO AL 31 DE JULIO DE 2024**

Análisis por: Fuente de Financiamiento -- Objeto del Gasto

Clave Presupuestaria	Description	Apr Jul-Jul	AyR Jul-Jul	PtM Jul-Jul	DpC Jul-Jul	Dev Jul-Jul	Pag Jul-Jul	SEje Jul-Jul
FF-OF-RF-Cap-Con-PGen-PEsp								
02 05 01 6 1 3 1	ABASTECIMIENTO DE AGUA, PETRÓLEO, GAS, ELECTRICIDAD Y TELECOMUNICACIONES	0.00	0.00	0.00	-	0.00	0.00	0.00
02 05 01 6 1 4 0	CONSTRUCCIÓN DE OBRAS PARA EL ABASTECIMIENTO DE AGUA	3,846,890.60	-3,846,890.60	0.00	-	0.00	0.00	0.00
02 05 01 6 1 4 3	DIVISIÓN DE TERRENOS Y CONSTRUCCIÓN DE OBRAS DE URBANIZACIÓN	0.00	0.00	0.00	-	0.00	0.00	0.00
02 05 01 6 1 4 6	CONSTRUCCIÓN DE OBRAS DE DRENAJE Y ALCANTARILLADO	0.00	0.00	0.00	0.00	0.00	0.00	0.00
02 05 01 6 1 4 7	CONSTRUCCIÓN DE OBRAS DE PASOS PEATONALES, PUENTES Y SIMILARES	3,845,890.60	-3,845,890.60	0.00	0.00	0.00	0.00	0.00
02 05 01 6 1 7 0	CONSTRUCCIÓN DE OTRAS OBRAS DE URBANIZACIÓN	0.00	0.00	0.00	-	176,800.98	176,800.98	-
02 05 01 6 1 7 19	INSTALACIONES Y EQUIPAMIENTO EN CONSTRUCCIONES	0.00	0.00	0.00	-	176,800.98	176,800.98	-
02 05 01 6 2 0 0	CONSTRUCCIÓN DE OTRAS OBRAS DE URBANIZACIÓN	0.00	0.00	0.00	0.00	0.00	0.00	-
02 05 01 6 2 0 0	OBRA PUBLICA EN BIENES PROPIOS	0.00	0.00	0.00	0.00	3,177,265.35	4,835,592.00	-
02 05 01 6 2 3 0	CONSTRUCCIÓN DE OBRAS PARA EL ABASTECIMIENTO DE AGUA, PETRÓLEO, GAS, ELECTRICIDAD Y TELECOMUNICACIONES	0.00	0.00	0.00	0.00	288,881.81	459,273.11	-
02 05 01 6 2 3 1	CONSTRUCCIÓN DE OBRAS PARA EL ABASTECIMIENTO DE AGUA	0.00	0.00	0.00	0.00	288,881.81	459,273.11	-
02 05 01 6 2 4 0	DIVISIÓN DE TERRENOS Y CONSTRUCCIÓN DE OBRAS DE URBANIZACIÓN	0.00	0.00	0.00	0.00	3,028,383.54	4,376,318.89	-
02 05 01 6 2 4 2	CONSTRUCCIÓN DE OBRAS DE VIALIDADES	0.00	0.00	0.00	0.00	2,772,589.36	3,932,573.27	-
02 05 01 6 2 4 3	CONSTRUCCIÓN DE OBRAS DE DRENAJE Y ALCANTARILLADO	0.00	0.00	0.00	0.00	255,794.18	443,745.62	-
02 05 01 6 2 9 0	TRABAJOS DE ACABADOS EN EDIFICACIONES Y OTROS TRABAJOS ESPECIALIZADOS	0.00	0.00	0.00	0.00	-140,000.00	0.00	140,000.00
02 05 01 6 2 9 20	CONSTRUCCIÓN DE OTRAS OBRAS DE URBANIZACIÓN	0.00	0.00	0.00	0.00	-140,000.00	0.00	140,000.00
02 05 02	FONDO DE FORTALECIMIENTO SOCIAL MUNICIPAL	1,478,098.09	-104,132.31	1,373,965.78	0.00	1,373,965.78	1,331,738.76	0.00
02 05 02 1 0 0 0	SERVICIOS PERSONALES	1,024,939.73	-166,164.08	858,775.65	0.00	858,775.65	858,775.65	0.00
02 05 02 1 1 0 0	REMUNERACIONES AL PERSONAL DE CARACTER PERMANENTE	690,651.22	-15,934.47	674,716.75	0.00	674,716.75	674,716.75	0.00
02 05 02 1 1 3 0	SUELDOS BASE AL PERSONAL PERMANENTE	690,651.22	-15,934.47	674,716.75	0.00	674,716.75	674,716.75	0.00
02 05 02 1 1 3 1	SUELDO	670,060.97	-16,997.18	653,063.79	0.00	653,063.79	653,063.79	0.00
02 05 02 1 1 3 3	QUINQUENIOS	20,590.25	1,062.71	21,652.96	0.00	21,652.96	21,652.96	0.00
02 05 02 1 2 0 0	REMUNERACIONES AL PERSONAL DE CARÁCTER	0.00	5,833.08	5,833.08	0.00	5,833.08	5,833.08	0.00




**MUNICIPIO DE COQUIMATLAN, COL.**  
**Sistema Integral de Contabilidad Gubernamental**  
**ESTADO ANALITICO DEL EJERCICIO DEL PRESUPUESTO DE EGRESOS**

**DEL 1 DE JULIO AL 31 DE JULIO DE 2024**

Análisis por: Fuente de Financiamiento -- Objeto del Gasto

Clave Presupuestaria	Descripción	Apr Jul-Jul	Ayr Jul-Jul	PrM Jul-Jul	DpC Jul-Jul	Dev Jul-Jul	Pag Jul-Jul	SEje Jul-Jul
FF-OF-RF-Cap-Con-PGen-PEsp								
02 05 02 1 2 1 0	TRANSITORIO							
02 05 02 1 3 0 0	HONORARIOS ASIMILABLES A SALARIOS	0.00	5,833.08	5,833.08	0.00	5,833.08	5,833.08	0.00
02 05 02 1 3 2 0	REMUNERACIONES ADICIONALES Y ESPECIALES	141,633.40	-21,182.70	120,450.70	0.00	120,450.70	120,450.70	0.00
02 05 02 1 3 2 0	PRIMAS DE VACACIONES, DOMINICAL Y GRATIFICACIÓN DE FIN DE AÑO	0.00	7,000.00	7,000.00	0.00	7,000.00	7,000.00	0.00
02 05 02 1 3 2 1	PRIMA VACACIONAL	0.00	7,000.00	7,000.00	0.00	7,000.00	7,000.00	0.00
02 05 02 1 3 2 5	AGUINALDO	0.00	0.00	0.00	0.00	0.00	0.00	0.00
02 05 02 1 3 2 6	CANASTA NAVIDEÑA	0.00	0.00	0.00	0.00	0.00	0.00	0.00
02 05 02 1 3 2 7	CUESTA ENERO	0.00	0.00	0.00	0.00	0.00	0.00	0.00
02 05 02 1 3 2 9	AYUDA FIN DE AÑO	0.00	0.00	0.00	0.00	0.00	0.00	0.00
02 05 02 1 3 2 10	BONO DIA DEL POLICIA	0.00	0.00	0.00	0.00	0.00	0.00	0.00
02 05 02 1 3 4 0	COMPENSACIONES	141,633.40	-28,182.70	113,450.70	0.00	113,450.70	113,450.70	0.00
02 05 02 1 3 4 1	COMPENSACIONES	141,633.40	-28,182.70	113,450.70	0.00	113,450.70	113,450.70	0.00
02 05 02 1 4 0 0	SEGURIDAD SOCIAL	111,443.65	-111,443.65	0.00	0.00	0.00	0.00	0.00
02 05 02 1 4 1 0	APORTACIONES DE SEGURIDAD SOCIAL	111,443.65	-111,443.65	0.00	0.00	0.00	0.00	0.00
02 05 02 1 4 1 1	CUOTAS AL IMSS	111,443.65	-111,443.65	0.00	0.00	0.00	0.00	0.00
02 05 02 1 5 0 0	OTRAS PRESTACIONES SOCIALES Y ECONOMICAS	81,211.46	-23,436.34	57,775.12	0.00	57,775.12	57,775.12	0.00
02 05 02 1 5 4 0	PRESTACIONES CONTRACTUALES	81,211.46	-23,436.34	57,775.12	0.00	57,775.12	57,775.12	0.00
02 05 02 1 5 4 32	BONO DIA DE LA MADRE	0.00	0.00	0.00	0.00	0.00	0.00	0.00
02 05 02 1 5 4 35	BONO DIA DEL PADRE	0.00	0.00	0.00	0.00	0.00	0.00	0.00
02 05 02 1 5 4 46	CANASTA BÁSICA	81,211.46	-23,436.34	57,775.12	0.00	57,775.12	57,775.12	0.00
02 05 02 2 0 0 0	MATERIALES Y SUMINISTROS	158,255.44	22,253.18	180,508.62	0.00	180,508.62	159,868.31	0.00
02 05 02 2 1 0 0	MATERIALES DE ADMINISTRACION, EMISION DE DOCUMENTOS Y ARTICULOS OFICIALES	6,065.20	-3,437.20	2,628.00	0.00	2,628.00	0.00	0.00
02 05 02 2 1 1 0	MATERIALES, ÚTILES Y EQUIPOS MENORES DE OFICINA	6,065.20	-3,437.20	2,628.00	0.00	2,628.00	0.00	0.00
02 05 02 2 1 1 1	MATERIAL Y ÚTILES DE OFICINA	6,065.20	-3,437.20	2,628.00	0.00	2,628.00	0.00	0.00
02 05 02 2 4 0 0	MATERIALES Y ARTICULOS DE CONSTRUCCION Y DE REPARACION	0.00	0.00	0.00	0.00	0.00	0.00	0.00
02 05 02 2 4 9 0	OTROS MATERIALES Y ARTÍCULOS DE CONSTRUCCIÓN Y REPARACIÓN	0.00	0.00	0.00	0.00	0.00	0.00	0.00
02 05 02 2 4 9 1	OTROS MATERIALES Y ARTÍCULOS DE CONSTRUCCIÓN Y REPARACIÓN	0.00	0.00	0.00	0.00	0.00	0.00	0.00
02 05 02 2 5 0 0	PRODUCTOS QUÍMICOS, FARMACEUTICOS Y DE LABORATORIO	0.00	0.00	0.00	0.00	0.00	0.00	0.00
02 05 02 2 5 3 0	MEDICINAS Y PRODUCTOS FARMACÉUTICOS	0.00	0.00	0.00	0.00	0.00	0.00	0.00
02 05 02 2 5 3 1	MEDICINAS Y PRODUCTOS FARMACÉUTICOS DE APLICACIÓN HUMANA Y ANIMAL.	0.00	0.00	0.00	0.00	0.00	0.00	0.00

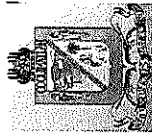


**MUNICIPIO DE COQUIMATLAN, COL.**  
**Sistema Integral de Contabilidad Gubernamental**  
**ESTADO ANALITICO DEL EJERCICIO DEL PRESUPUESTO DE EGRESOS**

**DEL 1 DE JULIO AL 31 DE JULIO DE 2024**

Análisis por: Fuente de Financiamiento -- Objeto del Gasto		Apr Jul-Jul	AyR Jul-Jul	PrM Jul-Jul	DpC Jul-Jul	Dev Jul-Jul	Pag Jul-Jul	SEje Jul-Jul
Clave Presupuestaria	Descripción							
FF-OF-RF-Cap-Con-PGen-PEsp								
02 05 02 2 6 0 0	COMBUSTIBLES, LUBRICANTES Y ADITIVOS	151,875.13	26,005.49	177,880.62	0.00	177,880.62	157,896.31	0.00
02 05 02 2 6 1 0	COMBUSTIBLES, LUBRICANTES Y ADITIVOS	151,875.13	26,005.49	177,880.62	0.00	177,880.62	157,896.31	0.00
02 05 02 2 6 1 1	GASOLINA	151,875.13	26,005.49	177,880.62	0.00	177,880.62	157,896.31	0.00
02 05 02 2 7 0 0	VESTUARIO, BLANCOS, PRENDAS DE PROTECCION Y ARTICULOS DEPORTIVOS	0.00	0.00	0.00	0.00	0.00	0.00	0.00
02 05 02 2 7 1 0	VESTUARIO Y UNIFORMES	0.00	0.00	0.00	0.00	0.00	0.00	0.00
02 05 02 2 7 1 1	UNIFORMES	0.00	0.00	0.00	0.00	0.00	0.00	0.00
02 05 02 2 8 0 0	MATERIALES Y SUMINISTROS PARA SEGURIDAD	315.11	-315.11	0.00	0.00	0.00	1,972.00	0.00
02 05 02 2 8 2 0	MATERIALES DE SEGURIDAD PÚBLICA	315.11	-315.11	0.00	0.00	0.00	1,972.00	0.00
02 05 02 2 8 2 2	OTROS MATERIALES DE SEGURIDAD PÚBLICA	315.11	-315.11	0.00	0.00	0.00	1,972.00	0.00
02 05 02 2 9 0 0	HERRAMIENTAS, REFACCIONES Y ACCESORIOS MENORES	0.00	0.00	0.00	0.00	0.00	0.00	0.00
02 05 02 2 9 6 0	REFACCIONES Y ACCESORIOS MENORES DE EQUIPO DE TRANSPORTE	0.00	0.00	0.00	0.00	0.00	0.00	0.00
02 05 02 2 9 6 1	REFACCIONES Y ACCESORIOS MENORES DE EQUIPO DE TRANSPORTE	0.00	0.00	0.00	0.00	0.00	0.00	0.00
02 05 02 3 0 0 0	SERVICIOS GENERALES	294,902.92	39,778.59	334,681.51	0.00	334,681.51	313,094.80	0.00
02 05 02 3 1 0 0	SERVICIOS BÁSICOS	294,201.12	-11,726.41	282,474.71	0.00	282,474.71	258,438.00	0.00
02 05 02 3 1 1 0	ENERGÍA ELÉCTRICA	264,180.02	-13,720.02	250,460.00	0.00	250,460.00	250,460.00	0.00
02 05 02 3 1 1 2	ENERGÍA ELÉCTRICA DE ALUMBRADO PÚBLICO	264,180.02	-13,720.02	250,460.00	0.00	250,460.00	250,460.00	0.00
02 05 02 3 1 4 0	TELEFONÍA TRADICIONAL	7,129.00	849.00	7,978.00	0.00	7,978.00	7,978.00	0.00
02 05 02 3 1 4 1	SERVICIO TELEFÓNICO CONVENCIONAL	7,129.00	849.00	7,978.00	0.00	7,978.00	7,978.00	0.00
02 05 02 3 1 7 0	SERVICIOS DE ACCESO A INTERNET REDES Y PROCESAMIENTO DE INFORMACIÓN	22,892.10	1,144.61	24,036.71	0.00	24,036.71	0.00	0.00
02 05 02 3 1 7 5	MANEJO Y ADMINISTRACIÓN DE SERVIDORES	22,892.10	1,144.61	24,036.71	0.00	24,036.71	0.00	0.00
02 05 02 3 5 0 0	SERVICIOS DE INSTALACION, REPARACION, MANTENIMIENTO Y CONSERVACION	701.80	51,505.00	52,206.80	0.00	52,206.80	54,656.80	0.00
02 05 02 3 5 1 0	CONSERVACIÓN Y MANTENIMIENTO MENOR DE INMUEBLES	0.00	0.00	0.00	0.00	0.00	0.00	0.00
02 05 02 3 5 1 1	CONSERVACIÓN Y MANTENIMIENTO MENOR DE EDIFICIOS	0.00	0.00	0.00	0.00	0.00	0.00	0.00
02 05 02 3 5 2 0	INSTALACIÓN, REPARACIÓN Y MANTENIMIENTO DE MOBILIARIO Y EQUIPO DE ADMINISTRACIÓN, EDUCACIONAL Y RECREATIVO	701.80	-701.80	0.00	0.00	0.00	0.00	0.00
02 05 02 3 5 2 1	MANTENIMIENTO DE MOBILIARIO Y EQUIPO DE ADMINISTRACIÓN INCLUYE SEGURO	701.80	-701.80	0.00	0.00	0.00	0.00	0.00
02 05 02 3 5 7 0	INSTALACIÓN, REPARACIÓN Y MANTENIMIENTO DE MAQUINARIA, OTROS EQUIPOS Y HERRAMIENTA	0.00	52,206.80	52,206.80	0.00	52,206.80	54,656.80	0.00





**MUNICIPIO DE COQUIMATLAN, COL.**  
**Sistema Integral de Contabilidad Gubernamental**  
**ESTADO ANALITICO DEL EJERCICIO DEL PRESUPUESTO DE EGRESOS**


**DEL 1 DE JULIO AL 31 DE JULIO DE 2024**

Análisis por: Fuente de Financiamiento -- Objeto del Gasto

Clave Presupuestaria	Descripción	Apr Jul-Jul	AYR Jul-Jul	PrM Jul-Jul	DpC Jul-Jul	Dev Jul-Jul	Pag Jul-Jul	SEJe Jul-Jul
FF-OF-RF-Cap-Con-PGen-PEsp								
02 05 02 3 5 7 2	REPARACIÓN Y MANTENIMIENTO DE VEHÍCULOS	0.00	52,206.80	52,206.80	0.00	52,206.80	54,656.80	0.00
02 05 02 5 0 0 0	BIENES MUEBLES, INMUEBLES E INTANGIBLES	0.00	0.00	0.00	0.00	0.00	0.00	0.00
02 05 02 5 1 0 0	MOBILIARIO Y EQUIPO DE ADMINISTRACION	0.00	0.00	0.00	0.00	0.00	0.00	0.00
02 05 02 5 1 5 0	EQUIPO DE CÓMPUTO Y DE TECNOLOGÍAS DE LA INFORMACIÓN	0.00	0.00	0.00	0.00	0.00	0.00	0.00
02 05 02 5 1 9 0	OTROS MOBILIARIOS Y EQUIPOS DE ADMINISTRACIÓN	0.00	0.00	0.00	0.00	0.00	0.00	0.00
02 05 06	PROGRAMA PROAGUA URBANO	0.00	0.00	0.00	-	0.00	0.00	0.00
02 05 06 6 0 0 0	INVERSION PUBLICA	0.00	0.00	0.00	-	0.00	0.00	0.00
02 05 06 6 1 0 0	OBRA PUBLICA EN BIENES DE DOMINIO PUBLICO	0.00	0.00	0.00	-	0.00	0.00	0.00
02 05 06 6 1 3 0	CONSTRUCCIÓN DE OBRAS PARA EL ABASTECIMIENTO DE AGUA, PETRÓLEO, GAS, ELECTRICIDAD Y TELECOMUNICACIONES	0.00	0.00	0.00	-	0.00	0.00	0.00
02 05 06 6 1 3 1	CONSTRUCCIÓN DE OBRAS PARA EL ABASTECIMIENTO DE AGUA	0.00	0.00	0.00	-	0.00	0.00	0.00
02 05 06 6 1 4 0	DIVISIÓN DE TERRENOS Y CONSTRUCCIÓN DE OBRAS DE URBANIZACIÓN	0.00	0.00	0.00	-	0.00	0.00	0.00
02 05 06 6 1 4 3	CONSTRUCCIÓN DE OBRAS DE DRENAJE Y ALCANTARILLADO	0.00	0.00	0.00	-	0.00	0.00	0.00

**TOTAL DEL GASTO:**

**13,289,895.14    -502,190.37    12,787,704.77    -2,730.79    16,141,771.10    18,596,783.95    -3,354.06**  
**1.25    6.33**




**MUNICIPIO DE COQUIMATLAN, COL.**  
**Sistema Integral de Contabilidad Gubernamental**  
**ESTADO ANALITICO DEL EJERCICIO DEL PRESUPUESTO DE EGRESOS**

**DEL 1 DE ENERO AL 31 DE JULIO DE 2024**

Análisis por: Fuente de Financiamiento -- Objeto del Gasto

Clave Presupuestaria	Descripción	Apr	Abr Ene-Jul	Ayr Ene-Jul	PrM Ene-Jul	DpC Ene-Jul	Dev Ene-Jul	Pag Ene-Jul	SEje Ene-Jul
<b>01</b>	<b>NO ETIQUETADO</b>	<b>56,971,300.80</b>	<b>-2,009,812.97</b>	<b>54,961,487.83</b>	<b>473.68</b>	<b>54,961,014.15</b>	<b>53,908,886.42</b>	<b>473.68</b>	<b>473.68</b>
01 01 01	RECURSOS FISCALES	56,971,300.80	-2,009,812.97	54,961,487.83	473.68	54,961,014.15	53,908,886.42	473.68	473.68
01 01 01	RECURSOS PROPIOS	56,971,300.80	-2,009,812.97	54,961,487.83	473.68	54,961,014.15	53,908,886.42	473.68	473.68
01 01 01	SERVICIOS PERSONALES	31,265,723.15	-2,312,694.69	28,953,028.46	0.00	28,953,028.46	28,345,715.91	0.00	0.00
01 01 01	REMUNERACIONES AL PERSONAL DE CARACTER PERMANENTE	14,986,537.54	-1,530,362.05	13,456,175.49	0.00	13,456,175.49	13,456,175.49	0.00	0.00
01 01 01	HABERES	718,819.50	-718,819.50	0.00	0.00	0.00	0.00	0.00	0.00
01 01 01	SUELDOS BASE AL PERSONAL PERMANENTE	14,267,718.04	-811,542.55	13,456,175.49	0.00	13,456,175.49	13,456,175.49	0.00	0.00
01 01 01	SUELDO	9,939,957.27	-522,643.47	9,417,313.80	0.00	9,417,313.80	9,417,313.80	0.00	0.00
01 01 01	SOBRE SUELDO	3,317,740.28	-290,008.86	3,027,731.42	0.00	3,027,731.42	3,027,731.42	0.00	0.00
01 01 01	QUINQUENIOS	1,010,020.49	1,109.78	1,011,130.27	0.00	1,011,130.27	1,011,130.27	0.00	0.00
01 01 01	REMUNERACIONES AL PERSONAL DE CARÁCTER TRANSITORIO	0.00	28,619.88	28,619.88	0.00	28,619.88	28,619.88	0.00	0.00
01 01 01	HONORARIOS ASIMILABLES A SALARIOS	0.00	28,619.88	28,619.88	0.00	28,619.88	28,619.88	0.00	0.00
01 01 01	REMUNERACIONES ADICIONALES Y ESPECIALES	2,208,211.39	227,894.25	2,436,105.64	0.00	2,436,105.64	2,430,283.53	0.00	0.00
01 01 01	PRIMAS POR AÑOS DE SERVICIOS EFECTIVOS PRESTADOS	0.00	99,556.18	99,556.18	0.00	99,556.18	99,556.18	0.00	0.00
01 01 01	PRIMAS DE VACACIONES, DOMINICAL Y GRATIFICACION DE FIN DE AÑO	419,645.59	181,017.98	600,663.57	0.00	600,663.57	594,841.46	0.00	0.00
01 01 01	PRIMA VACACIONAL	363,645.59	-72,421.87	291,223.72	0.00	291,223.72	291,223.72	0.00	0.00
01 01 01	PRIMA DE RIESGO	56,000.00	-8,649.98	47,350.02	0.00	47,350.02	47,350.02	0.00	0.00
01 01 01	AGUINALDO	0.00	262,089.83	262,089.83	0.00	262,089.83	256,267.72	0.00	0.00
01 01 01	CANASTA NAVIDEÑA	0.00	0.00	0.00	0.00	0.00	0.00	0.00	0.00
01 01 01	CUESTA ENERO	0.00	0.00	0.00	0.00	0.00	0.00	0.00	0.00
01 01 01	AYUDA FIN DE AÑO	1,788,565.80	-52,679.91	1,735,885.89	0.00	1,735,885.89	1,735,885.89	0.00	0.00
01 01 01	COMPENSACIONES	1,788,565.80	-52,679.91	1,735,885.89	0.00	1,735,885.89	1,735,885.89	0.00	0.00
01 01 01	ESTÍMULOS ESPECIALES	0.00	0.00	0.00	0.00	0.00	0.00	0.00	0.00
01 01 01	SEGURIDAD SOCIAL	2,455,148.08	-1,403,983.15	1,051,164.93	0.00	1,051,164.93	798,757.27	0.00	0.00
01 01 01	APORTACIONES DE SEGURIDAD SOCIAL	2,455,148.08	-1,403,983.15	1,051,164.93	0.00	1,051,164.93	798,757.27	0.00	0.00
01 01 01	CUOTAS AL IMSS	2,116,004.24	-1,374,832.27	741,171.97	0.00	741,171.97	488,764.31	0.00	0.00
01 01 01	PREVISIÓN SOCIAL MÚLTIPLE	339,143.84	-29,150.88	309,992.96	0.00	309,992.96	309,992.96	0.00	0.00
01 01 01	OTRAS PRESTACIONES SOCIALES Y ECONOMICAS	10,391,792.84	366,393.20	10,758,186.04	0.00	10,758,186.04	10,409,103.26	0.00	0.00
01 01 01	CUOTAS PARA EL FONDO DE AHORRO Y FONDO DE TRABAJO	6,033,732.36	885,341.99	6,919,074.35	0.00	6,919,074.35	6,569,991.57	0.00	0.00
01 01 01	FONDO DE AHORRO	384,262.24	-35,080.64	349,181.60	0.00	349,181.60	349,181.60	0.00	0.00
01 01 01	FONDO DE PENSIONES	5,591,136.81	-1,993,959.52	3,597,177.29	0.00	3,597,177.29	3,252,592.24	0.00	0.00
01 01 01	LAUDOS	58,333.31	2,914,382.15	2,972,715.46	0.00	2,972,715.46	2,968,217.73	0.00	0.00




**MUNICIPIO DE COQUIMATLAN, COL.**  
**Sistema Integral de Contabilidad Gubernamental**  
**ESTADO ANALITICO DEL EJERCICIO DEL PRESUPUESTO DE EGRESOS**

**DEL 1 DE ENERO AL 31 DE JULIO DE 2024**

Análisis por: Fuente de Financiamiento -- Objeto del Gasto

Clave Presupuestaria	Descripción	Apr Ene-Jul	AyR Ene-Jul	PrM Ene-Jul	DpC Ene-Jul	Dev Ene-Jul	Pag Ene-Jul	SEje Ene-Jul
FF-OF-RF-Cap-Con-PGen-PEsp								
01 01 01 1 5 3 0	PRESTACIONES Y HABERES DE RETIRO	0.00	20,000.00	20,000.00	0.00	20,000.00	20,000.00	0.00
01 01 01 1 5 4 0	PRESTACIONES CONTRACTUALES	4,358,060.48	-538,948.79	3,819,111.69	0.00	3,819,111.69	3,819,111.69	0.00
01 01 01 1 5 4 3	APOYO PARA ADQUISICIÓN DE LENTES	0.00	2,025.15	2,025.15	0.00	2,025.15	2,025.15	0.00
01 01 01 1 5 4 9	AYUDA DE TRANSPORTE	607,167.47	-53,962.58	553,204.89	0.00	553,204.89	553,204.89	0.00
01 01 01 1 5 4 10	AYUDA PARA RENTA	499,805.46	-25,695.32	474,110.14	0.00	474,110.14	474,110.14	0.00
01 01 01 1 5 4 13	AYUDA PARA ÚTILES ESCOLARES	0.00	0.00	0.00	0.00	0.00	0.00	0.00
01 01 01 1 5 4 16	BECA MÉDICA ANUAL	16,200.00	-1,400.00	14,800.00	0.00	14,800.00	14,800.00	0.00
01 01 01 1 5 4 17	BECAS	212,754.26	28,133.10	240,887.36	0.00	240,887.36	240,887.36	0.00
01 01 01 1 5 4 24	BONO DE ASISTENCIA PERFECTA	1,087,954.63	-232,232.59	855,722.04	0.00	855,722.04	855,722.04	0.00
01 01 01 1 5 4 25	BONO DE CUMPLEAÑOS	36,400.00	-1,400.00	35,000.00	0.00	35,000.00	35,000.00	0.00
01 01 01 1 5 4 27	BONO DE JUBILACIÓN Y RETIRO	0.00	0.00	0.00	0.00	0.00	0.00	0.00
01 01 01 1 5 4 29	BONO DE LA SECRETARÍA	11,919.60	0.00	11,919.60	0.00	11,919.60	11,919.60	0.00
01 01 01 1 5 4 31	BONO DEL BURÓCRATA	0.00	0.00	0.00	0.00	0.00	0.00	0.00
01 01 01 1 5 4 32	BONO DÍA DE LA MADRE	39,521.82	-1,718.34	37,803.48	0.00	37,803.48	37,803.48	0.00
01 01 01 1 5 4 34	BONO DÍA DEL BIBLIOTECARIO	2,248.26	374.71	2,622.97	0.00	2,622.97	2,622.97	0.00
01 01 01 1 5 4 35	BONO DÍA DEL PADRE	63,578.58	-8,591.70	54,986.88	0.00	54,986.88	54,986.88	0.00
01 01 01 1 5 4 36	BONO ECONÓMICO PARA LA FERIA	0.00	0.00	0.00	0.00	0.00	0.00	0.00
01 01 01 1 5 4 39	BONO EXTRAORDINARIO ANUAL	130,424.58	-11,271.26	119,153.32	0.00	119,153.32	119,153.32	0.00
01 01 01 1 5 4 40	BONO PARA CAPACITACIÓN	0.00	0.00	0.00	0.00	0.00	0.00	0.00
01 01 01 1 5 4 41	BONO PERSONAL DE CAMPO	15,200.00	3,200.00	18,400.00	0.00	18,400.00	18,400.00	0.00
01 01 01 1 5 4 42	BONO PRODUCTIVIDAD	307,307.52	-130,900.98	176,406.54	0.00	176,406.54	176,406.54	0.00
01 01 01 1 5 4 44	BONO SINDICAL	315,150.16	-30,783.64	284,366.52	0.00	284,366.52	284,366.52	0.00
01 01 01 1 5 4 45	BONO NAVIDEÑO	0.00	0.00	0.00	0.00	0.00	0.00	0.00
01 01 01 1 5 4 46	CANASTA BÁSICA	967,202.88	-76,958.32	890,244.56	0.00	890,244.56	890,244.56	0.00
01 01 01 1 5 4 54	GUARDERÍA	19,209.68	4,802.42	24,012.10	0.00	24,012.10	24,012.10	0.00
01 01 01 1 5 4 58	BONO DE NIVELACION FAMILIAR	26,015.58	-2,569.44	23,446.14	0.00	23,446.14	23,446.14	0.00
01 01 01 1 7 0 0	PAGO DE ESTÍMULOS A SERVIDORES PUBLICOS	1,224,033.30	-1,256.82	1,222,776.48	0.00	1,222,776.48	1,222,776.48	0.00
01 01 01 1 7 1 0	ESTÍMULOS	1,224,033.30	-1,256.82	1,222,776.48	0.00	1,222,776.48	1,222,776.48	0.00
01 01 01 1 7 1 2	GASTOS DE REPRESENTACIÓN	1,224,033.30	-1,256.82	1,222,776.48	0.00	1,222,776.48	1,222,776.48	0.00
01 01 01 2 0 0 0	MATERIALES Y SUMINISTROS	2,046,514.85	7,559.43	2,054,074.28	392.32	2,053,681.96	1,990,459.04	392.32
01 01 01 2 1 0 0	MATERIALES DE ADMINISTRACION, EMISION DE DOCUMENTOS Y ARTICULOS OFICIALES	276,703.41	33,061.61	309,765.02	392.32	309,372.70	308,009.70	392.32
01 01 01 2 1 1 0	MATERIALES, ÚTILES Y EQUIPOS MENORES DE OFICINA	247,075.14	13,852.45	260,927.59	0.00	260,927.59	259,564.59	0.00
01 01 01 2 1 1 1	MATERIAL Y ÚTILES DE OFICINA	132,855.76	-13,056.27	119,799.49	0.00	119,799.49	119,799.49	0.00
01 01 01 2 1 1 2	MATERIAL DE LIMPIEZA	41,670.46	37,453.32	79,123.78	0.00	79,123.78	79,123.78	0.00
01 01 01 2 1 1 3	MATERIAL DE IMPRESIÓN Y REPRODUCCIÓN	14,124.24	43.96	14,168.20	0.00	14,168.20	12,805.20	0.00

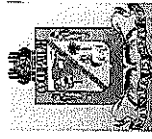


**MUNICIPIO DE COQUIMATLAN, COL.**  
**Sistema Integral de Contabilidad Gubernamental**  
**ESTADO ANALITICO DEL EJERCICIO DEL PRESUPUESTO DE EGRESOS**

**DEL 1 DE ENERO AL 31 DE JULIO DE 2024**

Análisis por: Fuente de Financiamiento -- Objeto del Gasto

Clave Presupuestaria	Descripción	Apr Ene-Jul	AyR Ene-Jul	PM Ene-Jul	DpC Ene-Jul	Dev Ene-Jul	Pag Ene-Jul	SEje Ene-Jul
FF-OF-RF-Cap-Cont-PGen-PEsp								
01 01 01 2 1 1 4	MATERIAL Y ÚTILES DE IMPRESIÓN	58,424.68	-10,588.56	47,836.12	0.00	47,836.12	47,836.12	0.00
01 01 01 2 1 5 0	MATERIAL IMPRESO E INFORMACIÓN DIGITAL	16,380.69	-3,028.04	13,352.65	392.32	12,960.33	12,960.33	392.32
01 01 01 2 1 5 1	MATERIAL IMPRESO.	7,380.69	5,971.96	13,352.65	392.32	12,960.33	12,960.33	392.32
01 01 01 2 1 5 2	MATERIAL AUDIVISUAL	9,000.00	-9,000.00	0.00	0.00	0.00	0.00	0.00
01 01 01 2 1 6 0	MATERIAL DE LIMPIEZA	13,247.58	22,237.20	35,484.78	0.00	35,484.78	35,484.78	0.00
01 01 01 2 1 6 1	MATERIAL PARA ASEO, LIMPIEZA E HIGIENE	13,247.58	22,237.20	35,484.78	0.00	35,484.78	35,484.78	0.00
01 01 01 2 4 0 0	MATERIALES Y ARTICULOS DE CONSTRUCCION Y DE REPARACION	98,665.85	61,258.67	159,924.52	0.00	159,924.52	158,187.76	0.00
01 01 01 2 4 1 0	PRODUCTOS MINERALES NO METÁLICOS	0.00	9,396.00	9,396.00	0.00	9,396.00	9,396.00	0.00
01 01 01 2 4 1 1	PRODUCTOS MINERALES NO METÁLICOS	0.00	9,396.00	9,396.00	0.00	9,396.00	9,396.00	0.00
01 01 01 2 4 4 0	MADERA Y PRODUCTOS DE MADERA	4,810.00	-4,810.00	0.00	0.00	0.00	0.00	0.00
01 01 01 2 4 4 1	MADERA Y SUS DERIVADOS	4,810.00	-4,810.00	0.00	0.00	0.00	0.00	0.00
01 01 01 2 4 6 0	MATERIAL ELÉCTRICO Y ELECTRÓNICO	82,325.56	48,887.04	131,212.60	0.00	131,212.60	129,475.84	0.00
01 01 01 2 4 6 1	MATERIAL ELÉCTRICO Y ELECTRÓNICO PARA OFICINAS ADMINISTRATIVAS	9,884.55	-5,317.80	4,566.75	0.00	4,566.75	4,566.75	0.00
01 01 01 2 4 6 2	MATERIAL ELÉCTRICO PARA EL SISTEMA DE ALUMBRADO PÚBLICO	72,441.01	54,204.84	126,645.85	0.00	126,645.85	124,909.09	0.00
01 01 01 2 4 9 0	OTROS MATERIALES Y ARTÍCULOS DE CONSTRUCCIÓN Y REPARACIÓN	11,530.29	7,785.63	19,315.92	0.00	19,315.92	19,315.92	0.00
01 01 01 2 4 9 1	OTROS MATERIALES Y ARTÍCULOS DE CONSTRUCCIÓN Y REPARACIÓN	11,530.29	7,785.63	19,315.92	0.00	19,315.92	19,315.92	0.00
01 01 01 2 5 0 0	PRODUCTOS QUÍMICOS, FARMACEUTICOS Y DE LABORATORIO	10,554.72	-835.47	9,719.25	0.00	9,719.25	9,719.25	0.00
01 01 01 2 5 2 0	FERTILIZANTES, PESTICIDAS Y OTROS AGROQUÍMICOS	569.78	1,530.22	2,100.00	0.00	2,100.00	2,100.00	0.00
01 01 01 2 5 2 1	HIERBICIDAS Y PLAGUICIDAS.	569.78	1,530.22	2,100.00	0.00	2,100.00	2,100.00	0.00
01 01 01 2 5 3 0	MEDICINAS Y PRODUCTOS FARMACÉUTICOS	9,984.94	-2,365.69	7,619.25	0.00	7,619.25	7,619.25	0.00
01 01 01 2 5 3 1	MEDICINAS Y PRODUCTOS FARMACÉUTICOS DE APLICACIÓN HUMANA Y ANIMAL.	9,984.94	-2,365.69	7,619.25	0.00	7,619.25	7,619.25	0.00
01 01 01 2 6 0 0	COMBUSTIBLES, LUBRICANTES Y ADITIVOS	1,573,424.31	-263,269.37	1,310,154.94	0.00	1,310,154.94	1,250,031.78	0.00
01 01 01 2 6 1 0	COMBUSTIBLES, LUBRICANTES Y ADITIVOS	1,573,424.31	-263,269.37	1,310,154.94	0.00	1,310,154.94	1,250,031.78	0.00
01 01 01 2 6 1 1	GASOLINA	1,573,424.31	-263,269.37	1,310,154.94	0.00	1,310,154.94	1,250,031.78	0.00
01 01 01 2 7 0 0	VESTUARIO, BLANCOS, PRENDAS DE PROTECCION Y ARTICULOS DEPORTIVOS	44,029.48	160,547.82	204,577.30	0.00	204,577.30	204,577.30	0.00
01 01 01 2 7 1 0	VESTUARIO Y UNIFORMES	18,170.24	46,255.00	64,425.24	0.00	64,425.24	64,425.24	0.00
01 01 01 2 7 1 1	UNIFORMES	18,170.24	46,255.00	64,425.24	0.00	64,425.24	64,425.24	0.00
01 01 01 2 7 2 0	PRENDAS DE SEGURIDAD Y PROTECCIÓN PERSONAL	8,985.97	105,711.09	114,697.06	0.00	114,697.06	114,697.06	0.00




**MUNICIPIO DE COQUIMATLAN, COL.**  
**Sistema Integral de Contabilidad Gubernamental**  
**ESTADO ANALITICO DEL EJERCICIO DEL PRESUPUESTO DE EGRESOS**

**DEL 1 DE ENERO AL 31 DE JULIO DE 2024**

Análisis por: Fuente de Financiamiento -- Objeto del Gasto

Clave Presupuestaria	Descripción	Apr Ene-Jul	Ayr Ene-Jul	PtM Ene-Jul	DpC Ene-Jul	Dev Ene-Jul	Pag Ene-Jul	SEje Ene-Jul
FF-OF-RF-Cap-Con-PGen-PEsp								
01 01 01 2 7 2 1	ROPA Y EQUIPO DE SEGURIDAD	8,985.97	105,711.09	114,697.06	0.00	114,697.06	114,697.06	0.00
01 01 01 2 7 3 0	ARTÍCULOS DEPORTIVOS	16,873.27	8,581.73	25,455.00	0.00	25,455.00	25,455.00	0.00
01 01 01 2 7 3 1	BALONES, REDES, TROFEOS, RAQUETAS Y GUANTES	4,582.00	14,841.00	19,423.00	0.00	19,423.00	19,423.00	0.00
01 01 01 2 7 3 2	OTROS ARTÍCULOS DEPORTIVOS	12,291.27	-6,259.27	6,032.00	0.00	6,032.00	6,032.00	0.00
01 01 01 2 8 0 0	MATERIALES Y SUMINISTROS PARA SEGURIDAD	10,735.36	9,353.84	20,089.20	0.00	20,089.20	20,089.20	0.00
01 01 01 2 8 2 0	MATERIALES DE SEGURIDAD PÚBLICA	10,735.36	9,353.84	20,089.20	0.00	20,089.20	20,089.20	0.00
01 01 01 2 8 2 1	MUNICIONES, ESPOLETAS, CARGAS, GRANADAS, CARTUCHOS Y BALAS.	10,735.36	9,353.84	20,089.20	0.00	20,089.20	20,089.20	0.00
01 01 01 2 9 0 0	HERRAMIENTAS, REFACCIONES Y ACCESORIOS MENORES	32,401.72	7,442.33	39,844.05	0.00	39,844.05	39,844.05	0.00
01 01 01 2 9 1 0	HERRAMIENTAS MENORES	5,343.00	19,421.29	24,764.29	0.00	24,764.29	24,764.29	0.00
01 01 01 2 9 1 1	HERRAMIENTAS DE CARPINTERÍA, SILVICULTURA, HORTICULTURA, GANADERÍA Y AGRICULTURA	5,343.00	19,421.29	24,764.29	0.00	24,764.29	24,764.29	0.00
01 01 01 2 9 4 0	REFACCIONES Y ACCESORIOS MENORES DE EQUIPO DE CÓMPUTO Y TECNOLOGÍAS DE LA INFORMACIÓN	3,571.23	2,743.74	6,314.97	0.00	6,314.97	6,314.97	0.00
01 01 01 2 9 4 1	REFACCIONES Y ACCESORIOS MENORES PARA EQUIPOS DE CÓMPUTO	3,571.23	2,743.74	6,314.97	0.00	6,314.97	6,314.97	0.00
01 01 01 2 9 6 0	REFACCIONES Y ACCESORIOS MENORES DE EQUIPO DE TRANSPORTE	23,487.49	-14,722.70	8,764.79	0.00	8,764.79	8,764.79	0.00
01 01 01 2 9 6 1	REFACCIONES Y ACCESORIOS MENORES DE EQUIPO DE TRANSPORTE	23,487.49	-14,722.70	8,764.79	0.00	8,764.79	8,764.79	0.00
01 01 01 3 0 0 0	SERVICIOS GENERALES	6,558,004.09	2,560,040.62	9,118,044.71	71.36	9,117,973.35	8,832,393.45	71.36
01 01 01 3 1 0 0	SERVICIOS BÁSICOS	2,191,300.37	-1,482,539.28	708,761.09	0.00	708,761.09	708,761.09	0.00
01 01 01 3 1 1 0	ENERGÍA ELÉCTRICA	2,119,425.37	-1,492,751.40	626,673.97	0.00	626,673.97	626,673.97	0.00
01 01 01 3 1 1 1	ENERGÍA ELÉCTRICA DE OFICINAS ADMINISTRATIVAS	403,439.00	-136,594.00	266,845.00	0.00	266,845.00	266,845.00	0.00
01 01 01 3 1 1 2	ENERGÍA ELÉCTRICA DE ALUMBRADO PÚBLICO	1,715,986.37	-1,356,157.40	359,828.97	0.00	359,828.97	359,828.97	0.00
01 01 01 3 1 4 0	TELEFONÍA TRADICIONAL	65,675.00	1,400.00	67,075.00	0.00	67,075.00	67,075.00	0.00
01 01 01 3 1 4 1	SERVICIO TELEFÓNICO CONVENCIONAL	65,675.00	1,400.00	67,075.00	0.00	67,075.00	67,075.00	0.00
01 01 01 3 1 7 0	SERVICIOS DE ACCESO A INTERNET REDES Y PROCESAMIENTO DE INFORMACIÓN	6,200.00	4,369.00	10,569.00	0.00	10,569.00	10,569.00	0.00
01 01 01 3 1 7 3	DISEÑO DE PÁGINAS WEB Y CORREO.	6,200.00	-6,200.00	0.00	0.00	0.00	0.00	0.00
01 01 01 3 1 7 5	MANEJO Y ADMINISTRACIÓN DE SERVIDORES	0.00	10,569.00	10,569.00	0.00	10,569.00	10,569.00	0.00
01 01 01 3 1 8 0	SERVICIOS POSTALES Y TELEGRÁFICOS	0.00	4,443.12	4,443.12	0.00	4,443.12	4,443.12	0.00
01 01 01 3 1 8 1	SERVICIO POSTAL	0.00	4,443.12	4,443.12	0.00	4,443.12	4,443.12	0.00
01 01 01 3 2 0 0	SERVICIOS DE ARRENDAMIENTO	160,456.40	10,440.20	170,896.60	0.00	170,896.60	170,896.60	0.00

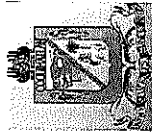


**MUNICIPIO DE COQUIMATLAN, COL.**  
**Sistema Integral de Contabilidad Gubernamental**  
**ESTADO ANALITICO DEL EJERCICIO DEL PRESUPUESTO DE EGRESOS**

**DEL 1 DE ENERO AL 31 DE JULIO DE 2024**

Análisis por: Fuente de Financiamiento -- Objeto del Gasto

Clave Presupuestaria	Descripción	Apr	Ene-Jul	AyR Ene-Jul	PrM Ene-Jul	DpC Ene-Jul	Dev Ene-Jul	Pag Ene-Jul	SEje Ene-Jul
FF-OF-RF-Cap-Con-PGen-PEsp									
01 01 01 3 2 2 0	ARRENDAMIENTO DE EDIFICIOS	70,000.00	7,000.00	7,000.00	77,000.00	0.00	77,000.00	77,000.00	0.00
01 01 01 3 2 2 3	ARRENDAMIENTO DE EDIFICIOS PARA OFICINAS	70,000.00	7,000.00	7,000.00	77,000.00	0.00	77,000.00	77,000.00	0.00
01 01 01 3 2 5 0	ARRENDAMIENTO DE EQUIPO DE TRANSPORTE	52,200.00	-3,700.00	-3,700.00	48,500.00	0.00	48,500.00	48,500.00	0.00
01 01 01 3 2 5 1	ARRENDAMIENTO DE EQUIPO DE TRANSPORTE TERRESTRE	52,200.00	-3,700.00	-3,700.00	48,500.00	0.00	48,500.00	48,500.00	0.00
01 01 01 3 2 9 0	OTROS ARRENDAMIENTOS	38,256.40	7,140.20	7,140.20	45,396.60	0.00	45,396.60	45,396.60	0.00
01 01 01 3 2 9 1	ARRENDAMIENTO DE MUEBLES PARA EVENTOS INCLUYE MANTELERÍA, LONAS Y CARPAS.	38,256.40	7,140.20	7,140.20	45,396.60	0.00	45,396.60	45,396.60	0.00
01 01 01 3 3 0 0	SERVICIOS PROFESIONALES, CIENTIFICOS, TECNICOS Y OTROS SERVICIOS	82,020.01	27,384.13	27,384.13	109,404.14	0.00	109,404.14	109,404.14	0.00
01 01 01 3 3 1 0	SERVICIOS LEGALES, DE CONTABILIDAD, AUDITORÍA Y RELACIONADOS	82,020.01	8,824.13	8,824.13	90,844.14	0.00	90,844.14	90,844.14	0.00
01 01 01 3 3 1 1	SERVICIOS LEGALES, NOTARIALES Y DE APOYO PARA TRÁMITES LEGALES.	58,631.80	6,494.85	6,494.85	65,126.65	0.00	65,126.65	65,126.65	0.00
01 01 01 3 3 1 2	SERVICIOS DE CONTABILIDAD, AUDITORIA Y ASESORIA CONTABLE Y FISCAL.	23,388.21	2,329.28	2,329.28	25,717.49	0.00	25,717.49	25,717.49	0.00
01 01 01 3 3 6 0	SERVICIOS DE APOYO ADMINISTRATIVO, TRADUCCIÓN, FOTOCOPIADO E IMPRESIÓN	0.00	18,560.00	18,560.00	18,560.00	0.00	18,560.00	18,560.00	0.00
01 01 01 3 3 6 1	SERVICIOS DE APOYO ADMINISTRATIVO	0.00	18,560.00	18,560.00	18,560.00	0.00	18,560.00	18,560.00	0.00
01 01 01 3 4 0 0	SERVICIOS FINANCIEROS, BANCARIOS Y COMERCIALES	38,724.55	12,806.52	12,806.52	51,531.07	0.00	51,531.07	51,531.07	0.00
01 01 01 3 4 1 0	SERVICIOS FINANCIEROS Y BANCARIOS	27,518.47	11,638.36	11,638.36	39,156.83	0.00	39,156.83	39,156.83	0.00
01 01 01 3 4 1 1	COMISIONES BANCARIAS	27,518.47	11,638.36	11,638.36	39,156.83	0.00	39,156.83	39,156.83	0.00
01 01 01 3 4 5 0	SEGURO DE BIENES PATRIMONIALES	11,206.08	1,168.16	1,168.16	12,374.24	0.00	12,374.24	12,374.24	0.00
01 01 01 3 4 5 1	PRIMAS DE SEGUROS CONTRA ROBOS, INCENDIOS Y DEMAS RIESGOS Y CONTINGENCIAS.	11,206.08	1,168.16	1,168.16	12,374.24	0.00	12,374.24	12,374.24	0.00
01 01 01 3 5 0 0	SERVICIOS DE INSTALACION, REPARACION, MANTENIMIENTO Y CONSERVACION	2,404,727.72	-79,350.95	-79,350.95	2,325,376.77	71.36	2,325,305.41	2,056,233.65	71.36
01 01 01 3 5 1 0	CONSERVACIÓN Y MANTENIMIENTO MENOR DE INMUEBLES	982,546.52	142,958.61	142,958.61	1,125,505.13	0.00	1,125,505.13	976,320.13	0.00
01 01 01 3 5 1 1	CONSERVACIÓN Y MANTENIMIENTO MENOR DE EDIFICIOS	78,287.87	22,661.21	22,661.21	100,949.08	0.00	100,949.08	100,680.08	0.00
01 01 01 3 5 1 3	CONSERVACIÓN Y MANTENIMIENTO MENOR DE ÁREAS VERDES	904,258.65	120,297.40	120,297.40	1,024,556.05	0.00	1,024,556.05	875,640.05	0.00
01 01 01 3 5 2 0	INSTALACIÓN, REPARACIÓN Y MANTENIMIENTO DE MOBILIARIO Y EQUIPO DE ADMINISTRACIÓN, EDUCACIONAL Y RECREATIVO	27,942.82	-3,838.51	-3,838.51	24,104.31	71.36	24,032.95	17,701.11	71.36
01 01 01 3 5 2 1	MANTENIMIENTO DE MOBILIARIO Y EQUIPO DE ADMINISTRACIÓN INCLUYE SEGURO	27,942.82	-3,838.51	-3,838.51	24,104.31	71.36	24,032.95	17,701.11	71.36

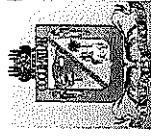


**MUNICIPIO DE COQUIMATLAN, COL.**  
**Sistema Integral de Contabilidad Gubernamental**  
**ESTADO ANALITICO DEL EJERCICIO DEL PRESUPUESTO DE EGRESOS**

**DEL 1 DE ENERO AL 31 DE JULIO DE 2024**

Análisis por: Fuente de Financiamiento -- Objeto del Gasto

Clave Presupuestaria	Descripción	Apr Ene-Jul	AyR Ene-Jul	PrM Ene-Jul	DpC Ene-Jul	Dev Ene-Jul	Pag Ene-Jul	SEje Ene-Jul
FF-OF-RF-Cap-Con-PGen-PEsp								
01 01 01 3 5 3 0	INSTALACIÓN, REPARACIÓN Y MANTENIMIENTO DE EQUIPO DE CÓMPUTO Y TECNOLOGÍA DE LA INFORMACIÓN	0.00	12,570.51	12,570.51	0.00	12,570.51	12,570.51	0.00
01 01 01 3 5 3 1	INSTALACIÓN, REPARACIÓN Y MANTENIMIENTO DE EQUIPOS DE CÓMPUTO INCLUYE POLIZA DE SEGURO	0.00	12,570.51	12,570.51	0.00	12,570.51	12,570.51	0.00
01 01 01 3 5 7 0	INSTALACIÓN, REPARACIÓN Y MANTENIMIENTO DE MAQUINARIA, OTROS EQUIPOS Y HERRAMIENTA	1,394,238.38	-231,041.56	1,163,196.82	0.00	1,163,196.82	1,049,641.90	0.00
01 01 01 3 5 7 1	REPARACIÓN Y MANTENIMIENTO DE MAQUINARIA	50,258.29	4,281.38	54,539.67	0.00	54,539.67	54,539.67	0.00
01 01 01 3 5 7 2	REPARACIÓN Y MANTENIMIENTO DE VEHÍCULOS	1,343,980.09	-235,322.94	1,108,657.15	0.00	1,108,657.15	995,102.23	0.00
01 01 01 3 8 0 0	SERVICIOS OFICIALES	1,545,077.13	20,458.70	1,565,535.83	0.00	1,565,535.83	1,553,899.69	0.00
01 01 01 3 8 2 0	GASTOS DE ORDEN SOCIAL Y CULTURAL	1,542,438.73	21,051.49	1,563,490.22	0.00	1,563,490.22	1,551,854.08	0.00
01 01 01 3 8 2 2	GASTOS POR CELEBRACIÓN DE ACTOS DE ORDEN SOCIAL	1,542,438.73	21,051.49	1,563,490.22	0.00	1,563,490.22	1,551,854.08	0.00
01 01 01 3 8 4 0	EXPOSICIONES	2,638.40	-592.79	2,045.61	0.00	2,045.61	2,045.61	0.00
01 01 01 3 8 4 1	INSTALACIÓN Y SOSTENIMIENTO DE EXPOSICIONES	2,638.40	-592.79	2,045.61	0.00	2,045.61	2,045.61	0.00
01 01 01 3 9 0 0	OTROS SERVICIOS GENERALES	135,697.91	4,050,841.30	4,186,539.21	0.00	4,186,539.21	4,186,539.21	0.00
01 01 01 3 9 4 0	SENTENCIAS Y RESOLUCIONES POR AUTORIDAD COMPETENTE	0.00	0.00	0.00	0.00	0.00	0.00	0.00
01 01 01 3 9 4 1	OBLIGACIONES O INDEMNIZACIONES DERIVADAS DE RESOLUCIONES DE AUTORIDADES COMPETENTES	0.00	0.00	0.00	0.00	0.00	0.00	0.00
01 01 01 3 9 9 0	OTROS SERVICIOS GENERALES	135,697.91	4,050,841.30	4,186,539.21	0.00	4,186,539.21	4,186,539.21	0.00
01 01 01 3 9 9 1	OTROS SERVICIOS GENERALES	135,697.91	4,050,841.30	4,186,539.21	0.00	4,186,539.21	4,186,539.21	0.00
01 01 01 4 0 0 0	TRANSFERENCIAS, ASIGNACIONES, SUBSIDIOS Y OTRAS AYUDAS	10,359,010.51	70,626.11	10,429,636.62	0.00	10,429,636.62	10,429,636.62	0.00
01 01 01 4 2 0 0	TRANSFERENCIAS AL RESTO DEL SECTOR PUBLICO	5,366,666.62	0.00	5,366,666.62	0.00	5,366,666.62	5,366,666.62	0.00
01 01 01 4 2 4 0	TRANSFERENCIAS OTORGADAS A ENTIDADES FEDERATIVAS Y MUNICIPIOS	5,366,666.62	0.00	5,366,666.62	0.00	5,366,666.62	5,366,666.62	0.00
01 01 01 4 4 0 0	AYUDAS SOCIALES	315,700.00	-28,900.00	286,800.00	0.00	286,800.00	286,800.00	0.00
01 01 01 4 4 1 0	AYUDAS SOCIALES A PERSONAS	188,650.00	-25,050.00	163,600.00	0.00	163,600.00	163,600.00	0.00
01 01 01 4 4 7 0	AYUDAS SOCIALES A ENTIDADES DE INTERÉS PUBLICO	127,050.00	-3,850.00	123,200.00	0.00	123,200.00	123,200.00	0.00
01 01 01 4 5 0 0	PENSIONES Y JUBILACIONES	4,676,643.89	99,526.11	4,776,170.00	0.00	4,776,170.00	4,776,170.00	0.00
01 01 01 4 5 2 0	JUBILACIONES	4,676,643.89	99,526.11	4,776,170.00	0.00	4,776,170.00	4,776,170.00	0.00
01 01 01 5 0 0 0	BIENES MUEBLES, INMUEBLES E INTANGIBLES	5,749,781.30	-5,649,323.82	100,457.48	10.00	100,447.48	100,447.48	10.00




**MUNICIPIO DE COQUIMATLAN, COL.**  
**Sistema Integral de Contabilidad Gubernamental**  
**ESTADO ANALITICO DEL EJERCICIO DEL PRESUPUESTO DE EGRESOS**

**DEL 1 DE ENERO AL 31 DE JULIO DE 2024**

Análisis por: Fuente de Financiamiento -- Objeto del Gasto

Clave Presupuestaria	Descripción	Apr Ene-Jul	AyR Ene-Jul	PrM Ene-Jul	DpC Ene-Jul	Dev Ene-Jul	Pag Ene-Jul	SEje Ene-Jul
FF-OF-RF-Cap-Con-PGen-PEsp								
01 01 01 5 1 0 0	MOBILIARIO Y EQUIPO DE ADMINISTRACION	5,736,782.31	-5,636,324.83	100,457.48	10.00	100,447.48	100,447.48	10.00
01 01 01 5 1 5 0	EQUIPO DE CÓMPUTO Y DE TECNOLOGÍAS DE LA INFORMACIÓN	0.00	20,526.65	20,526.65	0.00	20,526.65	20,526.65	0.00
01 01 01 5 1 9 0	OTROS MOBILIARIOS Y EQUIPOS DE ADMINISTRACIÓN	5,736,782.31	-5,656,851.48	79,930.83	10.00	79,920.83	79,920.83	10.00
01 01 01 5 2 0 0	MOBILIARIO Y EQUIPO EDUCACIONAL Y RECREATIVO	12,998.99	-12,998.99	0.00	0.00	0.00	0.00	0.00
01 01 01 5 2 3 0	CÁMARAS FOTOGRÁFICAS Y DE VIDEO	12,998.99	-12,998.99	0.00	0.00	0.00	0.00	0.00
01 01 01 6 0 0 0	INVERSION PUBLICA	0.00	20,000.00	20,000.00	0.00	20,000.00	20,000.00	0.00
01 01 01 6 1 0 0	OBRA PUBLICA EN BIENES DE DOMINIO PUBLICO	0.00	20,000.00	20,000.00	0.00	20,000.00	20,000.00	0.00
01 01 01 6 1 5 0	CONSTRUCCIÓN DE VÍAS DE COMUNICACIÓN	0.00	20,000.00	20,000.00	0.00	20,000.00	20,000.00	0.00
01 01 01 6 1 5 1	CONSTRUCCIÓN DE CAMINOS RURALES	0.00	20,000.00	20,000.00	0.00	20,000.00	20,000.00	0.00
01 01 01 9 0 0 0	DEUDA PUBLICA	992,266.90	3,293,979.38	4,286,246.28	0.00	4,286,246.28	4,190,233.92	0.00
01 01 01 9 1 0 0	AMORTIZACION DE LA DEUDA PUBLICA	486,888.04	46,950.28	533,838.32	0.00	533,838.32	533,838.32	0.00
01 01 01 9 1 1 0	AMORTIZACION DE LA DEUDA INTERNA CON INSTITUCIONES DE CRÉDITO	486,888.04	46,950.28	533,838.32	0.00	533,838.32	533,838.32	0.00
01 01 01 9 1 1 3	PRESTAMO BANOBRAS CREDITO NO. 7178	342,107.00	33,002.98	375,109.98	0.00	375,109.98	375,109.98	0.00
01 01 01 9 1 1 4	PRESTAMO BANOBRAS CREDITO NO. 7211	144,781.04	13,947.30	158,728.34	0.00	158,728.34	158,728.34	0.00
01 01 01 9 2 0 0	INTERESES DE LA DEUDA PUBLICA	505,378.86	-164,805.99	340,572.87	0.00	340,572.87	340,572.87	0.00
01 01 01 9 2 1 0	INTERESES DE LA DEUDA INTERNA CON INSTITUCIONES DE CREDITO	505,378.86	-164,805.99	340,572.87	0.00	340,572.87	340,572.87	0.00
01 01 01 9 4 0 0	GASTOS DE LA DEUDA PUBLICA	0.00	0.00	0.00	0.00	0.00	0.00	0.00
01 01 01 9 4 2 0	GASTOS DE LA DEUDA PÚBLICA EXTERNA	0.00	0.00	0.00	0.00	0.00	0.00	0.00
01 01 01 9 9 0 0	ADEUDOS DE EJERCICIOS FISCALES ANTERIORES (ADEFAS)	0.00	3,411,835.09	3,411,835.09	0.00	3,411,835.09	3,315,822.73	0.00
01 01 01 9 9 1 0	ADEFAS	0.00	3,411,835.09	3,411,835.09	0.00	3,411,835.09	3,315,822.73	0.00
01 01 01 9 9 1 1	ADEFAS	0.00	3,411,835.09	3,411,835.09	0.00	3,411,835.09	3,315,822.73	0.00
<b>02</b>	<b>ETIQUETADO</b>	<b>37,137,498.52</b>	<b>-1,386,186.22</b>	<b>35,751,312.30</b>			<b>27,521,478.44</b>	<b>26,400,224.47</b>
02 05	RECURSOS FEDERALES	37,137,498.52	-1,386,186.22	35,751,312.30	-	-	27,521,478.44	26,400,224.47
02 05 01	FONDO DE INFRAESTRUCTURA SOCIAL MUNICIPAL	26,928,234.20	-2,039,803.20	24,888,431.00	-	-	16,658,597.14	15,658,172.25
02 05 01 5 0 0 0	BIENES MUEBLES, INMUEBLES E INTANGIBLES	0.00	1,790,586.58	1,790,586.58	52,960.67	521,287.77	521,287.77	1,269,298.
02 05 01 5 8 0 0	BIENES INMUEBLES	0.00	1,790,586.58	1,790,586.58	52,960.67	521,287.77	521,287.77	1,269,298.
02 05 01 5 8 3 0	EDIFICIOS NO RESIDENCIALES	0.00	1,790,586.58	1,790,586.58	52,960.67	521,287.77	521,287.77	1,269,298.
02 05 01 5 8 3 6	UNIDADES DEPORTIVAS, PARQUES Y JARDINES	0.00	1,790,586.58	1,790,586.58	52,960.67	521,287.77	521,287.77	1,269,298.
02 05 01 6 0 0 0	INVERSION PUBLICA	26,928,234.20	-3,830,389.78	23,097,844.42	-	16,137,309.37	15,136,884.48	6,960,535.
02 05 01 6 1 0 0	OBRA PUBLICA EN BIENES DE DOMINIO PUBLICO	26,928,234.20	-20,844,407.37	6,083,826.83	-	2,266,629.57	1,688,191.24	3,817,197.
02 05 01 6 1 3 0	CONSTRUCCIÓN DE OBRAS PARA EL	0.00	0.00	0.00	-	0.00	0.00	0.00






**MUNICIPIO DE COQUIMATLAN, COL.**  
**Sistema Integral de Contabilidad Gubernamental**  
**ESTADO ANALITICO DEL EJERCICIO DEL PRESUPUESTO DE EGRESOS**

**DEL 1 DE ENERO AL 31 DE JULIO DE 2024**

Análisis por: Fuente de Financiamiento --- Objeto del Gasto

Clave Presupuestaria	Descripción	Apr Ene-Jul	Ayr Ene-Jul	PrM Ene-Jul	DpC Ene-Jul	Dev Ene-Jul	Pag Ene-Jul	SEje Ene-Jul
FF-OF-RF-Cap-Con-PGen-PEsp								
02 05 01 6 1 3 1	ABASTECIMIENTO DE AGUA, PETRÓLEO, GAS, ELECTRICIDAD Y TELECOMUNICACIONES	0.00	0.00	0.00	0.00	0.00	0.00	0.00
02 05 01 6 1 4 0	CONSTRUCCIÓN DE OBRAS PARA EL ABASTECIMIENTO DE AGUA	26,928,234.20	-21,704,407.37	5,223,826.83	-	1,831,993.37	1,253,555.04	3,391,833.
02 05 01 6 1 4 3	DIVISIÓN DE TERRENOS Y CONSTRUCCIÓN DE OBRAS DE URBANIZACIÓN	0.00	1,928,826.83	1,928,826.83	-	578,438.33	0.00	1,350,388.
02 05 01 6 1 4 6	CONSTRUCCIÓN DE OBRAS DE PASOS PEATONALES, PUENTES Y SIMILARES	0.00	1,850,000.00	1,850,000.00	154,362.89	508,691.12	508,691.12	1,341,308.
02 05 01 6 1 4 7	CONSTRUCCIÓN DE OTRAS OBRAS DE URBANIZACIÓN	26,928,234.20	-25,483,234.20	1,445,000.00	453.60	744,863.92	744,863.92	700,136.08
02 05 01 6 1 7 0	INSTALACIONES Y EQUIPAMIENTO EN CONSTRUCCIONES	0.00	860,000.00	860,000.00	549.26	434,636.20	434,636.20	425,363.80
02 05 01 6 1 7 19	CONSTRUCCIÓN DE OTRAS OBRAS DE URBANIZACIÓN	0.00	860,000.00	860,000.00	549.26	434,636.20	434,636.20	425,363.80
02 05 01 6 2 0 0	OBRA PUBLICA EN BIENES PROPIOS	0.00	17,014,017.59	17,014,017.59	16,859.73	13,870,679.80	13,448,693.24	3,143,337.
02 05 01 6 2 3 0	CONSTRUCCIÓN DE OBRAS PARA EL ABASTECIMIENTO DE AGUA, PETRÓLEO, GAS, ELECTRICIDAD Y TELECOMUNICACIONES	0.00	1,644,000.00	1,644,000.00	2,937.99	1,641,062.01	1,462,180.95	2,937.99
02 05 01 6 2 3 1	CONSTRUCCIÓN DE OBRAS PARA EL ABASTECIMIENTO DE AGUA	0.00	1,644,000.00	1,644,000.00	2,937.99	1,641,062.01	1,462,180.95	2,937.99
02 05 01 6 2 4 0	DIVISIÓN DE TERRENOS Y CONSTRUCCIÓN DE OBRAS DE URBANIZACIÓN	0.00	15,370,017.59	15,370,017.59	13,921.74	12,229,617.79	11,986,512.29	3,140,399.
02 05 01 6 2 4 2	CONSTRUCCIÓN DE OBRAS DE VIALIDADES	0.00	13,970,017.59	13,970,017.59	11,493.21	10,844,607.18	10,832,777.27	3,125,410.
02 05 01 6 2 4 3	CONSTRUCCIÓN DE OBRAS DE DRENAJE Y ALCANTARILLADO	0.00	1,400,000.00	1,400,000.00	2,428.53	1,385,010.61	1,153,735.02	14,989.39
02 05 01 6 2 9 0	TRABAJOS DE ACABADOS EN EDIFICACIONES Y OTROS TRABAJOS ESPECIALIZADOS	0.00	0.00	0.00	0.00	0.00	0.00	0.00
02 05 01 6 2 9 20	CONSTRUCCIÓN DE OTRAS OBRAS DE URBANIZACIÓN	0.00	0.00	0.00	0.00	0.00	0.00	0.00
02 05 02	FONDO DE FORTALECIMIENTO SOCIAL MUNICIPAL	10,209,264.32	653,616.98	10,862,881.30	0.00	10,862,881.30	10,742,052.22	0.00
02 05 02 1 0 0 0	SERVICIOS PERSONALES	7,235,233.50	603,944.49	7,839,177.99	0.00	7,839,177.99	7,839,177.99	0.00
02 05 02 1 1 0 0	REMUNERACIONES AL PERSONAL DE CARACTER PERMANENTE	4,769,713.93	-230,829.77	4,538,884.16	0.00	4,538,884.16	4,538,884.16	0.00
02 05 02 1 1 3 0	SUELDOS BASE AL PERSONAL PERMANENTE	4,769,713.93	-230,829.77	4,538,884.16	0.00	4,538,884.16	4,538,884.16	0.00
02 05 02 1 1 3 1	SUELDO	4,625,582.18	-231,268.74	4,394,313.44	0.00	4,394,313.44	4,394,313.44	0.00
02 05 02 1 1 3 3	QUINQUENIOS	144,131.75	438.97	144,570.72	0.00	144,570.72	144,570.72	0.00
02 05 02 1 2 0 0	REMUNERACIONES AL PERSONAL DE CARÁCTER	0.00	75,830.04	75,830.04	0.00	75,830.04	75,830.04	0.00




**MUNICIPIO DE COQUIMATLAN, COL.**  
**Sistema Integral de Contabilidad Gubernamental**  
**ESTADO ANALITICO DEL EJERCICIO DEL PRESUPUESTO DE EGRESOS**

**DEL 1 DE ENERO AL 31 DE JULIO DE 2024**

Análisis por: Fuente de Financiamiento -- Objeto del Gasto

Clave Presupuestaria	Descripción	Apr Ene-Jul	AYR Ene-Jul	PM Ene-Jul	DpC Ene-Jul	Dev Ene-Jul	Pag Ene-Jul	SEje Ene-Jul
FF-OF-RF-Cap-Con-PGen-PEsp								
<b>TRANSITORIO</b>								
02 05 02 1 2 1 0	HONORARIOS ASIMILABLES A SALARIOS	0.00	75,830.04	75,830.04	0.00	75,830.04	75,830.04	0.00
02 05 02 1 3 0 0	REMUNERACIONES ADICIONALES Y ESPECIALES	1,057,433.80	21,473.00	1,078,906.80	0.00	1,078,906.80	1,078,906.80	0.00
02 05 02 1 3 2 0	PRIMAS DE VACACIONES, DOMINICAL Y GRATIFICACIÓN DE FIN DE AÑO	66,000.00	17,414.14	83,414.14	0.00	83,414.14	83,414.14	0.00
02 05 02 1 3 2 1	PRIMA VACACIONAL	66,000.00	-13,878.94	52,121.06	0.00	52,121.06	52,121.06	0.00
02 05 02 1 3 2 5	AGUINALDO	0.00	31,293.08	31,293.08	0.00	31,293.08	31,293.08	0.00
02 05 02 1 3 2 6	CANASTA NAVIDEÑA	0.00	0.00	0.00	0.00	0.00	0.00	0.00
02 05 02 1 3 2 7	CUESTA ENERO	0.00	0.00	0.00	0.00	0.00	0.00	0.00
02 05 02 1 3 2 9	AYUDA FIN DE AÑO	0.00	0.00	0.00	0.00	0.00	0.00	0.00
02 05 02 1 3 2 10	BONO DIA DEL POLICIA	0.00	0.00	0.00	0.00	0.00	0.00	0.00
02 05 02 1 3 4 0	COMPENSACIONES	991,433.80	4,058.86	995,492.66	0.00	995,492.66	995,492.66	0.00
02 05 02 1 3 4 1	COMPENSACIONES	991,433.80	4,058.86	995,492.66	0.00	995,492.66	995,492.66	0.00
02 05 02 1 4 0 0	SEGURIDAD SOCIAL	780,105.55	935,278.28	1,715,383.83	0.00	1,715,383.83	1,715,383.83	0.00
02 05 02 1 4 1 0	APORTACIONES DE SEGURIDAD SOCIAL	780,105.55	935,278.28	1,715,383.83	0.00	1,715,383.83	1,715,383.83	0.00
02 05 02 1 4 1 1	CUOTAS AL IMSS	780,105.55	935,278.28	1,715,383.83	0.00	1,715,383.83	1,715,383.83	0.00
02 05 02 1 5 0 0	OTRAS PRESTACIONES SOCIALES Y ECONOMICAS	627,980.22	-197,807.06	430,173.16	0.00	430,173.16	430,173.16	0.00
02 05 02 1 5 4 0	PRESTACIONES CONTRACTUALES	627,980.22	-197,807.06	430,173.16	0.00	430,173.16	430,173.16	0.00
02 05 02 1 5 4 32	BONO DIA DE LA MADRE	12,600.00	-700.00	11,900.00	0.00	11,900.00	11,900.00	0.00
02 05 02 1 5 4 35	BONO DIA DEL PADRE	46,900.00	-24,500.00	22,400.00	0.00	22,400.00	22,400.00	0.00
02 05 02 1 5 4 46	CANASTA BÁSICA	568,480.22	-172,607.06	395,873.16	0.00	395,873.16	395,873.16	0.00
02 05 02 2 0 0 0	MATERIALES Y SUMINISTROS	1,089,521.19	91,786.98	1,181,308.17	0.00	1,181,308.17	1,126,215.80	0.00
02 05 02 2 1 0 0	MATERIALES DE ADMINISTRACION, EMISION DE DOCUMENTOS Y ARTICULOS OFICIALES	18,854.63	-9,072.48	9,782.15	0.00	9,782.15	7,154.15	0.00
02 05 02 2 1 1 0	MATERIALES, ÚTILES Y EQUIPOS MENORES DE OFICINA	18,854.63	-9,072.48	9,782.15	0.00	9,782.15	7,154.15	0.00
02 05 02 2 1 1 1	MATERIAL Y ÚTILES DE OFICINA	18,854.63	-9,072.48	9,782.15	0.00	9,782.15	7,154.15	0.00
02 05 02 2 4 0 0	MATERIALES Y ARTICULOS DE CONSTRUCCION Y DE REPARACION	0.00	8,237.00	8,237.00	0.00	8,237.00	8,237.00	0.00
02 05 02 2 4 9 0	OTROS MATERIALES Y ARTÍCULOS DE CONSTRUCCIÓN Y REPARACIÓN	0.00	8,237.00	8,237.00	0.00	8,237.00	8,237.00	0.00
02 05 02 2 4 9 1	OTROS MATERIALES Y ARTÍCULOS DE CONSTRUCCIÓN Y REPARACIÓN	0.00	8,237.00	8,237.00	0.00	8,237.00	8,237.00	0.00
02 05 02 2 5 0 0	PRODUCTOS QUÍMICOS, FARMACEUTICOS Y DE LABORATORIO	0.00	0.00	0.00	0.00	0.00	0.00	0.00
02 05 02 2 5 3 0	MEDICINAS Y PRODUCTOS FARMACÉUTICOS	0.00	0.00	0.00	0.00	0.00	0.00	0.00
02 05 02 2 5 3 1	MEDICINAS Y PRODUCTOS FARMACÉUTICOS DE APLICACIÓN HUMANA Y ANIMAL.	0.00	0.00	0.00	0.00	0.00	0.00	0.00




**MUNICIPIO DE COQUIMATLAN, COL.**  
**Sistema Integral de Contabilidad Gubernamental**  
**ESTADO ANALITICO DEL EJERCICIO DEL PRESUPUESTO DE EGRESOS**

**DEL 1 DE ENERO AL 31 DE JULIO DE 2024**

Análisis por: Fuente de Financiamiento --- Objeto del Gasto

Clave Presupuestaria	Descripción	Apr Ene-Jul	Ayr Ene-Jul	PtM Ene-Jul	DpC Ene-Jul	Dev Ene-Jul	Pag Ene-Jul	SEje Ene-Jul
FF-OF-RF-Cap-Con-PGen-PEsp								
02 05 02 2 6 0 0	COMBUSTIBLES, LUBRICANTES Y ADITIVOS	1,044,385.77	94,097.25	1,138,483.02	0.00	1,138,483.02	1,086,018.65	0.00
02 05 02 2 6 1 0	COMBUSTIBLES, LUBRICANTES Y ADITIVOS	1,044,385.77	94,097.25	1,138,483.02	0.00	1,138,483.02	1,086,018.65	0.00
02 05 02 2 6 1 1	GASOLINA	1,044,385.77	94,097.25	1,138,483.02	0.00	1,138,483.02	1,086,018.65	0.00
02 05 02 2 7 0 0	VESTUARIO, BLANCOS, PRENDAS DE PROTECCION Y ARTICULOS DEPORTIVOS	0.00	0.00	0.00	0.00	0.00	0.00	0.00
02 05 02 2 7 1 0	VESTUARIO Y UNIFORMES	0.00	0.00	0.00	0.00	0.00	0.00	0.00
02 05 02 2 7 1 1	UNIFORMES	0.00	0.00	0.00	0.00	0.00	0.00	0.00
02 05 02 2 8 0 0	MATERIALES Y SUMINISTROS PARA SEGURIDAD	26,280.79	-4,674.79	21,606.00	0.00	21,606.00	21,606.00	0.00
02 05 02 2 8 2 0	MATERIALES DE SEGURIDAD PÚBLICA	26,280.79	-4,674.79	21,606.00	0.00	21,606.00	21,606.00	0.00
02 05 02 2 8 2 2	OTROS MATERIALES DE SEGURIDAD PÚBLICA	26,280.79	-4,674.79	21,606.00	0.00	21,606.00	21,606.00	0.00
02 05 02 2 9 0 0	HERRAMIENTAS, REFACCIONES Y ACCESORIOS MENORES	0.00	3,200.00	3,200.00	0.00	3,200.00	3,200.00	0.00
02 05 02 2 9 6 0	REFACCIONES Y ACCESORIOS MENORES DE EQUIPO DE TRANSPORTE	0.00	3,200.00	3,200.00	0.00	3,200.00	3,200.00	0.00
02 05 02 2 9 6 1	REFACCIONES Y ACCESORIOS MENORES DE EQUIPO DE TRANSPORTE	0.00	3,200.00	3,200.00	0.00	3,200.00	3,200.00	0.00
02 05 02 3 0 0 0	SERVICIOS GENERALES	1,881,600.23	-115,095.69	1,766,504.54	0.00	1,766,504.54	1,700,767.83	0.00
02 05 02 3 1 0 0	SERVICIOS BÁSICOS	1,788,045.73	-302,851.79	1,485,193.94	0.00	1,485,193.94	1,461,157.23	0.00
02 05 02 3 1 1 0	ENERGÍA ELÉCTRICA	1,577,898.03	-310,265.05	1,267,632.98	0.00	1,267,632.98	1,267,632.98	0.00
02 05 02 3 1 1 2	ENERGÍA ELÉCTRICA DE ALUMBRADO PÚBLICO	1,577,898.03	-310,265.05	1,267,632.98	0.00	1,267,632.98	1,267,632.98	0.00
02 05 02 3 1 4 0	TELEFONÍA TRADICIONAL	49,903.00	-599.00	49,304.00	0.00	49,304.00	49,304.00	0.00
02 05 02 3 1 4 1	SERVICIO TELEFÓNICO CONVENCIONAL	49,903.00	-599.00	49,304.00	0.00	49,304.00	49,304.00	0.00
02 05 02 3 1 7 0	SERVICIO DE ACCESO A INTERNET REDES Y PROCESAMIENTO DE INFORMACIÓN	160,244.70	8,012.26	168,256.96	0.00	168,256.96	144,220.25	0.00
02 05 02 3 1 7 5	MANEJO Y ADMINISTRACIÓN DE SERVIDORES	160,244.70	8,012.26	168,256.96	0.00	168,256.96	144,220.25	0.00
02 05 02 3 5 0 0	SERVICIOS DE INSTALACION, REPARACION, MANTENIMIENTO Y CONSERVACION	93,554.50	187,756.10	281,310.60	0.00	281,310.60	239,610.60	0.00
02 05 02 3 5 1 0	CONSERVACIÓN Y MANTENIMIENTO MENOR DE INMUEBLES	5,380.00	-5,380.00	0.00	0.00	0.00	0.00	0.00
02 05 02 3 5 1 1	CONSERVACIÓN Y MANTENIMIENTO MENOR DE EDIFICIOS	5,380.00	-5,380.00	0.00	0.00	0.00	0.00	0.00
02 05 02 3 5 2 0	INSTALACIÓN, REPARACIÓN Y MANTENIMIENTO DE MOBILIARIO Y EQUIPO DE ADMINISTRACIÓN, EDUCACIONAL Y RECREATIVO	5,689.80	-5,446.20	243.60	0.00	243.60	243.60	0.00
02 05 02 3 5 2 1	MANTENIMIENTO DE MOBILIARIO Y EQUIPO DE ADMINISTRACIÓN INCLUYE SEGURO	5,689.80	-5,446.20	243.60	0.00	243.60	243.60	0.00
02 05 02 3 5 7 0	INSTALACIÓN, REPARACIÓN Y MANTENIMIENTO DE MAQUINARIA, OTROS EQUIPOS Y HERRAMIENTA	82,484.70	198,582.30	281,067.00	0.00	281,067.00	239,367.00	0.00




**MUNICIPIO DE COQUIMATLAN, COL.**  
**Sistema Integral de Contabilidad Gubernamental**  
**ESTADO ANALITICO DEL EJERCICIO DEL PRESUPUESTO DE EGRESOS**

**DEL 1 DE ENERO AL 31 DE JULIO DE 2024**

Análisis por: Fuente de Financiamiento -- Objeto del Gasto

Clave Presupuestaria	Descripción	Apr Ene-Jul	AyR Ene-Jul	PrM Ene-Jul	DpC Ene-Jul	Dev Ene-Jul	Pag Ene-Jul	SEje Ene-Jul
FF-OF-RF-Cap-Con-PGen-PEsp								
02 05 02 3 5 7 2	REPARACIÓN Y MANTENIMIENTO DE VEHÍCULOS	82,484.70	198,582.30	281,067.00	0.00	281,067.00	239,367.00	0.00
02 05 02 5 0 0 0	BIENES MUEBLES, INMUEBLES E INTANGIBLES	2,909.40	72,981.20	75,890.60	0.00	75,890.60	75,890.60	0.00
02 05 02 5 1 0 0	MOBILIARIO Y EQUIPO DE ADMINISTRACION	2,909.40	72,981.20	75,890.60	0.00	75,890.60	75,890.60	0.00
02 05 02 5 1 5 0	EQUIPO DE CÓMPUTO Y DE TECNOLOGÍAS DE LA INFORMACIÓN	0.00	4,872.00	4,872.00	0.00	4,872.00	4,872.00	0.00
02 05 02 5 1 9 0	OTROS MOBILIARIOS Y EQUIPOS DE ADMINISTRACIÓN	2,909.40	68,109.20	71,018.60	0.00	71,018.60	71,018.60	0.00
02 05 06	PROGRAMA PROAGUA URBANO	0.00	0.00	0.00	-	0.00	0.00	0.00
02 05 06 6 0 0 0	INVERSION PUBLICA	0.00	0.00	0.00	-	0.00	0.00	0.00
02 05 06 6 1 0 0	OBRA PUBLICA EN BIENES DE DOMINIO PUBLICO	0.00	0.00	0.00	-	0.00	0.00	0.00
02 05 06 6 1 3 0	CONSTRUCCIÓN DE OBRAS PARA EL ABASTECIMIENTO DE AGUA, PETRÓLEO, GAS, ELECTRICIDAD Y TELECOMUNICACIONES	0.00	0.00	0.00	-	0.00	0.00	0.00
02 05 06 6 1 3 1	CONSTRUCCIÓN DE OBRAS PARA EL ABASTECIMIENTO DE AGUA	0.00	0.00	0.00	-	0.00	0.00	0.00
02 05 06 6 1 4 0	DIVISIÓN DE TERRENOS Y CONSTRUCCIÓN DE OBRAS DE URBANIZACIÓN	0.00	0.00	0.00	-	0.00	0.00	0.00
02 05 06 6 1 4 3	CONSTRUCCIÓN DE OBRAS DE DRENAJE Y ALCANTARILLADO	0.00	0.00	0.00	-	0.00	0.00	0.00

**TOTAL DEL GASTO: 94,108,799.32 -3,395,999.19 90,712,800.13 -1,902.81 82,482,492.59 80,309,110.89 8,230,307.54**

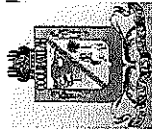


**MUNICIPIO DE COQUIMATLAN, COL.**  
 Sistema Integral de Contabilidad Gubernamental  
**ESTADO ANALITICO DEL EJERCICIO DEL PRESUPUESTO DE EGRESOS**

**DEL 1 DE JULIO AL 31 DE JULIO DE 2024**

Análisis por: Tipo de Gasto

Clave	Presupuestaria	Descripción	TG	Apr Jul-Jul	AyR Jul-Jul	PM Jul-Jul	DpC Jul-Jul	Dev Jul-Jul	Pag Jul-Jul	SEje Jul-Jul
1	GASTO CORRIENTE			9,371,838.12	4,480,045.70	13,851,883.82	0.00	13,851,883.82	14,648,570.02	0.00
2	GASTO DE CAPITAL			3,846,890.60	-3,846,890.60	0.00	-	3,354,066.33	5,012,392.98	-
3	AMORTIZACION DE LA DEUDA Y DISMINUCION DE PASIVOS			71,166.42	-1,135,345.47	-1,064,179.05	0.00	-1,064,179.05	-1,064,179.05	0.00
<b>TOTAL DEL GASTO:</b>				13,289,895.14	-502,190.37	12,787,704.77	-2,730.79	16,141,771.10	18,596,783.95	-3,354.06
							1.25			6.33

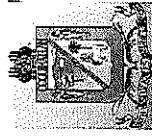


**MUNICIPIO DE COQUIMATLAN, COL.**  
 Sistema Integral de Contabilidad Gubernamental  
**ESTADO ANALITICO DEL EJERCICIO DEL PRESUPUESTO DE EGRESOS**

**DEL 1 DE ENERO AL 31 DE JULIO DE 2024**

Análisis por: Tipo de Gasto


Clave	Presupuestaria	Description	Apr	Ene-Jul	AyR	Ene-Jul	PrM	Ene-Jul	DpC	Ene-Jul	Dev	Ene-Jul	Pag	Ene-Jul	SEje	Ene-Jul	
TG																	
1		<b>GASTO CORRIENTE</b>	66,693,677.08	-4,814,981.36	61,878,695.72	473.68	61,878,222.04	60,801,277.59	473.68	61,878,222.04	15,658,172.25	8,229,833.00	3,849,661.05	80,309,110.89	8,230,307.54		
2		<b>GASTO DE CAPITAL</b>	26,928,234.20	-2,039,803.20	24,888,431.00												
3		<b>AMORTIZACION DE LA DEUDA Y DISMINUCION DE PASIVOS</b>	486,888.04	3,458,785.37	3,945,673.41	0.00	3,945,673.41	3,849,661.05	0.00	3,945,673.41							
		<b>TOTAL DEL GASTO:</b>	94,108,799.32	-3,395,999.19	90,712,800.13	-1,902.81	82,482,492.59	80,309,110.89	6.85	82,482,492.59							



**MUNICIPIO DE COQUIMATLAN, COL.**  
**Sistema Integral de Contabilidad Gubernamental**  
**ESTADO ANALITICO DEL EJERCICIO DEL PRESUPUESTO DE EGRESOS**  
 Clasificación Administrativa  
**DEL 1 DE JULIO AL 31 DE JULIO DE 2024**

Análisis por: Clasificación Administrativa

Clave Presupuestaria	Descripción	Aprobado Jul-Jul	Ampliaciones / (Reducciones) Jul-Jul	Modificado Jul-Jul	DpC Jul-Jul	Devengado Jul-Jul	Pagado Jul-Jul	Subejercicio Jul-Jul
<b>UP-UR-UE</b>								
<b>01</b>	<b>REGIDORES</b>	<b>269,348.62</b>	<b>950.00</b>	<b>270,298.62</b>	<b>0.00</b>	<b>270,298.62</b>	<b>275,148.62</b>	<b>0.00</b>
01 01	REGIDORES	269,348.62	950.00	270,298.62	0.00	270,298.62	275,148.62	0.00
01 01 01	DESAPACHO DE REGIDORES	269,348.62	950.00	270,298.62	0.00	270,298.62	275,148.62	0.00
<b>02</b>	<b>PRESIDENCIA MUNICIPAL</b>	<b>249,796.38</b>	<b>8,864.19</b>	<b>258,660.57</b>	<b>0.00</b>	<b>258,660.57</b>	<b>279,777.25</b>	<b>0.00</b>
02 01	PRESIDENCIA MUNICIPAL	249,796.38	8,864.19	258,660.57	0.00	258,660.57	279,777.25	0.00
02 01 01	DESAPACHO DE PRESIDENCIA	164,908.83	7,057.71	171,966.54	0.00	171,966.54	193,083.22	0.00
02 01 02	SECRETARIA PARTICULAR	84,887.55	1,806.48	86,694.03	0.00	86,694.03	86,694.03	0.00
<b>03</b>	<b>SECRETARIA DEL H AYUNTAMIENTO</b>	<b>745,361.65</b>	<b>22,275.75</b>	<b>767,637.40</b>	<b>0.00</b>	<b>767,637.40</b>	<b>773,778.20</b>	<b>0.00</b>
03 01	SECRETARIA DEL H AYUNTAMIENTO	745,361.65	22,275.75	767,637.40	0.00	767,637.40	773,778.20	0.00
03 01 01	DESAPACHO DE SECRETARIA DEL H AYUNTAMIENTO	351,028.91	-4,070.14	346,958.77	0.00	346,958.77	351,646.77	0.00
03 01 02	DIRECCION DE ASUNTOS JURIDICOS	53,600.30	-2,144.42	51,455.88	0.00	51,455.88	51,455.88	0.00
03 01 03	DIRECCION DE COMUNICACION SOCIAL	68,848.65	-12,939.62	55,909.03	0.00	55,909.03	56,409.03	0.00
03 01 04	DIRECCION DE CULTURA	55,902.80	14,296.54	70,199.34	0.00	70,199.34	70,199.34	0.00
03 01 05	DIRECCION DE DEPORTES	95,563.19	7,373.09	102,936.28	0.00	102,936.28	103,889.08	0.00
03 01 07	DIRECCION DE REGISTRO CIVIL	0.00	0.00	0.00	0.00	0.00	0.00	0.00
03 01 08	JUNTA MUNICIPAL DE PUEBLO JUAREZ	102,267.80	20,310.30	122,578.10	0.00	122,578.10	122,578.10	0.00
03 01 09	COMISARIAS MUNICIPALES	18,150.00	-550.00	17,600.00	0.00	17,600.00	17,600.00	0.00
<b>04</b>	<b>OFICIALIA MAYOR</b>	<b>2,850,974.04</b>	<b>614,641.71</b>	<b>3,465,615.75</b>	<b>0.00</b>	<b>3,465,615.75</b>	<b>3,999,206.37</b>	<b>0.00</b>
04 01	OFICIALIA MAYOR	2,850,974.04	614,641.71	3,465,615.75	0.00	3,465,615.75	3,999,206.37	0.00
04 01 01	DESAPACHO DE OFICIALIA MAYOR	1,525,395.01	-873,166.86	652,228.15	0.00	652,228.15	687,396.92	0.00
04 01 03	DEPARTAMENTO DE RECURSOS HUMANOS	1,295,247.73	1,487,808.57	2,783,056.30	0.00	2,783,056.30	3,281,478.15	0.00
04 01 05	DEPARTAMENTO DE INFORMATICA	30,331.30	0.00	30,331.30	0.00	30,331.30	30,331.30	0.00
<b>05</b>	<b>TESORERIA MUNICIPAL</b>	<b>559,255.18</b>	<b>4,090,277.24</b>	<b>4,649,532.42</b>	<b>0.00</b>	<b>4,649,532.42</b>	<b>4,657,560.65</b>	<b>0.00</b>
05 01	TESORERIA MUNICIPAL	559,255.18	4,090,277.24	4,649,532.42	0.00	4,649,532.42	4,657,560.65	0.00
05 01 01	DESAPACHO DE TESORERIA MUNICIPAL	463,991.76	4,145,272.59	4,609,264.35	0.00	4,609,264.35	4,617,292.58	0.00
05 01 02	DIRECCION DE INGRESOS	20,602.60	8,374.03	28,976.63	0.00	28,976.63	28,976.63	0.00
05 01 03	DIRECCION DE EGRESOS Y CONTABILIDAD	41,602.98	-41,602.98	0.00	0.00	0.00	0.00	0.00
05 01 04	DIRECCION DE CATASTRO	33,057.84	-21,766.40	11,291.44	0.00	11,291.44	11,291.44	0.00
<b>06</b>	<b>CONTRALOR MUNICIPAL</b>	<b>27,016.15</b>	<b>0.00</b>	<b>27,016.15</b>	<b>0.00</b>	<b>27,016.15</b>	<b>26,416.15</b>	<b>0.00</b>
06 01	CONTRALOR MUNICIPAL	27,016.15	0.00	27,016.15	0.00	27,016.15	26,416.15	0.00
06 01 01	DESAPACHO DEL CONTRALOR MUNICIPAL	27,016.15	0.00	27,016.15	0.00	27,016.15	26,416.15	0.00
<b>07</b>	<b>DIRECCION DE OBRAS PUBLICAS, DESARROLLO URBANO Y ECOLOGIA</b>	<b>199,095.46</b>	<b>30,512.58</b>	<b>229,608.04</b>	<b>-</b>	<b>3,583,674.37</b>	<b>5,242,691.07</b>	<b>-</b>
07 01	DIRECCION DE OBRAS PUBLICAS, DESARROLLO URBANO Y ECOLOGIA	199,095.46	30,512.58	229,608.04	-	3,583,674.37	5,242,691.07	-
07 01 01	DESAPACHO DE LA DIRECCION DE OBRAS PUBLICAS, DESARROLLO URBANO Y ECOLOGIA	181,728.91	15,059.20	196,788.11	0.00	56,788.11	197,478.16	140,000.00
<b>TOTAL</b>		<b>199,095.46</b>	<b>30,512.58</b>	<b>229,608.04</b>	<b>-</b>	<b>3,583,674.37</b>	<b>5,242,691.07</b>	<b>-</b>



**MUNICIPIO DE COQUIMATLAN, COL.**  
**Sistema Integral de Contabilidad Gubernamental**  
**ESTADO ANALITICO DEL EJERCICIO DEL PRESUPUESTO DE EGRESOS**

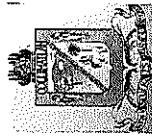
Clasificación Administrativa

**DEL 1 DE JULIO AL 31 DE JULIO DE 2024**

Análisis por: Clasificación Administrativa

Clave Presupuestaria	Descripción	Aprobado Jul-Jul	Ampliaciones / (Reducciones) Jul-Jul	Modificado Jul-Jul	DpC Jul-Jul	Devengado Jul-Jul	Pagado Jul-Jul	Subejercicio Jul-Jul
UP-UR-UE								
07 01 02	DEPARTAMENTO DE OBRAS PUBLICAS	17,366.55	5,144.33	22,510.88	-	3,516,577.21	5,034,903.86	-
07 01 04	DEPARTAMENTO DE ECOLOGIA	0.00	10,309.05	10,309.05	0.00	10,309.05	10,309.05	0.00
08	DIRECCION DE SERVICIOS PUBLICOS	1,955,569.98	-238,778.50	1,716,791.48	0.00	1,716,791.48	1,877,588.32	0.00
08 01	DIRECCION DE SERVICIOS PUBLICOS	1,955,569.98	-238,778.50	1,716,791.48	0.00	1,716,791.48	1,877,588.32	0.00
08 01 01	DESPACHO DE LA DIRECCION DE SERVICIOS PUBLICOS	1,950,634.62	-287,124.50	1,663,510.12	0.00	1,663,510.12	1,824,306.96	0.00
08 01 03	DEPARTAMENTO DE PARQUES Y JARDINES	0.00	41,989.92	41,989.92	0.00	41,989.92	41,989.92	0.00
08 01 04	DEPARTAMENTO DE RASTRO MUNICIPAL	4,935.36	-4,935.36	0.00	0.00	0.00	0.00	0.00
08 01 06	DEPARTAMENTO DE PANTEON	0.00	11,291.44	11,291.44	0.00	11,291.44	11,291.44	0.00
09	DIRECCION DE SEGURIDAD PUBLICA, TRANSITO Y VIALIDAD	1,478,098.09	-104,132.31	1,373,965.78	0.00	1,373,965.78	1,331,738.76	0.00
09 01	DIRECCION DE SEGURIDAD PUBLICA, TRANSITO Y VIALIDAD	1,478,098.09	-104,132.31	1,373,965.78	0.00	1,373,965.78	1,331,738.76	0.00
09 01 01	SEGURIDAD PUBLICA, TRANSITO Y VIALIDAD	1,478,098.09	-104,132.31	1,373,965.78	0.00	1,373,965.78	1,331,738.76	0.00
10	DIRECCION DE DESARROLLO MUNICIPAL	175,408.93	9,687.92	185,096.85	0.00	185,096.85	185,596.85	0.00
10 01	DIRECCION DE DESARROLLO MUNICIPAL	175,408.93	9,687.92	185,096.85	0.00	185,096.85	185,596.85	0.00
10 01 01	DESPACHO DE LA DIRECCION DE DESARROLLO MUNICIPAL	72,480.34	10,628.19	83,108.53	0.00	83,108.53	83,608.53	0.00
10 01 02	DEPARTAMENTO DE PLANEACION	92,619.54	-940.27	91,679.27	0.00	91,679.27	91,679.27	0.00
10 01 04	DEPARTAMENTO DE DESARROLLO RURAL	10,309.05	0.00	10,309.05	0.00	10,309.05	10,309.05	0.00
11	ORGANISMOS PUBLICOS DESCENTRALIZADOS	766,666.66	0.00	766,666.66	0.00	766,666.66	870,466.66	0.00
11 01	ORGANISMOS PUBLICOS DESCENTRALIZADOS	766,666.66	0.00	766,666.66	0.00	766,666.66	870,466.66	0.00
11 01 01	DIF MUNICIPAL	766,666.66	0.00	766,666.66	0.00	766,666.66	870,466.66	0.00
12	OBRA PUBLICA E INVERSION	3,846,890.60	-3,846,890.60	0.00	0.00	0.00	0.00	0.00
12 01	OBRA PUBLICA	3,846,890.60	-3,846,890.60	0.00	0.00	0.00	0.00	0.00
12 01 01	OBRA PUBLICA	3,846,890.60	-3,846,890.60	0.00	0.00	0.00	0.00	0.00
13	DEUDA PUBLICA	143,363.40	-1,162,548.35	-1,019,184.95	0.00	-1,019,184.95	-1,019,184.95	0.00
13 01	DEUDA PUBLICA	143,363.40	-1,162,548.35	-1,019,184.95	0.00	-1,019,184.95	-1,019,184.95	0.00
13 01 01	DEUDA PUBLICA	143,363.40	-1,162,548.35	-1,019,184.95	0.00	-1,019,184.95	-1,019,184.95	0.00
14	TRANSFERENCIAS, SUBSIDIOS Y AYUDAS	23,050.00	72,950.00	96,000.00	0.00	96,000.00	96,000.00	0.00
14 03	AYUDAS	23,050.00	72,950.00	96,000.00	0.00	96,000.00	96,000.00	0.00
14 03 01	AYUDAS SOCIALES A PERSONAS	23,050.00	72,950.00	96,000.00	0.00	96,000.00	96,000.00	0.00
<b>TOTAL DEL GASTO:</b>		<b>13,289,895.14</b>	<b>-502,190.37</b>	<b>12,787,704.77</b>	<b>-2,730.79</b>	<b>16,141,771.10</b>	<b>18,596,783.95</b>	<b>-3,354.06</b>
					<b>1.25</b>			<b>6.33</b>

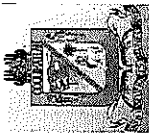




**MUNICIPIO DE COQUIMATLAN, COL.**  
**Sistema Integral de Contabilidad Gubernamental**  
**ESTADO ANALITICO DEL EJERCICIO DEL PRESUPUESTO DE EGRESOS**  
 Clasificación Administrativa  
**DEL 1 DE ENERO AL 31 DE JULIO DE 2024**

Análisis por: Clasificación Administrativa

Clave Presupuestaria	Descripción	UP-UR-UE	Aprobado Ene-Jul	Ampliaciones / (Reducciones) Ene-Jul	Modificado Ene-Jul	DpC Ene-Jul	Devengado Ene-Jul	Pagado Ene-Jul	Subejercicio Ene-Jul
<b>01</b>	<b>REGIDORES</b>		<b>1,885,140.34</b>	<b>1,383.46</b>	<b>1,886,523.80</b>	<b>0.00</b>	<b>1,886,523.80</b>	<b>1,883,973.80</b>	<b>0.00</b>
01 01	REGIDORES		1,885,140.34	1,383.46	1,886,523.80	0.00	1,886,523.80	1,883,973.80	0.00
01 01 01	DESPACHO DE REGIDORES		1,885,140.34	1,383.46	1,886,523.80	0.00	1,886,523.80	1,883,973.80	0.00
<b>02</b>	<b>PRESIDENCIA MUNICIPAL</b>		<b>1,708,903.63</b>	<b>77,842.32</b>	<b>1,786,745.95</b>	<b>0.00</b>	<b>1,786,745.95</b>	<b>1,765,187.71</b>	<b>0.00</b>
02 01	PRESIDENCIA MUNICIPAL		1,708,903.63	77,842.32	1,786,745.95	0.00	1,786,745.95	1,765,187.71	0.00
02 01 01	DESPACHO DE PRESIDENCIA		1,086,585.97	80,614.90	1,167,200.87	0.00	1,167,200.87	1,145,642.63	0.00
02 01 02	SECRETARIA PARTICULAR		622,317.66	-2,772.58	619,545.08	0.00	619,545.08	619,545.08	0.00
<b>03</b>	<b>SECRETARIA DEL H AYUNTAMIENTO</b>		<b>5,173,388.78</b>	<b>-25,869.83</b>	<b>5,147,518.95</b>	<b>10.00</b>	<b>5,147,508.95</b>	<b>5,143,645.95</b>	<b>10.00</b>
03 01	SECRETARIA DEL H AYUNTAMIENTO		5,173,388.78	-25,869.83	5,147,518.95	10.00	5,147,508.95	5,143,645.95	10.00
03 01 01	DESPACHO DE SECRETARIA DEL H AYUNTAMIENTO		2,383,716.96	-64,742.74	2,318,974.22	10.00	2,318,964.22	2,315,601.22	10.00
03 01 02	DIRECCION DE ASUNTOS JURIDICOS		372,543.85	41,593.27	414,137.12	0.00	414,137.12	414,137.12	0.00
03 01 03	DIRECCION DE COMUNICACION SOCIAL		417,435.24	-52,907.60	364,527.64	0.00	364,527.64	364,527.64	0.00
03 01 04	DIRECCION DE CULTURA		416,953.77	-154.07	416,799.70	0.00	416,799.70	416,799.70	0.00
03 01 05	DIRECCION DE DEPORTES		708,036.53	4,878.92	712,915.45	0.00	712,915.45	712,415.45	0.00
03 01 07	DIRECCION DE REGISTRO CIVIL		0.00	8,794.00	8,794.00	0.00	8,794.00	8,794.00	0.00
03 01 08	JUNTA MUNICIPAL DE PUEBLO JUAREZ		747,652.43	40,518.39	788,170.82	0.00	788,170.82	788,170.82	0.00
03 01 09	COMISARIAS MUNICIPALES		127,050.00	-3,850.00	123,200.00	0.00	123,200.00	123,200.00	0.00
<b>04</b>	<b>OFICIALIA MAYOR</b>		<b>21,416,980.81</b>	<b>-7,235,563.39</b>	<b>14,181,417.42</b>	<b>463.68</b>	<b>14,180,953.74</b>	<b>13,566,809.35</b>	<b>463.68</b>
04 01	OFICIALIA MAYOR		21,416,980.81	-7,235,563.39	14,181,417.42	463.68	14,180,953.74	13,566,809.35	463.68
04 01 01	DESPACHO DE OFICIALIA MAYOR		12,110,089.81	-6,079,885.11	6,030,204.70	463.68	6,029,741.02	6,017,087.07	463.68
04 01 03	DEPARTAMENTO DE RECURSOS HUMANOS		9,095,779.68	-1,158,948.77	7,936,830.91	0.00	7,936,830.91	7,335,340.47	0.00
04 01 05	DEPARTAMENTO DE INFORMATICA		211,111.32	3,270.49	214,381.81	0.00	214,381.81	214,381.81	0.00
<b>05</b>	<b>TESORERIA MUNICIPAL</b>		<b>4,088,559.31</b>	<b>3,864,472.06</b>	<b>7,953,031.37</b>	<b>0.00</b>	<b>7,953,031.37</b>	<b>7,949,631.37</b>	<b>0.00</b>
05 01	TESORERIA MUNICIPAL		4,088,559.31	3,864,472.06	7,953,031.37	0.00	7,953,031.37	7,949,631.37	0.00
05 01 01	DESPACHO DE TESORERIA MUNICIPAL		3,397,184.67	4,032,949.19	7,430,133.86	0.00	7,430,133.86	7,426,733.86	0.00
05 01 02	DIRECCION DE INGRESOS		142,224.40	-8,023.80	134,200.60	0.00	134,200.60	134,200.60	0.00
05 01 03	DIRECCION DE EGRESOS Y CONTABILIDAD		305,047.28	-35,977.13	269,070.15	0.00	269,070.15	269,070.15	0.00
05 01 04	DIRECCION DE CATASTRO		244,102.96	-124,476.20	119,626.76	0.00	119,626.76	119,626.76	0.00
<b>06</b>	<b>CONTRALOR MUNICIPAL</b>		<b>187,145.26</b>	<b>15,370.86</b>	<b>202,516.12</b>	<b>0.00</b>	<b>202,516.12</b>	<b>201,916.12</b>	<b>0.00</b>
06 01	CONTRALOR MUNICIPAL		187,145.26	15,370.86	202,516.12	0.00	202,516.12	201,916.12	0.00
06 01 01	DESPACHO DEL CONTRALOR MUNICIPAL		187,145.26	15,370.86	202,516.12	0.00	202,516.12	201,916.12	0.00
<b>07</b>	<b>DIRECCION DE OBRAS PUBLICAS, DESARROLLO URBANO Y ECOLOGIA</b>		<b>1,508,910.88</b>	<b>23,816,137.58</b>	<b>25,325,048.46</b>	<b>-</b>	<b>17,795,350.68</b>	<b>16,793,425.79</b>	<b>7,529,697.71</b>
07 01	DIRECCION DE OBRAS PUBLICAS, DESARROLLO URBANO Y ECOLOGIA		1,508,910.88	23,816,137.58	25,325,048.46	-	17,795,350.68	16,793,425.79	7,529,697.71
07 01 01	DESPACHO DE LA DIRECCION DE OBRAS PUBLICAS, DESARROLLO URBANO Y ECOLOGIA		1,375,003.67	4,445,532.57	5,820,536.24	196,007.62	2,591,555.16	2,011,616.83	3,228,981.11




**MUNICIPIO DE COQUIMATLAN, COL.**  
**Sistema Integral de Contabilidad Gubernamental**  
**ESTADO ANALITICO DEL EJERCICIO DEL PRESUPUESTO DE EGRESOS**  
 Clasificación Administrativa  
**DEL 1 DE ENERO AL 31 DE JULIO DE 2024**

Análisis por: Clasificación Administrativa

Clave Presupuestaria	Descripción	Aprobado Ene-Jul	Ampliaciones / (Reducciones) Ene-Jul	Modificado Ene-Jul	DpC Ene-Jul	Devengado Ene-Jul	Pagado Ene-Jul	Subejercicio Ene-Jul
UP-UR-UE								
07 01 02	DEPARTAMENTO DE OBRAS PUBLICAS	133,907.21	19,355,307.71	19,489,214.92	-	15,188,498.22	14,766,511.66	4,300,716.
07 01 04	DEPARTAMENTO DE ECOLOGIA	0.00	15,297.30	15,297.30	0.00	15,297.30	15,297.30	0.00
08	DIRECCION DE SERVICIOS PUBLICOS	13,175,417.27	-1,876,161.90	11,299,255.37	0.00	11,299,255.37	10,990,755.63	0.00
08 01	DIRECCION DE SERVICIOS PUBLICOS	13,175,417.27	-1,876,161.90	11,299,255.37	0.00	11,299,255.37	10,990,755.63	0.00
08 01 01	DESAPACHO DE LA DIRECCION DE SERVICIOS PUBLICOS	13,164,681.91	-2,241,807.88	10,922,874.03	0.00	10,922,874.03	10,614,374.29	0.00
08 01 03	DEPARTAMENTO DE PARQUES Y JARDINES	0.00	303,477.34	303,477.34	0.00	303,477.34	303,477.34	0.00
08 01 04	DEPARTAMENTO DE RASTRO MUNICIPAL	10,735.36	9,353.84	20,089.20	0.00	20,089.20	20,089.20	0.00
08 01 06	DEPARTAMENTO DE PANTEON	0.00	52,814.80	52,814.80	0.00	52,814.80	52,814.80	0.00
09	DIRECCION DE SEGURIDAD PUBLICA, TRANSITO Y VIALIDAD	10,209,264.32	653,616.98	10,862,881.30	0.00	10,862,881.30	10,742,052.22	0.00
09 01	DIRECCION DE SEGURIDAD PUBLICA, TRANSITO Y VIALIDAD	10,209,264.32	653,616.98	10,862,881.30	0.00	10,862,881.30	10,742,052.22	0.00
09 01 01	SEGURIDAD PUBLICA, TRANSITO Y VIALIDAD	1,279,271.00	-27,922.51	1,251,348.49	0.00	1,251,348.49	1,251,348.49	0.00
10	DIRECCION DE DESARROLLO MUNICIPAL	531,330.40	-19,344.45	511,985.95	0.00	511,985.95	511,985.95	0.00
10 01	DIRECCION DE DESARROLLO MUNICIPAL	531,330.40	-19,344.45	511,985.95	0.00	511,985.95	511,985.95	0.00
10 01 01	DESAPACHO DE LA DIRECCION DE DESARROLLO MUNICIPAL	676,774.90	2,396.09	679,170.99	0.00	679,170.99	679,170.99	0.00
10 01 02	DEPARTAMENTO DE PLANEACION	71,165.70	-10,974.15	60,191.55	0.00	60,191.55	60,191.55	0.00
10 01 04	DEPARTAMENTO DE DESARROLLO RURAL	5,366,666.62	0.00	5,366,666.62	0.00	5,366,666.62	5,366,666.62	0.00
11	ORGANISMOS PUBLICOS DESCENTRALIZADOS	5,366,666.62	0.00	5,366,666.62	0.00	5,366,666.62	5,366,666.62	0.00
11 01	ORGANISMOS PUBLICOS DESCENTRALIZADOS	5,366,666.62	0.00	5,366,666.62	0.00	5,366,666.62	5,366,666.62	0.00
11 01 01	DIF MUNICIPAL	26,928,234.20	-	1,000,000.00	453.60	299,863.92	299,863.92	700,136.0
12	OBRA PUBLICA E INVERSION	26,928,234.20	-25,928,234.20	1,000,000.00	453.60	299,863.92	299,863.92	700,136.08
12 01	OBRA PUBLICA	26,928,234.20	-25,928,234.20	1,000,000.00	453.60	299,863.92	299,863.92	700,136.08
12 01 01	OBRA PUBLICA	992,266.90	3,293,979.38	4,286,246.28	0.00	4,286,246.28	4,190,233.92	0.00
13	DEUDA PUBLICA	992,266.90	3,293,979.38	4,286,246.28	0.00	4,286,246.28	4,190,233.92	0.00
13 01	DEUDA PUBLICA	992,266.90	3,293,979.38	4,286,246.28	0.00	4,286,246.28	4,190,233.92	0.00
13 01 01	DEUDA PUBLICA	188,650.00	-25,050.00	163,600.00	0.00	163,600.00	163,600.00	0.00
14	TRANSFERENCIAS, SUBSIDIOS Y AYUDAS	188,650.00	-25,050.00	163,600.00	0.00	163,600.00	163,600.00	0.00
14 03	AYUDAS	188,650.00	-25,050.00	163,600.00	0.00	163,600.00	163,600.00	0.00
14 03 01	AYUDAS SOCIALES A PERSONAS	188,650.00	-25,050.00	163,600.00	0.00	163,600.00	163,600.00	0.00

**TOTAL DEL GASTO: 94,108,799.32 -3,395,999.19 90,712,800.13 -1,902,81 82,482,492.59 80,309,110.89 8,230,307. 6.85 54**

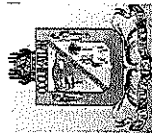


**MUNICIPIO DE COQUIMATLAN, COL.**  
**Sistema Integral de Contabilidad Gubernamental**  
**ESTADO ANALITICO DEL EJERCICIO DEL PRESUPUESTO DE EGRESOS**

**DEL 1 DE JULIO AL 31 DE JULIO DE 2024**

Análisis por: Clasificación Funcional

Clave Presupuestaria	Descripción	Apr Jul-Jul	AyR Jul-Jul	PrM Jul-Jul	DpC Jul-Jul	Dev Jul-Jul	Pag Jul-Jul	SEje Jul-Jul
<b>01</b>	<b>GOBIERNO</b>	<b>12,409,382.23</b>	<b>-512,899.74</b>	<b>11,896,482.49</b>	<b>0.00</b>	<b>11,896,482.49</b>	<b>12,589,368.69</b>	<b>0.00</b>
01 01	LEGISLACION	474,873.30	77,971.65	552,844.95	0.00	552,844.95	562,823.18	0.00
01 01 01	LEGISLACION	474,873.30	77,971.65	552,844.95	0.00	552,844.95	562,823.18	0.00
01 03	COORDINACION DE LA POLITICA DE GOBIERNO	11,439,350.02	-638,841.00	10,800,509.02	0.00	10,800,509.02	11,501,607.30	0.00
01 03 01	PRESIDENCIA / GUBERNATURA	1,676,507.96	-1,011,912.23	664,595.73	0.00	664,595.73	683,386.47	0.00
01 03 04	FUNCION PUBLICA	9,721,389.06	311,943.25	10,033,332.31	0.00	10,033,332.31	10,712,639.85	0.00
01 03 07	POBLACION	41,453.00	61,127.98	102,580.98	0.00	102,580.98	105,580.98	0.00
01 07	ASUNTOS DE ORDEN PUBLICO Y DE SEGURIDAD INTERIOR	495,158.91	47,969.61	543,128.52	0.00	543,128.52	524,938.21	0.00
01 07 03	OTROS ASUNTOS DE ORDEN PUBLICO Y SEGURIDAD	495,158.91	47,969.61	543,128.52	0.00	543,128.52	524,938.21	0.00
<b>02</b>	<b>DESARROLLO SOCIAL</b>	<b>113,846.25</b>	<b>10,709.37</b>	<b>124,555.62</b>	<b>-</b>	<b>3,478,621.95</b>	<b>5,136,948.60</b>	<b>-</b>
02 01	PROTECCION AMBIENTAL	0.00	0.00	0.00	-	544,675.99	903,018.73	-
02 01 02	ADMINISTRACION DEL AGUA	0.00	0.00	0.00	-	288,881.81	459,273.11	-
02 01 03	ORDENACION DE AGUAS RESIDUALES, DRENAJE Y ALCANTARILLADO	0.00	0.00	0.00	-	255,794.18	443,745.62	-
02 02	VIVIENDA Y SERVICIOS A LA COMUNIDAD	0.00	0.00	0.00	-	2,809,390.34	4,109,374.25	-
02 02 01	URBANIZACION	0.00	0.00	0.00	-	2,809,390.34	4,109,374.25	-
02 02 03	ABASTECIMIENTO DE AGUA	0.00	0.00	0.00	-	0.00	0.00	0.00
02 04	RECREACION, CULTURA Y OTRAS MANIFESTACIONES SOCIALES	113,846.25	10,709.37	124,555.62	0.00	124,555.62	124,555.62	0.00
02 04 01	DEPORTE Y RECREACION	95,063.19	7,173.09	102,236.28	0.00	102,236.28	102,236.28	0.00
02 04 02	CULTURA	18,783.06	3,536.28	22,319.34	0.00	22,319.34	22,319.34	0.00
<b>04</b>	<b>OTRAS NO CLASIFICADAS EN FUNCIONES ANTERIORES</b>	<b>766,666.66</b>	<b>0.00</b>	<b>766,666.66</b>	<b>0.00</b>	<b>766,666.66</b>	<b>870,466.66</b>	<b>0.00</b>
04 02	TRANSFERENCIAS, PARTICIPACIONES Y APORTACIONES ENTRE DIFERENTES NIVELES Y ORDENES DE GOBIERNO	766,666.66	0.00	766,666.66	0.00	766,666.66	870,466.66	0.00
04 02 03	APORTACIONES ENTRE DIFERENTES NIVELES Y ORDENES DE GOBIERNO	766,666.66	0.00	766,666.66	0.00	766,666.66	870,466.66	0.00
<b>TOTAL DEL GASTO:</b>		<b>13,289,895.14</b>	<b>-502,190.37</b>	<b>12,787,704.77</b>	<b>-2,730.79</b>	<b>16,141,771.10</b>	<b>18,596,783.95</b>	<b>-3,354.06</b>
					<b>1.25</b>			<b>6.33</b>



**MUNICIPIO DE COQUIMATLAN, COL.**  
**Sistema Integral de Contabilidad Gubernamental**  
**ESTADO ANALITICO DEL EJERCICIO DEL PRESUPUESTO DE EGRESOS**

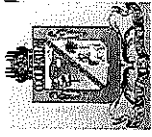
**DEL 1 DE ENERO AL 31 DE JULIO DE 2024**

Análisis por: Clasificación Funcional

Clave Presupuestaria	Descripción	Apr. Ene-Jul	AvR Ene-Jul	PM Ene-Jul	DpC Ene-Jul	Dev Ene-Jul	Pag Ene-Jul	SEje Ene-Jul
Fin-Fun-SSFun								
<b>01</b>	<b>GOBIERNO</b>	<b>87,905,296.55</b>		<b>- 59,649,387.84</b>	<b>473.68</b>	<b>59,648,914.16</b>	<b>58,475,957.35</b>	<b>473.68</b>
01 01	LEGISLACION	3,364,400.46	229,050.85	3,593,451.31	0.00	3,593,451.31	3,590,901.31	0.00
01 01 01	01 LEGISLACION	3,364,400.46	229,050.85	3,593,451.31	0.00	3,593,451.31	3,590,901.31	0.00
01 03	COORDINACION DE LA POLITICA DE GOBIERNO	81,276,847.27	-28,424,719.38	52,852,127.89	473.68	52,851,654.21	51,778,039.77	473.68
01 03 01	PRESIDENCIA / GUBERNATURA	12,078,136.61	5,767,171.43	17,845,308.04	0.00	17,845,308.04	17,726,787.33	0.00
01 03 04	FUNCION PUBLICA	68,948,563.76	-34,141,612.87	34,806,950.89	473.68	34,806,477.21	33,851,383.48	473.68
01 03 07	POBLACION	250,146.90	-50,277.94	199,868.96	0.00	199,868.96	199,868.96	0.00
01 07	ASUNTOS DE ORDEN PUBLICO Y DE SEGURIDAD INTERIOR	3,264,048.82	-60,240.18	3,203,808.64	0.00	3,203,808.64	3,107,016.27	0.00
01 07 03	OTROS ASUNTOS DE ORDEN PUBLICO Y SEGURIDAD	3,264,048.82	-60,240.18	3,203,808.64	0.00	3,203,808.64	3,107,016.27	0.00
<b>02</b>	<b>DESARROLLO SOCIAL</b>	<b>836,836.15</b>	<b>24,859,909.52</b>	<b>25,696,745.67</b>	<b>- 17,466,911.81</b>	<b>16,466,486.92</b>	<b>8,229,833.</b>	
02 01	PROTECCION AMBIENTAL	0.00	3,044,000.00	3,044,000.00	-	3,026,072.62	2,615,915.97	17,927.38
02 01 02	ADMINISTRACION DEL AGUA	0.00	1,644,000.00	1,644,000.00	-	1,641,062.01	1,462,180.95	2,937.99
02 01 03	ORDENACION DE AGUAS RESIDUALES, DRENAJE Y ALCANTARILLADO	0.00	1,400,000.00	1,400,000.00	-	1,385,010.61	1,153,735.02	14,989.39
02 02	VIVIENDA Y SERVICIOS A LA COMUNIDAD	0.00	21,844,431.00	21,844,431.00	-	13,632,524.52	13,042,256.28	8,211,906.
02 02 01	URBANIZACION	0.00	21,844,431.00	21,844,431.00	220,518.68	13,632,524.52	13,042,256.28	8,211,906.
02 02 03	ABASTECIMIENTO DE AGUA	0.00	0.00	0.00	-	0.00	0.00	0.00
02 04	RECREACION, CULTURA Y OTRAS MANIFESTACIONES SOCIALES	836,836.15	-28,521.48	808,314.67	0.00	808,314.67	808,314.67	0.00
02 04 01	DEPORTE Y RECREACION	690,226.86	-28,309.54	661,917.32	0.00	661,917.32	661,917.32	0.00
02 04 02	CULTURA	146,609.29	-211.94	146,397.35	0.00	146,397.35	146,397.35	0.00
<b>04</b>	<b>OTRAS NO CLASIFICADAS EN FUNCIONES ANTERIORES</b>	<b>5,366,666.62</b>	<b>0.00</b>	<b>5,366,666.62</b>	<b>0.00</b>	<b>5,366,666.62</b>	<b>5,366,666.62</b>	<b>0.00</b>
04 02	TRANSFERENCIAS, PARTICIPACIONES Y APORTACIONES ENTRE DIFERENTES NIVELES Y ORDENES DE GOBIERNO	5,366,666.62	0.00	5,366,666.62	0.00	5,366,666.62	5,366,666.62	0.00
04 02 03	APORTACIONES ENTRE DIFERENTES NIVELES Y ORDENES DE GOBIERNO	5,366,666.62	0.00	5,366,666.62	0.00	5,366,666.62	5,366,666.62	0.00

**TOTAL DEL GASTO: 94,108,799.32 -3,395,999.19 90,712,800.13 -1,902,81 82,482,492.59 80,309,110.89 8,230,307.6.85**

**54**



**MUNICIPIO DE COQUIMATLAN, COL.**  
 Sistema Integral de Contabilidad Gubernamental  
**ESTADO ANALITICO DEL EJERCICIO DEL PRESUPUESTO DE EGRESOS**

Análisis por: Fuente de Financiamiento


Clave Presupuestaria: Descripción  
 FF-OF-RF

**DEL 1 DE JULIO AL 31 DE JULIO DE 2024**

	Apr Jul-Jul	AyR Jul-Jul	PrM Jul-Jul	DpC Jul-Jul	Dev Jul-Jul	Pag Jul-Jul	SEje Jul-Jul
<b>01 NO ETIQUETADO</b>	<b>7,964,906.45</b>	<b>3,448,832.54</b>	<b>11,413,738.99</b>	<b>0.00</b>	<b>11,413,738.99</b>	<b>12,252,652.21</b>	<b>0.00</b>
01 01 RECURSOS FISCALES	7,964,906.45	3,448,832.54	11,413,738.99	0.00	11,413,738.99	12,252,652.21	0.00
01 01 01 RECURSOS PROPIOS	7,964,906.45	3,448,832.54	11,413,738.99	0.00	11,413,738.99	12,252,652.21	0.00
<b>02 ETIQUETADO</b>	<b>5,324,988.69</b>	<b>-3,951,022.91</b>	<b>1,373,965.78</b>	<b>-</b>	<b>4,728,032.11</b>	<b>6,344,131.74</b>	<b>-</b>
02 05 RECURSOS FEDERALES	5,324,988.69	-3,951,022.91	1,373,965.78	-	4,728,032.11	6,344,131.74	-
02 05 01 FONDO DE INFRAESTRUCTURA SOCIAL MUNICIPAL	3,846,890.60	-3,846,890.60	0.00	-	3,354,066.33	5,012,392.98	-
02 05 02 FONDO DE FORTALECIMIENTO SOCIAL MUNICIPAL	1,478,098.09	-104,132.31	1,373,965.78	0.00	1,373,965.78	1,331,738.76	0.00
02 05 06 PROGRAMA PROAGUA URBANO	0.00	0.00	0.00	-	0.00	0.00	0.00

**TOTAL DEL GASTO:**

**13,289,895.14    -502,190.37    12,787,704.77    -2,730.79    16,141,771.10    18,596,783.95    -3,354,066.33**




**MUNICIPIO DE COQUIMATLAN, COL.**  
**Sistema Integral de Contabilidad Gubernamental**  
**ESTADO ANALITICO DEL EJERCICIO DEL PRESUPUESTO DE EGRESOS**

**DEL 1 DE ENERO AL 31 DE JULIO DE 2024**

Análisis por: Fuente de Financiamiento

Clave Presupuestaria	Descripción	Apr Ene-Jul	Ayr Ene-Jul	Pm Ene-Jul	DpC Ene-Jul	Dev Ene-Jul	Pag Ene-Jul	SEje Ene-Jul
<b>01</b>	<b>NO ETIQUETADO</b>	<b>56,971,300.80</b>	<b>-2,009,812.97</b>	<b>54,961,487.83</b>	<b>473.68</b>	<b>54,961,014.15</b>	<b>53,908,886.42</b>	<b>473.68</b>
01 01	RECURSOS FISCALES	56,971,300.80	-2,009,812.97	54,961,487.83	473.68	54,961,014.15	53,908,886.42	473.68
01 01 01	RECURSOS PROPIOS	56,971,300.80	-2,009,812.97	54,961,487.83	473.68	54,961,014.15	53,908,886.42	473.68
<b>02</b>	<b>ETIQUETADO</b>	<b>37,137,498.52</b>	<b>-1,386,186.22</b>	<b>35,751,312.30</b>	<b>-</b>	<b>27,521,478.44</b>	<b>26,400,224.47</b>	<b>8,229,833.</b>
02 05	RECURSOS FEDERALES	37,137,498.52	-1,386,186.22	35,751,312.30	-	27,521,478.44	26,400,224.47	8,229,833.
02 05 01	FONDO DE INFRAESTRUCTURA SOCIAL MUNICIPAL	26,928,234.20	-2,039,803.20	24,888,431.00	-	16,658,597.14	15,658,172.25	8,229,833.
02 05 02	FONDO DE FORTALECIMIENTO SOCIAL MUNICIPAL	10,209,264.32	653,616.98	10,862,881.30	0.00	10,862,881.30	10,742,052.22	0.00
02 05 06	PROGRAMA PROAGUA URBANO	0.00	0.00	0.00	-	0.00	0.00	0.00
<b>TOTAL DEL GASTO:</b>		<b>94,108,799.32</b>	<b>-3,395,999.19</b>	<b>90,712,800.13</b>	<b>-1,902.81</b>	<b>82,482,492.59</b>	<b>80,309,110.89</b>	<b>8,230,307.54</b>



**MUNICIPIO DE COQUIMATLAN, COL.**  
**Sistema Integral de Contabilidad Gubernamental**  
**ESTADO ANALITICO DEL EJERCICIO DEL PRESUPUESTO DE EGRESOS**


**DEL 1 DE JULIO AL 31 DE JULIO DE 2024**

Análisis por: Ubicación Geográfica

Clave Presupuestaria Ent-Mun-Loc-Col	Descripción	Apr Jul-Jul	AyR Jul-Jul	PtM Jul-Jul	DpC Jul-Jul	Dev Jul-Jul	Pag Jul-Jul	SEje Jul-Jul
<b>06 COLIMA</b>		<b>13,289,895.14</b>	<b>-502,190.37</b>	<b>12,787,704.77</b>	<b>-</b>	<b>16,141,771.10</b>	<b>18,596,783.95</b>	<b>-</b>
06 004 1	COQUIMATLAN	13,276,896.15	-489,191.38	12,787,704.77	-	16,281,771.10	18,596,783.95	-
06 004 1	011 CENTRO COQUIMATLAN	12,998.99	-12,998.99	0.00	0.00	0.00	0.00	0.00
06 004 1	012 CENTRO	0.00	0.00	0.00	0.00	0.00	0.00	0.00
06 004 13	LA ESPERANZA	0.00	0.00	0.00	0.00	-140,000.00	0.00	140,000.00
06 004 15	PUEBLO JUAREZ (LA MAGDALENA)	0.00	0.00	0.00	0.00	0.00	0.00	0.00
06 004 16	LOS LIMONES	0.00	0.00	0.00	0.00	0.00	0.00	0.00
06 004 138	LAS HIGUERAS	0.00	0.00	0.00	0.00	0.00	0.00	0.00

**TOTAL DEL GASTO:**

**13,289,895.14    -502,190.37    12,787,704.77    -2,730.79    16,141,771.10    18,596,783.95    -3,354.06**  
**1.25    6.33**



**MUNICIPIO DE COQUIMATLAN, COL.**  
 Sistema Integral de Contabilidad Gubernamental  
**ESTADO ANALITICO DEL EJERCICIO DEL PRESUPUESTO DE EGRESOS**

**DEL 1 DE JULIO AL 31 DE JULIO DE 2024**


Análisis por: Ubicación Geográfica

Clave Presupuestaria Ent-Mun-Loc-Col	Descripción	Apr Jul-Jul	AyR Jul-Jul	PrM Jul-Jul	DpC Jul-Jul	Dev Jul-Jul	Pag Jul-Jul	SEje Jul-Jul
<b>06 COLIMA</b>		<b>13,289,895.14</b>	<b>-502,190.37</b>	<b>12,787,704.77</b>	<b>-</b>	<b>16,141,771.10</b>	<b>18,596,783.95</b>	<b>-</b>
06 004 COQUIMATLAN		13,276,896.15	-489,191.38	12,787,704.77	-	16,281,771.10	18,596,783.95	-
06 004 1 COQUIMATLAN		12,998.99	-12,998.99	0.00	0.00	0.00	0.00	0.00
06 004 1 011 CENTRO COQUIMATLAN		0.00	0.00	0.00	0.00	0.00	0.00	0.00
06 004 1 012 CENTRO		0.00	0.00	0.00	0.00	-140,000.00	0.00	140,000.00
06 004 13 LA ESPERANZA		0.00	0.00	0.00	0.00	0.00	0.00	0.00
06 004 15 PUEBLO JUAREZ (LA MAGDALENA)		0.00	0.00	0.00	0.00	0.00	0.00	0.00
06 004 16 LOS LIMONES		0.00	0.00	0.00	0.00	0.00	0.00	0.00
06 004 138 LAS HIGUERAS		0.00	0.00	0.00	0.00	0.00	0.00	0.00

**TOTAL DEL GASTO:**

**13,289,895.14 -502,190.37 12,787,704.77 -2,730.79 16,141,771.10 18,596,783.95 -3,354.06 6.33**





# COQUIMATLÁN

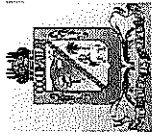
H. AYUNTAMIENTO 2021 - 2024

## Informe de la Deuda

“2024 Año del Bicentenario de la Creación del Territorio de Colima”


“H. Ayuntamiento Coquimatlán, Colima”

Reforma S/N y Jesús Alcaraz, Coquimatlán, Col., Tel: 312 207 89 66, 312 207 92 58 C. P. 28400.




MUNICIPIO DE COQUIMATLAN, COL.  
Sistema Integral de Contabilidad Gubernamental  
**ENDEUDAMIENTO NETO**  
**DEL 1 DE ENERO AL 31 DE JULIO DE 2024**  
(Cifras en pesos)

Identificación de Crédito o Instrumento	Contratación/Colocación A	Amortización B	Endeudamiento Neto C = A - B
<b>Créditos Bancarios</b>			
CREDITO BANOBRAS 7178 8,987,567.93	0.00	375,109.98	-375,109.98
CREDITO BANOBRAS 7211 POR 3,500,000.00	0.00	158,728.34	-158,728.34
<b>Total Créditos Bancarios</b>	<b>0.00</b>	<b>533,838.32</b>	<b>-533,838.32</b>
<b>Otros Instrumentos de Deuda</b>			
<b>Total Otros Instrumentos de Deuda</b>	<b>0.00</b>	<b>0.00</b>	<b>0.00</b>
<b>TOTAL</b>	<b>0.00</b>	<b>533,838.32</b>	<b>-533,838.32</b>



MUNICIPIO DE COQUIMATLAN, COL.  
Sistema Integral de Contabilidad Gubernamental  
**INTERESES DE LA DEUDA**  
**DEL 1 DE ENERO AL 31 DE JULIO DE 2024**  
(Cifras en Pesos)

Identificación de Crédito o Instrumento	Devengado	Pagado
CREDITO BANOBRAS 7178 8,987,567.93	244,516.67	244,516.67
CREDITO BANOBRAS 7211 POR 3,500,000.00	96,056.20	96,056.20
<b>Total de Intereses de Créditos Bancarios</b>	<b>340,572.87</b>	<b>340,572.87</b>
<b>Otros Instrumentos de Deuda</b>	<b>0.00</b>	<b>0.00</b>
<b>Total de Intereses de Otros Instrumentos de Deuda</b>	<b>0.00</b>	<b>0.00</b>
<b>TOTAL</b>	<b>340,572.87</b>	<b>340,572.87</b>



# COQUIMATLÁN


H. AYUNTAMIENTO 2021 - 2024

	<b>Gasto por Categoría Programática</b>

“2024 Año del Bicentenario de la Creación del Territorio de Colima”

“H. Ayuntamiento Coquimatlán, Colima”

Reforma S/N y Jesús Alcaraz, Coquimatlán, Col., Tel: 312 207 89 66, 312 207 92 58 C. P. 28400.




**MUNICIPIO DE COQUIMATLAN, COL.**  
**Sistema Integral de Contabilidad Gubernamental**  
**GASTO POR CATEGORIA PROGRAMATICA**

**DEL 1 DE JULIO AL 31 DE JULIO DE 2024**

Análisis por: Modalidad de Programa

Clave Presupuestaria	Descripción	Apr Jul-Jul	AyR Jul-Jul	PtM Jul-Jul	DpC Jul-Jul	Dev Jul-Jul	Pag Jul-Jul	SEje Jul-Jul
<b>GGasto-TProg-Mod</b>								
<b>1 PROGRAMAS</b>		<b>13,146,531.74</b>	<b>660,357.98</b>	<b>13,806,889.72</b>	<b>-2,730,791.25</b>	<b>17,160,956.05</b>	<b>19,615,968.90</b>	<b>-3,354,066.33</b>
1 2 DESEMPEÑO DE LAS FUNCIONES		6,971,836.19	2,954,582.44	9,926,418.63	0.00	9,926,418.63	10,206,830.64	0.00
1 2 R ESPECÍFICOS		6,971,836.19	2,954,582.44	9,926,418.63	0.00	9,926,418.63	10,206,830.64	0.00
1 3 ADMINISTRATIVOS Y DE APOYO		2,327,804.95	1,552,666.14	3,880,471.09	0.00	3,880,471.09	4,396,745.28	0.00
1 3 M APOYO AL PROCESO PRESUPUESTARIO Y PARA MEJORAR LA EFICIENCIA INSTITUCIONAL		20,362.63	43,448.74	63,811.37	0.00	63,811.37	63,811.37	0.00
1 3 O APOYO A LA FUNCIÓN PÚBLICA Y AL MEJORAMIENTO DE LA GESTIÓN		2,307,442.32	1,509,217.40	3,816,659.72	0.00	3,816,659.72	4,332,933.91	0.00
1 6 PROGRAMAS DE GASTO FEDERALIZADO (GOBIERNO FEDERAL)		3,846,890.60	-3,846,890.60	0.00	-2,730,791.25	3,354,066.33	5,012,392.98	-3,354,066.33
1 6 I GASTO FEDERALIZADO		3,846,890.60	-3,846,890.60	0.00	-2,730,791.25	3,354,066.33	5,012,392.98	-3,354,066.33
<b>2 GASTO NO PROGRAMABLE</b>		<b>143,363.40</b>	<b>-1,162,548.35</b>	<b>-1,019,184.95</b>	<b>0.00</b>	<b>-1,019,184.95</b>	<b>-1,019,184.95</b>	<b>0.00</b>
2 1 GASTO NO PROGRAMABLE		143,363.40	-1,162,548.35	-1,019,184.95	0.00	-1,019,184.95	-1,019,184.95	0.00
2 1 D COSTO FINANCIERO, DEUDA O APOYOS A DEUDORES Y AHORRADORES DE LA BANCA		143,363.40	-1,162,548.35	-1,019,184.95	0.00	-1,019,184.95	-1,019,184.95	0.00
<b>TOTAL DEL GASTO:</b>		<b>13,289,895.14</b>	<b>-502,190.37</b>	<b>12,787,704.77</b>	<b>-2,730,791.25</b>	<b>16,141,771.10</b>	<b>18,596,783.95</b>	<b>-3,354,066.33</b>




**MUNICIPIO DE COQUIMATLAN, COL.**  
 Sistema Integral de Contabilidad Gubernamental  
**GASTO POR CATEGORIA PROGRAMATICA**

**DEL 1 DE ENERO AL 31 DE JULIO DE 2024**

Análisis por: Modalidad de Programa

Clave Presupuestaria	Descripción	Apr Ene-Jul	AyR Ene-Jul	PrM Ene-Jul	DpC Ene-Jul	Dev Ene-Jul	Pag Ene-Jul	SEje Ene-Jul
GGasto-TProg-Mod								
<b>1 PROGRAMAS</b>		<b>93,116,532.42</b>	<b>-6,689,978.57</b>	<b>86,426,553.85</b>	<b>-1,902,816.85</b>	<b>78,196,246.31</b>	<b>76,118,876.97</b>	<b>8,230,307.54</b>
1 2 DESEMPEÑO DE LAS FUNCIONES		49,872,387.88	-3,754,887.19	46,117,500.69	473.68	46,117,027.01	45,664,772.24	473.68
1 2 R ESPECÍFICOS		49,872,387.88	-3,754,887.19	46,117,500.69	473.68	46,117,027.01	45,664,772.24	473.68
1 3 ADMINISTRATIVOS Y DE APOYO		16,315,910.34	-895,288.18	15,420,622.16	0.00	15,420,622.16	14,795,932.48	0.00
1 3 M APOYO AL PROCESO PRESUPUESTARIO Y PARA MEJORAR LA EFICIENCIA INSTITUCIONAL		141,297.70	259,730.90	401,028.60	0.00	401,028.60	401,028.60	0.00
1 3 O APOYO A LA FUNCIÓN PÚBLICA Y AL MEJORAMIENTO DE LA GESTIÓN		16,174,612.64	-1,155,019.08	15,019,593.56	0.00	15,019,593.56	14,394,903.88	0.00
1 6 PROGRAMAS DE GASTO FEDERALIZADO (GOBIERNO FEDERAL)		26,928,234.20	-2,039,803.20	24,888,431.00	-1,903,290.53	16,658,597.14	15,658,172.25	8,229,833.86
1 6 I GASTO FEDERALIZADO		26,928,234.20	-2,039,803.20	24,888,431.00	-1,903,290.53	16,658,597.14	15,658,172.25	8,229,833.86
<b>2 GASTO NO PROGRAMABLE</b>		<b>992,266.90</b>	<b>3,293,979.38</b>	<b>4,286,246.28</b>	<b>0.00</b>	<b>4,286,246.28</b>	<b>4,190,233.92</b>	<b>0.00</b>
2 1 GASTO NO PROGRAMABLE		992,266.90	3,293,979.38	4,286,246.28	0.00	4,286,246.28	4,190,233.92	0.00
2 1 D COSTO FINANCIERO, DEUDA O APOYOS A DEUDORES Y AHORRADORES DE LA BANCA		992,266.90	3,293,979.38	4,286,246.28	0.00	4,286,246.28	4,190,233.92	0.00
<b>TOTAL DEL GASTO:</b>		<b>94,108,799.32</b>	<b>-3,395,999.19</b>	<b>90,712,800.13</b>	<b>-1,902,816.85</b>	<b>82,482,492.59</b>	<b>80,309,110.89</b>	<b>8,230,307.54</b>




**MUNICIPIO DE COQUIMATLAN, COL.**  
**Sistema Integral de Contabilidad Gubernamental**  
**ESTADO ANALITICO DEL EJERCICIO DEL PRESUPUESTO DE EGRESOS**

**DEL 1 DE JULIO AL 31 DE JULIO DE 2024**

Análisis por: Programa Presupuestario

Clave Presupuestaria	Descripción	Apr Jul-Jul	AyR Jul-Jul	PrM Jul-Jul	DpC Jul-Jul	Dev Jul-Jul	Pag Jul-Jul	SEje Jul-Jul
001	<b>APLICACIÓN DE LOS PROCESOS DE ADQUISICIONES CON LA VISION DE EFICACIA Y TRASPARENCIA</b>	<b>917,046.94</b>	<b>-272,223.07</b>	<b>644,823.87</b>	<b>0.00</b>	<b>644,823.87</b>	<b>687,256.78</b>	<b>0.00</b>
001 01	APLICACION DE LOS PROCESOS DE ADQUISICIONES CON LA VISION DE EFICACIA Y TRASPARENCIA	500,543.63	-301,768.96	198,774.67	0.00	198,774.67	241,207.58	0.00
002	<b>APLICACIÓN DE SISTEMAS MODERNOS DE GESTIÓN PÚBLICA</b>	<b>2,280,426.17</b>	<b>1,509,217.40</b>	<b>3,789,643.57</b>	<b>0.00</b>	<b>3,789,643.57</b>	<b>4,306,517.76</b>	<b>0.00</b>
002 01	APLICACION DE SISTEMAS MODERNOS DE GESTION PUBLICA	1,533,382.38	1,465,717.47	2,999,099.85	0.00	2,999,099.85	3,515,974.04	0.00
003	<b>CONTAR CON UN PADRON CATASTRAL ACTUALIZADO Y CON INFORMACION SUFICIENTE</b>	<b>218,934.92</b>	<b>-74,519.71</b>	<b>144,415.21</b>	<b>0.00</b>	<b>144,415.21</b>	<b>149,543.44</b>	<b>0.00</b>
003 01	CONTAR CON UN PADRON CATASTRAL ACTUALIZADO Y CON INFORMACION SUFICIENTE	144,274.10	-11,150.33	133,123.77	0.00	133,123.77	138,252.00	0.00
005	<b>INFRAESTRUCTURA DE LA INDUSTRIA CULTURAL</b>	<b>55,902.80</b>	<b>14,296.54</b>	<b>70,199.34</b>	<b>0.00</b>	<b>70,199.34</b>	<b>70,199.34</b>	<b>0.00</b>
005 01	INFRAESTRUCTURA DE LA INDUSTRIA CULTURAL	6,331.44	0.00	6,331.44	0.00	6,331.44	6,331.44	0.00
006	<b>INVERSION EN EQUIPAMIENTO E INFRAESTRUCTURA</b>	<b>3,918,218.34</b>	<b>-3,832,169.56</b>	<b>86,048.78</b>	<b>-2,730,791.25</b>	<b>3,440,115.11</b>	<b>5,098,441.76</b>	<b>-3,354,066.33</b>
006 01	PROGRAMA OBRA PUBLICA DEL EJERCICIO	3,846,890.60	-3,846,890.60	0.00	0.00	0.00	0.00	0.00
006 02	PROGRAMA OBRA PUBLICA EN EJECUCION DEL EJERCICIO	0.00	0.00	0.00	-2,730,791.25	3,354,066.33	5,012,392.98	-3,354,066.33
006 02 0 001	AGUA POTABLE	0.00	0.00	0.00	-1,204,394.87	288,881.81	459,273.11	-288,881.81
006 02 0 001 0 07	MANTENIMIENTO DE POZOS PROFUNDOS DE AGUA ENTUBADA, EN LAS COLONIAS JARDINES DEL LLANO, SANTA RITA, UNIVERSIDAD, LAS HUERTAS Y LAS MORAS, LOCALIDAD COQUIMATLAN.	0.00	0.00	0.00	0.00	192,518.11	192,518.11	-192,518.11
006 02 0 001 0 08	REHABILITACION DE POZO PROFUNDO DE AGUA ENTUBADA, LOCALIDAD AGUA ZARCA	0.00	0.00	0.00	0.00	96,363.70	96,363.70	-96,363.70
006 02 0 001 0 09	REHABILITACION DE CANAL, COLONIA LAS HIGUERAS II, LOCALIDAD COQUIMATLAN	0.00	0.00	0.00	0.00	0.00	170,391.30	0.00
006 02 0 001 0 10	REHABILITACION DE RED DE AGUA POTABLE Y TOMAS DOMICILIARIAS, EN LAS CALLES I. ALLENDE Y MANUEL ALDAMA, COLONIA CENTRO, LOCALIDAD DE COQUIMATLAN, COLIMA	0.00	0.00	0.00	-714,740.03	0.00	0.00	0.00
006 02 0 001 0 11	REHABILITACION DE RED DE AGUA POTABLE Y TOMAS DOMICILIARIAS, EN LAS CALLES CONSTITUYENTES Y J. JESUS ALCARAZ, COLONIA CENTRO, LOCALIDAD DE COQUIMATLAN, COLIMA	0.00	0.00	0.00	-489,654.84	0.00	0.00	0.00



# MUNICIPIO DE COQUIMATLAN, COL.

## Sistema Integral de Contabilidad Gubernamental


### ESTADO ANALITICO DEL EJERCICIO DEL PRESUPUESTO DE EGRESOS

DEL 1 DE JULIO AL 31 DE JULIO DE 2024

Análisis por: Programa Presupuestario

Clave Presupuestaria	Descripción	Apr Jul-Jul	Ayr Jul-Jul	PM Jul-Jul	DpC Jul-Jul	Dev Jul-Jul	Pag Jul-Jul	SEje Jul-Jul
006 02 0 002 0 09	DRENAJE	0.00	0.00	0.00	-924,780.86	255,794.18	443,745.62	-255,794.18
006 02 0 002 0 09	REHABILITACION DE RED DE DRENAJE SANITARIO, PROLONGACION 20 DE NOVIEMBRE, ENTRE CALLES 12 DE OCTUBRE Y PASEO DE LAS CASTAÑAS, COLONIA VALLE DE LAS HUERTAS, LOCALIDAD COQUIMATLAN	0.00	0.00	0.00	0.00	0.00	187,951.44	0.00
006 02 0 002 0 10	REHABILITACION DE RED DE DRENAJE SANITARIO, CALLE NICOLAS BRAVO, COLONIA CENTRO, LOCALIDAD COQUIMATLAN	0.00	0.00	0.00	0.00	255,794.18	255,794.18	-255,794.18
006 02 0 002 0 11	REHABILITACION DE DRENAJE SANITARIO, EMISOR A PLANTA DE TRATAMIENTO LOCALIDAD COQUIMATLAN	0.00	0.00	0.00	0.00	0.00	0.00	0.00
006 02 0 002 0 12	REHABILITACION DE DRENAJE SANITARIO (EMISOR A PLANTA DE TRATAMIENTO), LOCALIDAD COQUIMATLAN	0.00	0.00	0.00	0.00	0.00	0.00	0.00
006 02 0 002 0 13	REHABILITACION DE RED DE DRENAJE SANITARIO Y DESCARGAS DOMICILIARIAS, EN LAS CALLES I. ALLENDE Y MANUEL ALDAMA, COLONIA CENTRO, LOCALIDAD COQUIMATLAN	0.00	0.00	0.00	0.00	0.00	0.00	0.00
006 02 0 002 0 14	REHABILITACION DE RED DE DRENAJE SANITARIO Y DESCARGAS DOMICILIARIAS, EN LAS CALLES CONSTITUYENTES Y J. JESUS ALCARAZ, COLONIA CENTRO, LOCALIDAD COQUIMATLAN	0.00	0.00	0.00	-924,780.86	0.00	0.00	0.00
006 02 0 005 0 21	URBANIZACION	0.00	0.00	0.00	0.00	2,772,589.36	3,932,573.27	-2,772,589.36
006 02 0 005 0 21	REHABILITACION DE EMPEDRADOS, PROLONGACION 20 DE NOVIEMBRE, COLONIA CENTRO Y COLONIA SAN MIGUEL, LOCALIDAD COQUIMATLAN	0.00	0.00	0.00	0.00	0.00	894,851.39	0.00
006 02 0 005 0 22	REHABILITACION DE EMPEDRADOS, CALLE IRO DE MAYO, COLONIA CENTRO, LOCALIDAD COQUIMATLAN	0.00	0.00	0.00	0.00	945,548.26	945,548.26	-945,548.26
006 02 0 005 0 23	CONSTRUCCION DE HUELLAS DE RODAMIENTO, CALLE NICOLAS BRAVO, COLONIA CENTRO, LOCALIDAD COQUIMATLAN	0.00	0.00	0.00	0.00	0.00	265,132.52	0.00






**MUNICIPIO DE COQUIMATLAN, COL.**  
**Sistema Integral de Contabilidad Gubernamental**  
**ESTADO ANALITICO DEL EJERCICIO DEL PRESUPUESTO DE EGRESOS**

**DEL 1 DE JULIO AL 31 DE JULIO DE 2024**

Análisis por: Programa Presupuestario

Clave Presupuestaria	Descripción	Apr Jul-Jul	Ayr Jul-Jul	P1M Jul-Jul	DpC Jul-Jul	Dev Jul-Jul	Pag Jul-Jul	SEje Jul-Jul
Prog-Prop-TProy-NProyTACT-NAct								
006 02 0 005 0 24	REHABILITACION DE CAMINOS SACA COSECHAS, LOCALIDAD EL CHICAL.	0.00	0.00	0.00	0.00	1,476,827.90	1,476,827.90	-1,476,827.90
006 02 0 005 0 25	REHABILITACION DE PUENTES VEHICULARES, LOCALIDAD COQUIMATLAN	0.00	0.00	0.00	0.00	350,213.20	350,213.20	-350,213.20
006 02 0 005 0 26	CONSTRUCCION DE HUELLAS DE RODAMIENTO, EN LAS CALLES ALLENDE Y MANUEL ALDAMA, COLONIA CENTRO, LOCALIDAD COQUIMATLAN	0.00	0.00	0.00	0.00	0.00	0.00	0.00
006 02 0 005 0 27	CONSTRUCCION DE HUELLAS DE RODAMIENTO, EN LAS CALLES CONSTITUYENTES Y J. JESUS ALCARAZ, COLONIA CENTRO, LOCALIDAD COQUIMATLAN	0.00	0.00	0.00	0.00	0.00	0.00	0.00
006 02 0 005 0 28	REHABILITACION DE PLAZA CIVICA, CENTRO LOCALIDAD COQUIMATLAN	0.00	0.00	0.00	0.00	0.00	0.00	0.00
006 02 0 005 0 29	REHABILITACION DE PARQUE PUBLICO LOCALIDAD LOS LIMONES, COQUIMATLAN	0.00	0.00	0.00	0.00	0.00	0.00	0.00
006 02 0 005 0 30	CONSTRUCCION D EMURO GAVION, CARRETERA COQUIMATLAN-PUEBLO JUAREZ, LOCALIDAD COQUIMATLAN	0.00	0.00	0.00	0.00	0.00	0.00	0.00
006 02 0 005 0 31	CONSTRUCCION D EPUENTE PEATONAL, COLONIA LAS HIGUERAS, LOCALIDAD COQUIMATLAN	0.00	0.00	0.00	0.00	0.00	0.00	0.00
006 02 0 005 0 32	CONSTRUCCION DE PUENTE PEATONAL COLONIA LAS TARJEAS, PUEBLO JUAREZ, COQUIMATLAN	0.00	0.00	0.00	0.00	0.00	0.00	0.00
006 02 0 005 0 33	REHABILITACION DE PARQUE PUBLICO, LOCALIDAD LA ESPERANZA	0.00	0.00	0.00	0.00	0.00	0.00	0.00
006 02 0 999 0 04	GASTOS INDIRECTOS 3%	0.00	0.00	0.00	0.00	36,800.98	176,800.98	-36,800.98
006 02 0 999 0 04	INDIRECTOS ( SERVICIOS DEL SEGUIMIENTO Y CONTROL DE LA EJECUCION DE LAS OBRAS DEL PROGRAMA "FAISMUN", 2024 EN EL MUNICIPIO DE COQUIMATLAN.)	0.00	0.00	0.00	0.00	176,800.98	176,800.98	-176,800.98
006 02 0 999 0 05	ELABORACION DE PROYECTOS EJECUTIVOS Y EXPEDIENTES TECNICOS, COQUIMATLAN	0.00	0.00	0.00	0.00	-140,000.00	0.00	140,000.00
006 02 0 999 0 06	SERVICIOS DEL SEGUIMIENTO Y CONTROL DE LA EJECUCION DE LAS OBRAS DEL PROGRAMA FAISMUN 2024 EN EL	0.00	0.00	0.00	0.00	0.00	0.00	0.00




**MUNICIPIO DE COQUIMATLAN, COL.**  
**Sistema Integral de Contabilidad Gubernamental**  
**ESTADO ANALITICO DEL EJERCICIO DEL PRESUPUESTO DE EGRESOS**

Análisis por: Programa Presupuestario

**DEL 1 DE JULIO AL 31 DE JULIO DE 2024**

Clave Presupuestaria	Descripción	Apr Jul-Jul	Ayr Jul-Jul	PrM Jul-Jul	DpC Jul-Jul	Dev Jul-Jul	Pag Jul-Jul	SEje Jul-Jul
<i>MUNICIPIO DE COQUIMATLAN, COL</i>								
006 02 0 999 0 07	SERVICIOS DEL SEGUIMIENTO Y CONTROL DE LA EJECUCION DE LAS OBRAS DEL PROGRAMA FAISMUN 2024	0.00	0.00	0.00	0.00	0.00	0.00	0.00
007	MAJORAMIENTO EN LA APLICACIÓN DE LA NORMATIVIDAD DE LAS LEYES Y REGLAMENTOS	53,600.30	-2,144.42	51,455.88	0.00	51,455.88	51,455.88	0.00
007 01	MAJORAMIENTO EN LA APLICACION DE LA NORMATIVIDAD DE LAS LEYES Y REGLAMENTOS	53,600.30	-2,144.42	51,455.88	0.00	51,455.88	51,455.88	0.00
008	MANEJO EFICIENTE DE LA DEUDA PUBLICA SOSTENIBLE	143,363.40	-1,162,548.35	-1,019,184.95	0.00	-1,019,184.95	-1,019,184.95	0.00
008 01	MANEJO EFICIENTE DE LA DEUDA PUBLICA SOSTENIBLE	143,363.40	-1,162,548.35	-1,019,184.95	0.00	-1,019,184.95	-1,019,184.95	0.00
010	MANTENIMIENTO ADECUADO EN TIEMPO Y FORMA EN ÁREAS VERDES, PARQUES Y JARDINES	8,904.24	5,769.72	14,673.96	0.00	14,673.96	14,673.96	0.00
010 01	MANTENIMIENTO ADECUADO EN TIEMPO Y FORMA EN ÁREAS VERDES, PARQUES Y JARDINES	8,904.24	5,769.72	14,673.96	0.00	14,673.96	14,673.96	0.00
011	MEJORAMIENTO DE COMUNICACIÓN SOCIAL	68,848.65	-12,939.62	55,909.03	0.00	55,909.03	56,409.03	0.00
011 01	MEJORAMIENTO DE COMUNICACION SOCIAL	21,203.06	-16,878.51	4,324.55	0.00	4,324.55	4,824.55	0.00
012	MEJORAMIENTO DEL ENTORNO SOCIAL PARA PREVENIR EL DELITO	788,283.41	9,586.61	797,870.02	0.00	797,870.02	755,643.00	0.00
012 01	MEJORAMIENTO DEL ENTORNO SOCIAL PARA PREVENIR EL DELITO	531,529.54	31,685.75	563,215.29	0.00	563,215.29	520,988.27	0.00
013	PREVENIR, DETECTAR Y ATENDER LA VULNERABILIDAD Y LA EXCLUSION DE LAS PERSONAS	789,716.66	72,950.00	862,666.66	0.00	862,666.66	966,466.66	0.00
013 01	PREVENIR, DETECTAR Y ATENDER LA VULNERABILIDAD Y LA EXCLUSION DE LAS PERSONAS	789,716.66	72,950.00	862,666.66	0.00	862,666.66	966,466.66	0.00
014	PROGRAMA DE GESTION DEL ORDENAMIENTO TERRITORIAL Y HABITAT	294,629.50	39,338.03	333,967.53	0.00	333,967.53	335,157.58	0.00
014 01	PROGRAMA DE GESTION DEL ORDENAMIENTO TERRITORIAL Y HABITAT	20,142.04	14,697.89	34,839.93	0.00	34,839.93	36,029.98	0.00
015	PROGRAMA DE MEJORAMIENTO DEL GASTO Y DEUDA PUBLICA	1,205,123.08	3,300,816.02	4,505,939.10	0.00	4,505,939.10	4,508,839.10	0.00
015 01	PROGRAMA DE MEJORAMIENTO DEL GASTO Y DEUDA PUBLICA	865,625.68	3,270,960.54	4,136,586.22	0.00	4,136,586.22	4,139,486.22	0.00
016	RESCATAR A JOVENES DE LAS ADICCIONES	24,235.45	-7,347.95	16,887.50	0.00	16,887.50	17,840.30	0.00
016 01	RESCATAR A JOVENES DE LAS ADICCIONES	24,235.45	-7,347.95	16,887.50	0.00	16,887.50	17,840.30	0.00
017	SERVICIOS DE LIMPIEZA Y RECOLECCION DE BASURA	2,495,645.13	-90,272.01	2,405,373.12	0.00	2,405,373.12	2,571,108.16	0.00
017 01	SERVICIOS DE LIMPIEZA Y RECOLECCION DE BASURA	2,216,286.87	-149,548.25	2,066,738.62	0.00	2,066,738.62	2,232,473.66	0.00
018	VIGILANCIA, SEGUIMIENTO, EVALUACION Y CONTROL DE LA ADMINISTRACION PUBLICA MUNICIPAL	27,016.15	0.00	27,016.15	0.00	27,016.15	26,416.15	0.00
018 01	VIGILANCIA, SEGUIMIENTO, EVALUACION Y CONTROL DE LA ADMINISTRACION PUBLICA MUNICIPAL	27,016.15	0.00	27,016.15	0.00	27,016.15	26,416.15	0.00



MUNICIPIO DE COQUIMATLAN, COL.  
 Sistema Integral de Contabilidad Gubernamental  
**ESTADO ANALITICO DEL EJERCICIO DEL PRESUPUESTO DE EGRESOS**

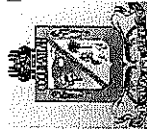
DEL 1 DE JULIO AL 31 DE JULIO DE 2024

Análisis por: Programa Presupuestario  
 Clave Presupuestaria Descripción  
 Prog-Prop-TProy-NProyTAct-NAct

Apr Jul-Jul	Ayr Jul-Jul	Pm Jul-Jul	DpC Jul-Jul	Dev Jul-Jul	Pag Jul-Jul	SEje Jul-Jul
-------------	-------------	------------	-------------	-------------	-------------	--------------

DE LA ADMINISTRACION PUBLICA MUNICIPAL

**TOTAL DEL GASTO:** 10,679,445.24 -634,351.58 10,045,093.66 -2,730,791.25 13,399,159.99 15,854,172.84 -3,354,066.33



# MUNICIPIO DE COQUIMATLAN, COL.


## Sistema Integral de Contabilidad Gubernamental

### ESTADO ANALITICO DEL EJERCICIO DEL PRESUPUESTO DE EGRESOS

DEL 1 DE ENERO AL 31 DE JULIO DE 2024

Análisis por: Programa Presupuestario

Clave Presupuestaria	Descripción	Apr Ene-Jul	AyR Ene-Jul	PrM Ene-Jul	DpC Ene-Jul	Dev Ene-Jul	Pag Ene-Jul	SEje Ene-Jul
<b>001</b>	<b>APLICACIÓN DE LOS PROCESOS DE ADQUISICIONES CON LA VISION DE EFICACIA Y TRANSPARENCIA</b>	<b>8,023,144.98</b>	<b>-2,108,541.98</b>	<b>5,914,603.00</b>	<b>463.68</b>	<b>5,914,139.32</b>	<b>5,902,435.48</b>	<b>463.68</b>
001 01	APLICACION DE LOS PROCESOS DE ADQUISICIONES CON LA VISION DE EFICACIA Y TRANSPARENCIA	4,927,011.61	-2,157,126.83	2,769,884.78	463.68	2,769,421.10	2,757,717.26	463.68
<b>002</b>	<b>APLICACIÓN DE SISTEMAS MODERNOS DE GESTIÓN PÚBLICA</b>	<b>15,987,467.38</b>	<b>-1,170,389.94</b>	<b>14,817,077.44</b>	<b>0.00</b>	<b>14,817,077.44</b>	<b>14,192,987.76</b>	<b>0.00</b>
002 01	APLICACION DE SISTEMAS MODERNOS DE GESTION PUBLICA	10,652,598.88	-1,174,413.11	9,478,185.77	0.00	9,478,185.77	8,854,096.09	0.00
<b>003</b>	<b>CONTAR CON UN PADRON CATASTRAL ACTUALIZADO Y CON INFORMACION SUFICIENTE</b>	<b>1,584,027.79</b>	<b>-400,986.07</b>	<b>1,183,041.72</b>	<b>10.00</b>	<b>1,183,031.72</b>	<b>1,183,031.72</b>	<b>10.00</b>
003 01	CONTAR CON UN PADRON CATASTRAL ACTUALIZADO Y CON INFORMACION SUFICIENTE	1,034,877.55	-240,532.74	794,344.81	10.00	794,334.81	794,334.81	10.00
<b>005</b>	<b>INFRAESTRUCTURA DE LA INDUSTRIA CULTURAL</b>	<b>416,953.77</b>	<b>-154.07</b>	<b>416,799.70</b>	<b>0.00</b>	<b>416,799.70</b>	<b>416,799.70</b>	<b>0.00</b>
005 01	INFRAESTRUCTURA DE LA INDUSTRIA CULTURAL	43,707.36	-9,395.04	34,312.32	0.00	34,312.32	34,312.32	0.00
<b>006</b>	<b>INVERSION EN EQUIPAMIENTO E INFRAESTRUCTURA</b>	<b>27,454,335.96</b>	<b>-2,055,068.74</b>	<b>25,399,267.22</b>	<b>-1,903,290.53</b>	<b>17,169,433.36</b>	<b>16,169,008.47</b>	<b>8,229,833.86</b>
006 01	PROGRAMA OBRA PUBLICA DEL EJERCICIO	26,928,234.20	-26,928,234.20	0.00	0.00	0.00	0.00	0.00
006 02	PROGRAMA OBRA PUBLICA EN EJECUCION DEL EJERCICIO	0.00	24,888,431.00	24,888,431.00	-1,903,290.53	16,658,597.14	15,658,172.25	8,229,833.86
006 02 0 001	AGUA POTABLE	0.00	1,644,000.00	1,644,000.00	-1,201,456.88	1,641,062.01	1,462,180.95	2,937.99
006 02 0 001 0 07	MANTENIMIENTO DE POZOS PROFUNDOS DE AGUA ENTUBADA, EN LAS COLONIAS JARDINES DEL LLANO, SANTA RITA, UNIVERSIDAD, LAS HUERTAS Y LAS MORAS, LOCALIDAD COQUIMATLAN.	0.00	1,006,000.00	1,006,000.00	1,560.94	1,004,439.06	1,004,439.06	1,560.94
006 02 0 001 0 08	REHABILITACION DE POZO PROFUNDO DE AGUA ENTUBADA, LOCALIDAD AGUA ZARCA	0.00	138,000.00	138,000.00	337.56	137,662.44	137,662.44	337.56
006 02 0 001 0 09	REHABILITACION DE CANAL, COLONIA LAS HIGUERAS II, LOCALIDAD COQUIMATLAN	0.00	500,000.00	500,000.00	1,039.49	498,960.51	320,079.45	1,039.49
006 02 0 001 0 10	REHABILITACION DE RED DE AGUA POTABLE Y TOMAS DOMICILIARIAS, EN LAS CALLES I. ALLENDE Y MANUEL ALDAMA, COLONIA CENTRO, LOCALIDAD DE COQUIMATLAN, COLIMA	0.00	0.00	0.00	-714,740.03	0.00	0.00	0.00
006 02 0 001 0 11	REHABILITACION DE RED DE AGUA POTABLE Y TOMAS DOMICILIARIAS, EN LAS CALLES CONSTITUYENTES Y J.	0.00	0.00	0.00	-489,654.84	0.00	0.00	0.00




**MUNICIPIO DE COQUIMATLAN, COL.**  
**Sistema Integral de Contabilidad Gubernamental**  
**ESTADO ANALITICO DEL EJERCICIO DEL PRESUPUESTO DE EGRESOS**

**DEL 1 DE ENERO AL 31 DE JULIO DE 2024**

Análisis por: Programa Presupuestario

Clave Presupuestaria	Descripción	Apr Ene-Jul	AyR Ene-Jul	PrM Ene-Jul	DpC Ene-Jul	Dev Ene-Jul	Pag Ene-Jul	SEje Ene-Jul
006 02 0 002 0 002 0 09	JESUS ALCARAZ, COLONIA CENTRO, LOCALIDAD DE COQUIMATLAN, COLIMA	0.00	3,328,826.83	3,328,826.83	-921,653.28	1,963,448.94	1,153,735.02	1,365,377.89
006 02 0 002 0 002 0 09	REHABILITACION DE RED DE DRENAJE SANITARIO, PROLONGACION 20 DE NOVIEMBRE, ENTRE CALLES 12 DE OCTUBRE Y PASEO DE LAS CASTAÑAS, COLONIA VALLE DE LAS HUERTAS, LOCALIDAD COQUIMATLAN	0.00	600,000.00	600,000.00	1,104.24	598,895.76	367,620.17	1,104.24
006 02 0 002 0 10	REHABILITACION DE RED DE DRENAJE SANITARIO, CALLE NICOLAS BRAVO, COLONIA CENTRO, LOCALIDAD COQUIMATLAN	0.00	800,000.00	800,000.00	1,324.29	786,114.85	786,114.85	13,885.15
006 02 0 002 0 11	REHABILITACION DE DRENAJE SANITARIO, EMISOR A PLANTA DE TRATAMIENTO LOCALIDAD COQUIMATLAN	0.00	0.00	0.00	0.00	0.00	0.00	0.00
006 02 0 002 0 12	REHABILITACION DE DRENAJE SANITARIO (EMISOR A PLANTA DE TRATAMIENTO), LOCALIDAD COQUIMATLAN	0.00	1,928,826.83	1,928,826.83	699.05	578,438.33	0.00	1,350,388.50
006 02 0 002 0 13	REHABILITACION DE RED DE DRENAJE SANITARIO Y DESCARGAS DOMICILIARIAS, EN LAS CALLES I. ALLENDE Y MANUEL ALDAMA, COLONIA CENTRO, LOCALIDAD COQUIMATLAN	0.00	0.00	0.00	0.00	0.00	0.00	0.00
006 02 0 002 0 14	REHABILITACION DE RED DE DRENAJE SANITARIO Y DESCARGAS DOMICILIARIAS, EN LAS CALLES CONSTITUYENTES Y J. JESUS ALCARAZ, COLONIA CENTRO, LOCALIDAD COQUIMATLAN	0.00	0.00	0.00	-924,780.86	0.00	0.00	0.00
006 02 0 005 0 005 0 21	URBANIZACION REHABILITACION DE EMPEDRADOS, PROLONGACION 20 DE NOVIEMBRE, COLONIA CENTRO Y COLONIA SAN MIGUEL, LOCALIDAD COQUIMATLAN	0.00	19,055,604.17	19,055,604.17	219,270.37	12,619,449.99	12,607,620.08	6,436,154.18
006 02 0 005 0 22	REHABILITACION DE EMPEDRADOS, CALLE IRO DE MAYO, COLONIA CENTRO, LOCALIDAD COQUIMATLAN	0.00	2,700,000.00	2,700,000.00	1,543.77	2,698,456.23	2,686,626.32	1,543.77
006 02 0 005 0 22	REHABILITACION DE EMPEDRADOS, CALLE IRO DE MAYO, COLONIA CENTRO, LOCALIDAD COQUIMATLAN	0.00	2,800,000.00	2,800,000.00	2,514.88	2,797,485.12	2,797,485.12	2,514.88

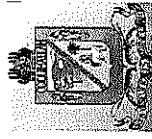


**MUNICIPIO DE COQUIMATLAN, COL.**  
**Sistema Integral de Contabilidad Gubernamental**  
**ESTADO ANALITICO DEL EJERCICIO DEL PRESUPUESTO DE EGRESOS**

**DEL 1 DE ENERO AL 31 DE JULIO DE 2024**

Análisis por: Programa Presupuestario

Clave Presupuestaria	Descripción	Apr Ene-Jul	AyR Ene-Jul	PrM Ene-Jul	DpC Ene-Jul	Dev Ene-Jul	Pag Ene-Jul	SEje Ene-Jul
006 02 0 005 0 23	CONSTRUCCION DE HUELLAS DE RODAMIENTO, CALLE NICOLAS BRAVO, COLONIA CENTRO, LOCALIDAD COQUIMATLAN	0.00	1,670,000.00	1,670,000.00	1,736.30	1,483,328.94	1,483,328.94	186,671.06
006 02 0 005 0 24	REHABILITACION DE CAMINOS SACCA COSECHAS, LOCALIDAD EL CHICAL.	0.00	2,800,000.00	2,800,000.00	2,397.77	2,316,108.57	2,316,108.57	483,891.43
006 02 0 005 0 25	REHABILITACION DE PUENTES VEHICULARES, LOCALIDAD COQUIMATLAN	0.00	550,017.59	550,017.59	988.15	514,922.03	514,922.03	35,095.56
006 02 0 005 0 26	CONSTRUCCION DE HUELLAS DE RODAMIENTO, EN LAS CALLES I. ALLENDE Y MANUEL ALDAMA, COLONIA CENTRO, LOCALIDAD COQUIMATLAN	0.00	1,950,000.00	1,950,000.00	1,213.21	584,636.03	584,636.03	1,365,363.97
006 02 0 005 0 27	CONSTRUCCION DE HUELLAS DE RODAMIENTO, EN LAS CALLES CONSTITUYENTES Y J. JESUS ALCARAZ, COLONIA CENTRO, LOCALIDAD COQUIMATLAN	0.00	1,500,000.00	1,500,000.00	1,099.13	449,670.26	449,670.26	1,050,329.74
006 02 0 005 0 28	REHABILITACION DE PLAZA CIVICA, CENTRO LOCALIDAD COQUIMATLAN	0.00	445,000.00	445,000.00	0.00	445,000.00	445,000.00	0.00
006 02 0 005 0 29	REHABILITACION DE PARQUE PUBLICO LOCALIDAD LOS LIMONES, COQUIMATLAN	0.00	1,040,586.58	1,040,586.58	12,014.99	308,571.47	308,571.47	732,015.11
006 02 0 005 0 30	CONSTRUCCION D EMUJO GAVION, CARRETERA COQUIMATLAN-PUEBLO JUAREZ, LOCALIDAD COQUIMATLAN	0.00	1,000,000.00	1,000,000.00	453.60	299,863.92	299,863.92	700,136.08
006 02 0 005 0 31	CONSTRUCCION D EPUENTE PEATONAL, COLONIA LAS HIGUERAS, LOCALIDAD COQUIMATLAN	0.00	850,000.00	850,000.00	68,455.05	234,463.48	234,463.48	615,536.52
006 02 0 005 0 32	CONSTRUCCION DE PUENTE PEATONAL COLONIA LAS TARJEAS, PUEBLO JUAREZ, COQUIMATLAN	0.00	1,000,000.00	1,000,000.00	85,907.84	274,227.64	274,227.64	725,772.36
006 02 0 005 0 33	REHABILITACION DE PARQUE PUBLICO, LOCALIDAD LA ESPERANZA	0.00	750,000.00	750,000.00	40,945.68	212,716.30	212,716.30	537,283.70
006 02 0 999 0 04	GASTOS INDIRECTOS 3%	0.00	860,000.00	860,000.00	549.26	434,636.20	434,636.20	425,363.80
006 02 0 999 0 04	INDIRECTOS ( SERVICIOS DEL SEGUIMIENTO Y CONTROL DE LA EJECUCION DE LAS OBRAS DEL PROGRAMA "FAISMUN", 2024 EN EL MUNICIPIO DE COQUIMATLAN.)	0.00	860,000.00	860,000.00	549.26	434,636.20	434,636.20	425,363.80




**MUNICIPIO DE COQUIMATLAN, COL.**  
**Sistema Integral de Contabilidad Gubernamental**  
**ESTADO ANALITICO DEL EJERCICIO DEL PRESUPUESTO DE EGRESOS**

**DEL 1 DE ENERO AL 31 DE JULIO DE 2024**

Análisis por: Programa Presupuestario

Clave Presupuestaria	Descripción	Apr Ene-Jul	AVR Ene-Jul	PtM Ene-Jul	DpC Ene-Jul	Dev Ene-Jul	Pag Ene-Jul	SEje Ene-Jul
006 02 0 999 0 05	ELABORACION DE PROYECTOS EJECUTIVOS Y EXPEDIENTES TECNICOS, COQUIMATLAN	0.00	0.00	0.00	0.00	0.00	0.00	0.00
006 02 0 999 0 06	SERVICIOS DEL SEGUIMIENTO Y CONTROL DE LA EJECUCION DE LAS OBRAS DEL PROGRAMA FAISMUN 2024 EN EL MUNICIPIO DE COQUIMATLAN, COL	0.00	0.00	0.00	0.00	0.00	0.00	0.00
006 02 0 999 0 07	SERVICIOS DEL SEGUIMIENTO Y CONTROL DE LA EJECUCION DE LAS OBRAS DEL PROGRAMA FAISMUN 2024	0.00	0.00	0.00	0.00	0.00	0.00	0.00
<b>007</b>	<b>MAJORAMIENTO EN LA APLICACIÓN DE LA NORMATIVIDAD DE LAS LEYES Y REGLAMENTOS</b>	<b>372,543.85</b>	<b>5,439.71</b>	<b>377,983.56</b>	<b>0.00</b>	<b>377,983.56</b>	<b>377,983.56</b>	<b>0.00</b>
007 01	MAJORAMIENTO EN LA APLICACION DE LA NORMATIVIDAD DE LAS LEYES Y REGLAMENTOS	372,543.85	5,439.71	377,983.56	0.00	377,983.56	377,983.56	0.00
<b>008</b>	<b>MANEJO EFICIENTE DE LA DEUDA PUBLICA SOSTENIBLE</b>	<b>992,266.90</b>	<b>3,293,979.38</b>	<b>4,286,246.28</b>	<b>0.00</b>	<b>4,286,246.28</b>	<b>4,190,233.92</b>	<b>0.00</b>
008 01	MANEJO EFICIENTE DE LA DEUDA PUBLICA SOSTENIBLE	992,266.90	3,293,979.38	4,286,246.28	0.00	4,286,246.28	4,190,233.92	0.00
<b>010</b>	<b>MANTENIMIENTO ADECUADO EN TIEMPO Y FORMA EN ÁREAS VERDES, PARQUES Y JARDINES</b>	<b>61,685.82</b>	<b>31,268.16</b>	<b>92,953.98</b>	<b>0.00</b>	<b>92,953.98</b>	<b>92,953.98</b>	<b>0.00</b>
010 01	MANTENIMIENTO ADECUADO EN TIEMPO Y FORMA EN AREAS VERDES, PARQUES Y JARDINES	61,685.82	31,268.16	92,953.98	0.00	92,953.98	92,953.98	0.00
<b>011</b>	<b>MEJORAMIENTO DE COMUNICACIÓN SOCIAL</b>	<b>417,435.24</b>	<b>-52,907.60</b>	<b>364,527.64</b>	<b>0.00</b>	<b>364,527.64</b>	<b>364,527.64</b>	<b>0.00</b>
011 01	MEJORAMIENTO DE COMUNICACION SOCIAL	417,435.24	-52,907.60	364,527.64	0.00	364,527.64	364,527.64	0.00
<b>012</b>	<b>MEJORAMIENTO DEL ENTORNO SOCIAL PARA PREVENIR EL DELITO</b>	<b>5,297,915.60</b>	<b>-322,129.17</b>	<b>4,975,786.43</b>	<b>0.00</b>	<b>4,975,786.43</b>	<b>4,854,957.35</b>	<b>0.00</b>
012 01	MEJORAMIENTO DEL ENTORNO SOCIAL PARA PREVENIR EL DELITO	5,297,915.60	-322,129.17	4,975,786.43	0.00	4,975,786.43	4,854,957.35	0.00
<b>013</b>	<b>PREVENIR, DETECTAR Y ATENDER LA VULNERABILIDAD Y LA EXCLUSION DE LAS PERSONAS</b>	<b>5,555,316.62</b>	<b>-25,050.00</b>	<b>5,530,266.62</b>	<b>0.00</b>	<b>5,530,266.62</b>	<b>5,530,266.62</b>	<b>0.00</b>
013 01	PREVENIR, DETECTAR Y ATENDER LA VULNERABILIDAD Y LA EXCLUSION DE LAS PERSONAS	5,555,316.62	-25,050.00	5,530,266.62	0.00	5,530,266.62	5,530,266.62	0.00
<b>014</b>	<b>PROGRAMA DE GESTION DEL ORDENAMIENTO TERRITORIAL Y HABITAT</b>	<b>2,194,010.67</b>	<b>-60,609.65</b>	<b>2,133,401.02</b>	<b>0.00</b>	<b>2,133,401.02</b>	<b>2,131,901.02</b>	<b>0.00</b>
014 01	PROGRAMA DE GESTION DEL ORDENAMIENTO TERRITORIAL Y HABITAT	2,194,010.67	-60,609.65	2,133,401.02	0.00	2,133,401.02	2,131,901.02	0.00
<b>015</b>	<b>PROGRAMA DE MEJORAMIENTO DEL GASTO Y DEUDA PUBLICA</b>	<b>8,581,725.60</b>	<b>-1,571,990.70</b>	<b>7,009,734.90</b>	<b>0.00</b>	<b>7,009,734.90</b>	<b>7,006,334.90</b>	<b>0.00</b>
015 01	PROGRAMA DE MEJORAMIENTO DEL GASTO Y DEUDA PUBLICA	8,581,725.60	-1,571,990.70	7,009,734.90	0.00	7,009,734.90	7,006,334.90	0.00
015 01	PROGRAMA DE MEJORAMIENTO DEL GASTO Y DEUDA PUBLICA	6,073,360.90	-1,577,455.79	4,495,905.11	0.00	4,495,905.11	4,492,505.11	0.00




**MUNICIPIO DE COQUIMATLAN, COL.**  
**Sistema Integral de Contabilidad Gubernamental**  
**ESTADO ANALITICO DEL EJERCICIO DEL PRESUPUESTO DE EGRESOS**

**DEL 1 DE ENERO AL 31 DE JULIO DE 2024**

Análisis por: Programa Presupuestario


Clave Presupuestaria	Descripción	Apr Ene-Jul	AyR Ene-Jul	PrM Ene-Jul	DpC Ene-Jul	Dev Ene-Jul	Pag Ene-Jul	SEje Ene-Jul
Prog-Prop-TProy-NProyTAct-NAct								
<b>016</b>	<b>RESCATAR A JOVENES DE LAS ADICCIONES</b>	<b>181,934.77</b>	<b>-1,998.67</b>	<b>179,936.10</b>	<b>0.00</b>	<b>179,936.10</b>	<b>179,436.10</b>	<b>0.00</b>
016 01	RESCATAR A JOVENES DE LAS ADICCIONES	181,934.77	-1,998.67	179,936.10	0.00	179,936.10	179,436.10	0.00
<b>017</b>	<b>SERVICIOS DE LIMPIEZA Y RECOLECCION DE BASURA</b>	<b>16,800,889.11</b>	<b>1,027,769.29</b>	<b>17,828,658.40</b>	<b>0.00</b>	<b>17,828,658.40</b>	<b>17,514,336.55</b>	<b>0.00</b>
017 01	SERVICIOS DE LIMPIEZA Y RECOLECCION DE BASURA	14,588,819.79	1,100,713.77	15,689,533.56	0.00	15,689,533.56	15,375,211.71	0.00
<b>018</b>	<b>VIGILANCIA, SEGUIMIENTO, EVALUACION Y CONTROL DE LA ADMINISTRACION PUBLICA MUNICIPAL</b>	<b>187,145.26</b>	<b>15,370.86</b>	<b>202,516.12</b>	<b>0.00</b>	<b>202,516.12</b>	<b>201,916.12</b>	<b>0.00</b>
018 01	VIGILANCIA, SEGUIMIENTO, EVALUACION Y CONTROL DE LA ADMINISTRACION PUBLICA MUNICIPAL	187,145.26	15,370.86	202,516.12	0.00	202,516.12	201,916.12	0.00
<b>TOTAL DEL GASTO:</b>		<b>74,988,751.79</b>	<b>-2,898,326.05</b>	<b>72,090,425.74</b>	<b>-1,902,816.85</b>	<b>63,860,118.20</b>	<b>61,686,736.50</b>	<b>8,230,307.54</b>





# COQUIMATLÁN

H. AYUNTAMIENTO 2021 - 2024




**Indicadores de Postura Fiscal**

“2024 Año del Bicentenario de la Creación del Territorio de Colima”


“H. Ayuntamiento Coquimatlán, Colima”

Reforma S/N y Jesús Alcaraz, Coquimatlán, Col., Tel: 312 207 89 66, 312 207 92 58 C. P. 28400.



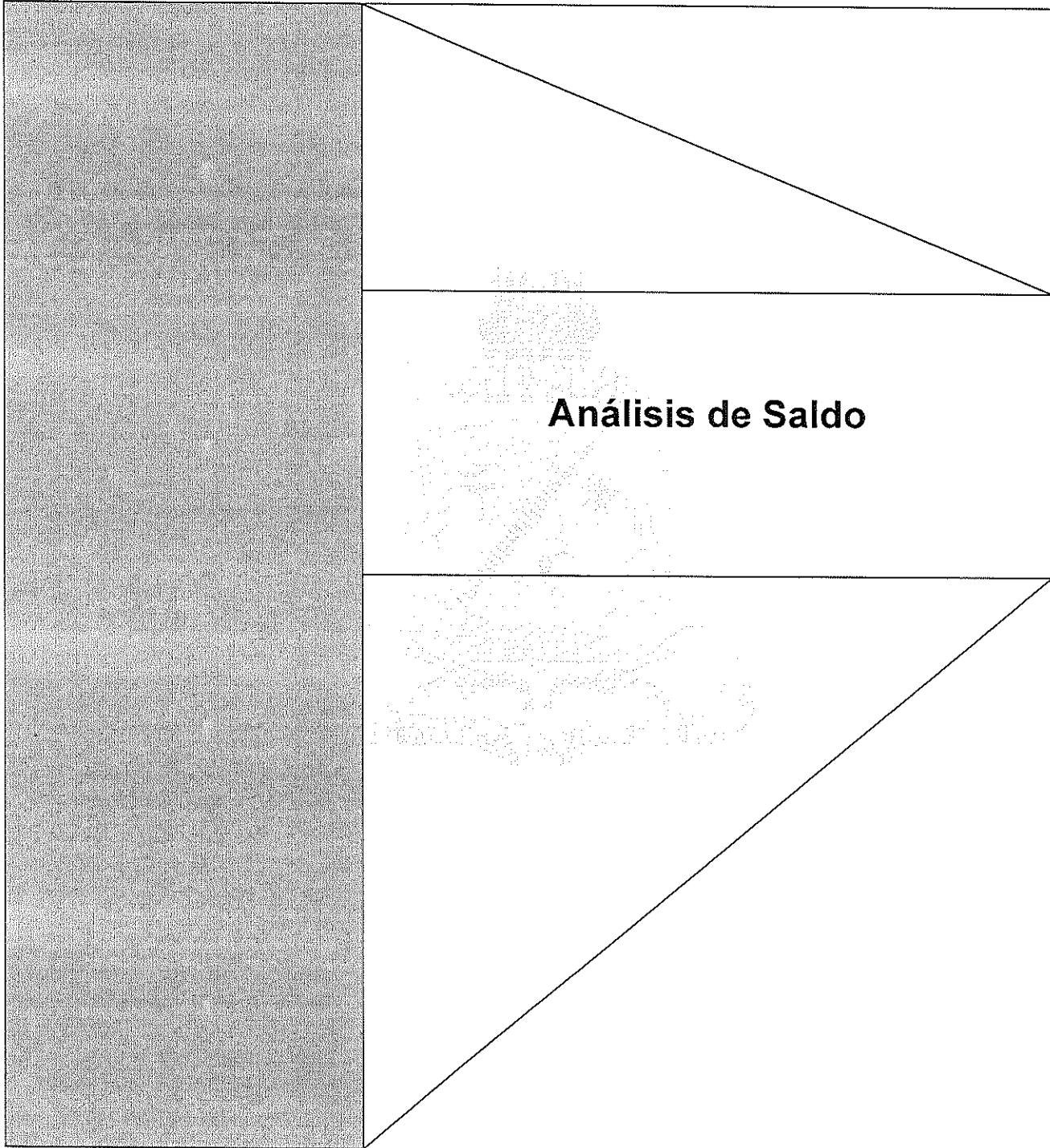
**MUNICIPIO DE COQUIMATLAN, COL.**  
 Sistema Integral de Contabilidad Gubernamental  
**INDICADORES DE POSTURA FISCAL**  
**DEL 1 DE ENERO AL 31 DE JULIO DE 2024**  
 (Cifras en Pesos)

Concepto	Estimado/Aprobado	Devengado	Recaudado/Pagado
<b>I. Ingresos Presupuestarios</b>			
1. <i>Ingresos del Gobierno de la Entidad Federativa</i>			
2. <i>Ingresos del Sector Paraestatal</i>	99,126,073.43	100,431,611.70	100,431,611.70
<b>II. Egresos Presupuestarios</b>			
3. <i>Egresos del Gobierno de la Entidad Federativa</i>			
4. <i>Egresos del Sector Paraestatal</i>	94,108,799.32	82,482,492.59	80,309,110.89
<b>III. Balance Presupuestario(Superávit o Déficit)(III = I - II)</b>	<b>5,017,274.11</b>	<b>17,949,119.11</b>	<b>20,122,500.81</b>
<b>Concepto</b>	<b>Estimado/Aprobado</b>	<b>Devengado</b>	<b>Recaudado/Pagado</b>
<b>III. Balance Presupuestario(Superávit o Déficit)</b>	<b>5,017,274.11</b>	<b>17,949,119.11</b>	<b>20,122,500.81</b>
<b>IV. Intereses, Comisiones y Gastos de la Deuda</b>	<b>505,378.86</b>	<b>340,572.87</b>	<b>340,572.87</b>
<b>V. Balance Primario(Superávit o Déficit)(V = III + IV)</b>	<b>4,511,895.25</b>	<b>17,608,546.24</b>	<b>19,781,927.94</b>
<b>Concepto</b>	<b>Estimado/Aprobado</b>	<b>Devengado</b>	<b>Recaudado/Pagado</b>
<b>A. Financiamiento</b>	<b>0.00</b>	<b>0.00</b>	<b>0.00</b>
<b>B. Amortización de la Deuda</b>	<b>486,888.04</b>	<b>533,838.32</b>	<b>533,838.32</b>
<b>C. Financiamiento Neto</b>	<b>-486,888.04</b>	<b>-533,838.32</b>	<b>-533,838.32</b>



# COQUIMATLÁN

H. AYUNTAMIENTO 2021 - 2024




**Análisis de Saldo**

“2024 Año del Bicentenario de la Creación del Territorio de Colima”


“H. Ayuntamiento Coquimatlán, Colima”

Reforma S/N y Jesús Alcaraz, Coquimatlán, Col., Tel: 312 207 89 66, 312 207 92 58 C. P. 28400.




**MUNICIPIO DE COQUIMATLAN, COL.**  
Sistema Integral de Contabilidad Gubernamental  
**ANALISIS DE SALDOS CONTABLES**  
**DEL 1 DE JULIO AL 31 DE JULIO DE 2024**

Descripción	Saldo Anterior		Movimientos		Saldo Actual	
	Debe	Haber	Debe	Haber	Debe	Haber
<b>ACTIVO</b>	<b>325,319,575.97</b>	<b>0.00</b>	<b>23,684,417.06</b>	<b>22,227,829.27</b>	<b>326,776,163.76</b>	<b>0.00</b>
<b>ACTIVO CIRCULANTE</b>	<b>64,698,266.67</b>	<b>0.00</b>	<b>19,145,062.49</b>	<b>22,087,829.27</b>	<b>61,755,499.89</b>	<b>0.00</b>
<b>EFFECTIVO Y EQUIVALENTES</b>	<b>38,162,962.64</b>	<b>0.00</b>	<b>18,890,960.77</b>	<b>20,908,364.16</b>	<b>36,145,559.25</b>	<b>0.00</b>
<b>EFFECTIVO</b>	<b>0.00</b>	<b>0.00</b>	<b>3,311.32</b>	<b>3,311.32</b>	<b>0.00</b>	<b>0.00</b>
<b>FONDOS DE CAJA</b>	<b>0.00</b>	<b>0.00</b>	<b>3,311.32</b>	<b>3,311.32</b>	<b>0.00</b>	<b>0.00</b>
<b>PAGO EFFECTIVO PAGO DE NOMINAS</b>	<b>0.00</b>	<b>0.00</b>	<b>3,311.32</b>	<b>3,311.32</b>	<b>0.00</b>	<b>0.00</b>
<b>PAGO EFFECTIVO PAGO DE NOMINAS</b>	<b>0.00</b>	<b>0.00</b>	<b>3,311.32</b>	<b>3,311.32</b>	<b>0.00</b>	<b>0.00</b>
<b>BANCOS/ TESORERIA</b>	<b>38,150,972.14</b>	<b>0.00</b>	<b>18,887,649.45</b>	<b>20,905,052.84</b>	<b>36,133,568.75</b>	<b>0.00</b>
<b>CUENTAS BANCARIAS</b>	<b>38,150,972.14</b>	<b>0.00</b>	<b>18,887,649.45</b>	<b>20,905,052.84</b>	<b>36,133,568.75</b>	<b>0.00</b>
<b>TESORERIA MUNICIPAL</b>	<b>0.00</b>	<b>3,591,540.29</b>	<b>0.00</b>	<b>0.00</b>	<b>0.00</b>	<b>3,591,540.29</b>
<b>RECURSOS PROPIOS/ GASTOS CORRIENTES</b>	<b>0.00</b>	<b>3,591,913.76</b>	<b>0.00</b>	<b>0.00</b>	<b>0.00</b>	<b>3,591,913.76</b>
HSBC 4008935934 GASTO CORRIENTE	0.00	3,591,913.76	0.00	0.00	0.00	0.00
HSBC 4041573726 FIDEICOMISO BANOBRAS	310.41	0.00	0.00	0.00	310.41	0.00
HSBC 4041573809 GASOLINA Y DIESEL	63.06	0.00	0.00	0.00	63.06	0.00
<b>RECURSOS FAISM</b>	<b>3,999,928.09</b>	<b>0.00</b>	<b>24.11</b>	<b>0.00</b>	<b>3,999,952.20</b>	<b>0.00</b>
HSBC 4043543396 FAISM 2009	168,934.52	0.00	0.00	0.00	168,934.52	0.00
HSBC 4046011466 FAISM 2010	39,466.13	0.00	0.00	0.00	39,466.13	0.00
HSBC 4050652098 FAISM 2011	85,695.73	0.00	0.00	0.00	85,695.73	0.00
SCOTTIABANK 2400906166 FAISM 2012	0.00	73,735.18	0.00	0.00	0.00	73,735.18
HSBC 4008936239 FAISM 2008	3,657.82	0.00	0.00	0.00	3,657.82	0.00
SCOTTIABANK 2400930709 FAISM 2013	94,174.55	0.00	0.00	0.00	94,174.55	0.00
SCOTTIABANK 2400948721 FAISM 2014	560,005.73	0.00	24.11	0.00	560,029.84	0.00
SCOTTIABANK 2400963607 FOPADEP 2014	3,117,401.70	0.00	0.00	0.00	3,117,401.70	0.00
SCOTTIABANK 2400963615 INFRAESTRUCTURA DEPORTIVA 2014	4,327.09	0.00	0.00	0.00	4,327.09	0.00
<b>RECURSOS FORTAMUN</b>	<b>678,124.37</b>	<b>0.00</b>	<b>0.00</b>	<b>0.00</b>	<b>678,124.37</b>	<b>0.00</b>
HSBC 4043543388 FORTAMUN 2009	68.06	0.00	0.00	0.00	68.06	0.00




**MUNICIPIO DE COQUIMATLAN, COL.**  
 Sistema Integral de Contabilidad Gubernamental  
**ANALISIS DE SALDOS CONTABLES**  
**DEL 1 DE JULIO AL 31 DE JULIO DE 2024**

Descripción	Saldo Anterior		Movimientos		Saldo Actual	
	Debe	Haber	Debe	Haber	Debe	Haber
HSBC 4046011474 FORTAMUN 2010	24,478.61	0.00	0.00	0.00	24,478.61	0.00
HSBC 4050652106 FORTAMUN 2011	7,623.52	0.00	0.00	0.00	7,623.52	0.00
HSBC 4054079371 FORTAMUN 2012	148,414.43	0.00	0.00	0.00	148,414.43	0.00
HSBC 4008936247 FORTAMUN 2008	25,370.11	0.00	0.00	0.00	25,370.11	0.00
HSBC 4055922108 FORTAMUN 2013	485,127.49	0.00	0.00	0.00	485,127.49	0.00
HSBC 4056885361 FORTAMUN 2014	0.00	12,957.85	0.00	0.00	0.00	12,957.85
<b>RECURSOS DE PROGRAMAS FEDERALES</b>	<b>28,310,509.83</b>	<b>0.00</b>	<b>17,442,616.89</b>	<b>20,782,029.79</b>	<b>24,971,096.93</b>	<b>0.00</b>
SCOTTIABANK 2400880140 ZONAS PRIORITARIAS 2011	4,883.87	0.00	0.00	0.00	4,883.87	0.00
SCOTTIABANK 2400879533 HABITAT 2011	0.00	4,791.37	0.00	0.00	0.00	4,791.37
SCOTTIABANK 2400879541 PROYECTO CONTRA LA OBESIDAD	0.00	8,970.11	0.00	0.00	0.00	8,970.11
SCOTTIABANK 2400853178 ACTIVOS PRODUCTIVOS 2010	119.88	0.00	0.00	0.00	119.88	0.00
SCOTTIABANK 2400853003 RESCATE 2010	0.00	233.64	0.00	0.00	0.00	233.64
HSBC 4043543263 TRES POR UNO	3,635.40	0.00	0.00	0.00	3,635.40	0.00
HSBC 4044585644 RESCATE DE ESPACIOS	4,266.07	0.00	0.00	0.00	4,266.07	0.00
HSBC 4044585669 HABITAT 2009	961.27	0.00	0.00	0.00	961.27	0.00
HSBC 4008935801 VIVIENDA DIGNA	475.06	0.00	0.00	0.00	475.06	0.00
SCOTTIABANK 200915084 TRES POR UNO 2013	0.00	138,287.05	0.00	0.00	0.00	138,287.05
HSBC 4056288632 FOPEDEP	0.01	0.00	0.00	0.00	0.01	0.00
SCOTTIABANK 024936847 PROGRAMA PREP	3,114.08	0.00	0.00	0.00	3,114.08	0.00
SCOTTIABANK 02400968137 ACTI. COMIENDO SANO EN COQUIMATLAN	113,763.88	0.00	0.00	0.00	113,763.88	0.00
SCOTTIABANK 2400968145 PREP 2014	0.00	265,092.91	0.00	0.00	0.00	265,092.91




MUNICIPIO DE COQUIMATLAN, COL.  
Sistema Integral de Contabilidad Gubernamental  
ANALISIS DE SALDOS CONTABLES  
DEL 1 DE JULIO AL 31 DE JULIO DE 2024

Descripción	Saldo Anterior		Movimientos		Saldo Actual	
	Debe	Haber	Debe	Haber	Debe	Haber
SCOTTABANK 2400972363 FONDO DE CONTINGENCIAS ECONOMICAS PARA LA INVERSION 2014	0.00	66.61	0.00	0.00	0.00	66.61
SCOTTABANK 02400968242 PROGRAMA FONDO PARA DESARROLLO MUNICIPAL	667.40	0.00	0.00	0.00	667.40	0.00
SCOTTABANK 2400979015 FAISM 2015	0.00	101,666.79	0.00	0.00	0.00	101,666.79
SCOTTABANK 2400983101 INFRAESTRUCTURA DEPORTIVA 2015	150.36	0.00	0.00	0.00	150.36	0.00
BBAJIO 13711783 GASTO CORRIENTE	5,232,593.43	0.00	123,878.11	5,618.17	5,350,853.37	0.00
BBAJIO 13715420 FORTAMUN	3,619.59	0.00	0.00	0.00	3,619.59	0.00
BBAJIO 14242820 FONDO INFRAESTRUCTURA DEPORTIVA 2015	3,169,605.18	0.00	1,108,378.25	3,545,483.46	732,499.97	0.00
BBAJIO 14992309 MUNICIPIO COQUI COL FORTAMUN 2016	11,315.76	0.00	24.93	0.00	11,340.69	0.00
BBAJIO 15056591 GASTO CORRIENTE 2016	550,485.83	0.00	9,795,343.49	10,858,916.11	0.00	513,086.79
BBAJIO 014992275 FAIS 2016	87,323.82	0.00	84.52	0.00	87,408.34	0.00
BBAJIO 15719792 FORTALECE 2016	5,999.99	0.00	0.00	0.00	5,999.99	0.00
BAJIO 015924194 FAISM BANOBRAS 2016 ANTICIPO	7,005,203.31	0.00	3,390.13	0.00	7,008,593.44	0.00
BBAJIO 016579948 3X1 PARA MIGRANTES 2016	13,311.46	0.00	6.44	0.00	13,317.90	0.00
BBAJIO 17925306 FORTAMUN 2017	29,890.77	0.00	0.00	0.00	29,890.77	0.00
BBAJIO 017928466 MUNICIPIO COQUIMATLAN FAIS 2017	14,296.71	0.00	6.92	0.00	14,303.63	0.00
BAJIO 18508499 INSTITUTO DE LAS MUJERES	0.15	0.00	0.00	0.00	0.15	0.00
BBAJIO 18700112 MUNICIPIO DE COQUIMATLAN COLIMA FORTALECE 2017	407,032.95	0.00	196.98	0.00	407,229.93	0.00
BBAJIO 019258813 MUNICIPIO DE COQUIMATLAN COLIMA FORTALECE 2 2017	96,307.07	0.00	46.61	0.00	96,353.68	0.00



**MUNICIPIO DE COQUIMATLAN, COL.**  
Sistema Integral de Contabilidad Gubernamental  
**ANALISIS DE SALDOS CONTABLES**  
**DEL 1 DE JULIO AL 31 DE JULIO DE 2024**


Descripción	Saldo Anterior		Movimientos		Saldo Actual	
	Debe	Haber	Debe	Haber	Debe	Haber
BBAJO 19878453 MUNICIPIO DE COQUIMATLAN COLIMA	0.01	0.00	0.00	0.00	0.01	0.00
PROAGUA 2017 APARURAL	23,805.04	0.00	0.21	0.00	23,805.25	0.00
BBAJO 19878222 MUNICIPIO DE COQUIMATLAN COLIMA	112,171.56	0.00	0.20	0.00	112,171.76	0.00
PROAGUA 2017 APAUR	129,314.43	0.00	64.97	0.00	129,379.40	0.00
BBAJO 19394378 MUNICIPIO DE COQUIMATLAN COLIMA 3X1 PARA MIGRANTES 2017	3,297.60	0.00	1.60	0.00	3,299.20	0.00
BBAJO 020805289 MUNICIPIO DE COQUIMATLAN FORTAMUN 2018	338,002.07	0.00	163.57	0.00	338,165.64	0.00
BBAJO 020805008 MUNICIPIO DE COQUIMATLAN FAIS 2018	1,778,484.32	0.00	15.33	0.00	1,778,499.65	0.00
BBAJO 21530035 MUNICIPIO DE COQUIMATLAN COLIMA FONDO DE PROYECTOS DE DESARROLLO REGIONAL 2018	374,694.77	0.00	3.23	0.00	374,698.00	0.00
BBAJO 24050783 FORTAMUN 2019	33,388.57	0.00	0.29	0.00	33,388.86	0.00
BBAJO 24051047 FAIS 2019	47,632.00	0.00	0.41	0.00	47,632.41	0.00
BBAJO 25241191 PROAGUA APAUR 2019	6,647.59	0.00	0.06	0.00	6,647.65	0.00
BBAJO 25241076 MUNICIPIO DE COQUIMATLAN COLIMA	32,994.82	0.00	0.28	0.00	32,995.10	0.00
PROAGUA 2019 APARTADO URBANO RECURSO FEDERAL	2,349,892.88	0.00	20.24	0.00	2,349,913.12	0.00
BBAJO 25241290 MUNICIPIO DE COQUIMATLAN PROAGUA 2019 RURAL REC FEDERACILES	61,153.18	0.00	0.53	0.00	61,153.71	0.00
BBAJO 025859687 MUNICIPIO DE COQUIMATLAN COLIMA	31,743.06	0.00	15.36	0.00	31,758.42	0.00
INSTITUTO DE LAS MUJERES 2019	17,279.38	0.00	8.36	0.00	17,287.74	0.00
BBAJO 27414903 FORTAMUN 2020	52,261.34	0.00	0.45	0.00	52,261.79	0.00
BBAJO 27414572 FAIS 2020						
BBAJO 29049301 MUNICIPIO DE COQUIMATLAN COLIMA						
PROAGUA 2020 MUNICIPAL						
BBAJO 029049202 MUNICIPIO DE COQUIMATLAN COL PROAGUA APARURAL 2020 FEDERAL						
BBAJO 30647259 MUNICIPIO DE COQUIMATLAN FIAS 2021						



MUNICIPIO DE COQUIMATLAN, COL.  
Sistema Integral de Contabilidad Gubernamental  
ANALISIS DE SALDOS CONTABLES  
DEL 1 DE JULIO AL 31 DE JULIO DE 2024

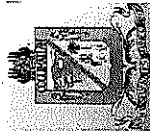
Descripción	Saldo Anterior		Movimientos		Saldo Actual	
	Debe	Haber	Debe	Haber	Debe	Haber
BAJO 30647051 MUNICIPIO DE COQUIMATLAN FORTAMUN 2021	615,912.03	0.00	5.49	0.00	615,917.52	0.00
BAJO 20865499 ESPECIFICA Y PRODUCTIVA FAIP 2014	10,127.17	0.00	4.90	0.00	10,132.07	0.00
BAJO 34750935 MUNICIPIO DE COQUIMATLAN FORTAMUN 2022	0.00	83,469.76	8,610.14	8,610.14	0.00	83,469.76
BAJO 34751057 MUNICIPIO DE COQUIMATLAN FAIS 2022	72,251.71	0.00	0.62	0.00	72,252.33	0.00
BAJO 37375953 PROAGUA FEDERAL 2022	6,913.68	0.00	0.06	0.00	6,913.74	0.00
BAJO 38566964 MUNICIPIO DE COQUIMATLAN FAIS 2023	63,235.02	0.00	0.54	0.00	63,235.56	0.00
BAJO 38566626 MUNICIPIO DE COQUIMATLAN FORTAMUN 2023	3.93	0.00	0.00	0.00	3.93	0.00
BAJO 42547299 MUNICIPIO DE COQUIMATLAN FAIS 2024	3,944,701.20	0.00	2,912,822.40	4,980,711.97	1,876,811.63	0.00
BAJO 42546770 MUNICIPIO DE COQUIMATLAN FORTAMUN 2024	2,048,157.41	0.00	1,634,136.00	1,042,229.07	2,640,064.34	0.00
BBAJO 044132959 PROAGUA FEDERAL 2024	0.00	0.00	1,388,000.00	0.00	1,388,000.00	0.00
BAJO 43380724 MUNICIPIO DE COQUIMATLAN COLIMA RECURSO FORTAMUN	0.00	0.00	467,385.27	340,460.87	126,924.40	0.00
<b>OTROS RECURSOS</b>	<b>8,753,950.14</b>	<b>0.00</b>	<b>1,445,008.45</b>	<b>123,023.05</b>	<b>10,075,935.54</b>	<b>0.00</b>
HSBC 4046550554 AHORRO	0.00	24,043.56	0.00	0.00	0.00	24,043.56
BAJO 8853483 FAIS-BANOBRA 2013	8,777,993.70	0.00	1,445,008.45	123,023.05	10,099,979.10	0.00
HSBC INTERESES FAIS	0.00	1,572.51	0.00	0.00	0.00	1,572.51
HSBC INVERSION FAIS	1,572.51	0.00	0.00	0.00	1,572.51	0.00
<b>DEPOSITOS DE FONDOS DE TERCEROS EN GARANTÍA Y/O ADMINISTRACIÓN</b>	<b>11,990.50</b>	<b>0.00</b>	<b>0.00</b>	<b>0.00</b>	<b>11,990.50</b>	<b>0.00</b>
<b>DEPÓSITOS DE FONDOS DE TERCEROS EN GARANTÍA</b>	<b>11,990.50</b>	<b>0.00</b>	<b>0.00</b>	<b>0.00</b>	<b>11,990.50</b>	<b>0.00</b>
FLORENCIO LARIOS GAYTAN S.A DE C.V.	15,000.00	0.00	0.00	0.00	15,000.00	0.00
SRIA. DESARROLLO RURAL	2,000.00	0.00	0.00	0.00	2,000.00	0.00
IKON COPIROYAL S.A. DE C.V.	977.50	0.00	0.00	0.00	977.50	0.00
COMISION FEDERAL DE ELECTRICIDAD	748.00	0.00	0.00	0.00	748.00	0.00






**MUNICIPIO DE COQUIMATLAN, COL.**  
Sistema Integral de Contabilidad Gubernamental  
**ANALISIS DE SALDOS CONTABLES**  
**DEL 1 DE JULIO AL 31 DE JULIO DE 2024**

Descripción	Saldo Anterior		Movimientos		Saldo Actual	
	Debe	Haber	Debe	Haber	Debe	Haber
PILAR ORTIZ MARQUEZ	0.00	6,735.00	0.00	0.00	0.00	6,735.00
<b>DERECHOS A RECIBIR EFECTIVO O EQUIVALENTES</b>	<b>22,333,238.97</b>	<b>0.00</b>	<b>254,101.72</b>	<b>134,176.87</b>	<b>22,453,163.82</b>	<b>0.00</b>
<b>CUENTAS POR COBRAR A CORTO PLAZO</b>	<b>1,651,008.97</b>	<b>0.00</b>	<b>247,322.72</b>	<b>134,176.87</b>	<b>1,764,154.82</b>	<b>0.00</b>
<b>CUENTAS POR COBRAR A EMPLEADOS Y FUNCIONARIOS</b>	<b>1,651,008.97</b>	<b>0.00</b>	<b>247,322.72</b>	<b>134,176.87</b>	<b>1,764,154.82</b>	<b>0.00</b>
<b>CUENTAS POR COBRAR DE INTEGRANTES DEL CABILDO</b>	<b>460,079.61</b>	<b>0.00</b>	<b>65,959.68</b>	<b>46,292.98</b>	<b>479,746.31</b>	<b>0.00</b>
LEONOR ALCARAZ MANZO	0.00	0.00	32,000.00	32,000.00	0.00	0.00
OSCAR ORTIZ PADILLA	26,000.01	0.00	0.00	1,000.00	25,000.01	0.00
VERÓNICA ÁNGEL RAYAS	1,000.00	0.00	0.00	0.00	1,000.00	0.00
JOSE ANTONIO ALCARAZ ROBLES	57,750.00	0.00	0.00	0.00	57,750.00	0.00
SUSANA LETICIA HDEZ. RODRIGUEZ	8,380.00	0.00	0.00	0.00	8,380.00	0.00
SUSANA MARICELA VAZQUEZ RAMOS	2,850.00	0.00	0.00	0.00	2,850.00	0.00
ELIZABETH PEÑUÑURI GALVAN	4,000.00	0.00	0.00	0.00	4,000.00	0.00
ALEJANDRO CEBALLOS QUIROZ	7,180.00	0.00	0.00	0.00	7,180.00	0.00
SERGIO ALEJANDRO POLANCO CABELLOS	0.00	8,000.00	0.00	0.00	0.00	8,000.00
AMED JASAM TOSCANO LARIOS	15,063.00	0.00	0.00	0.00	15,063.00	0.00
CAIN HERIBERTO DIAZ MORFIN	418.80	0.00	0.00	0.00	418.80	0.00
ENRIQUE LÓPEZ OCHOA	30,600.00	0.00	0.00	0.00	30,600.00	0.00
ELISA DECENA MENDEZ	7,500.00	0.00	0.00	0.00	7,500.00	0.00
MA. TRINIDAD ROSALES RODRIGUEZ	10,400.00	0.00	2,000.00	3,000.00	9,400.00	0.00
JOSE TRINIDAD AGUILAR CONTRERAS	500.00	0.00	5,000.00	1,333.30	4,166.70	0.00
PABLO FRANCISCO ARECHIGA OCHOA	1,000.00	0.00	0.00	0.00	1,000.00	0.00
ROBERTO ESPINOZA MORFIN	6,000.00	0.00	0.00	0.00	6,000.00	0.00
VERONICA CALVARIO MONTAÑO	0.00	0.58	0.00	0.00	0.00	0.58
MARCO ANTONIO ESPÍRITU ISORDIA	9,999.95	0.00	0.00	0.00	9,999.95	0.00
J JESUS MEDINA SALCEDO	4,000.00	0.00	0.00	0.00	4,000.00	0.00
SOFIA CANDELARIA LOPEZ SAUCEDO	12,000.00	0.00	0.00	0.00	12,000.00	0.00
SERGIO ANAIN DUEÑAS MANZO	0.00	0.04	0.00	0.00	0.00	0.04




MUNICIPIO DE COQUIMATLAN, COL.  
Sistema Integral de Contabilidad Gubernamental  
**ANALISIS DE SALDOS CONTABLES**  
DEL 1 DE JULIO AL 31 DE JULIO DE 2024

Descripción	Saldo Anterior		Movimientos		Saldo Actual		Haber
	Debe	Haber	Debe	Haber	Debe	Haber	
JOSE ALFREDO DIAZ ESPINOZA	500.00	0.00	0.00	0.00	500.00	0.00	
MARIA RUIZ ROSALES	7,000.00	0.00	0.00	0.00	7,000.00	0.00	
HONORIO MEZA RODRIGUEZ	0.00	0.00	10,000.00	0.00	10,000.00	0.00	
DIAZ DECENA AARON SINAI	10,235.53	0.00	0.00	0.00	10,235.53	0.00	
GUILLERMINA ESCOBAR ALVAREZ	5,614.60	0.00	0.00	0.00	5,614.60	0.00	
MARIA BETEL VELASCO OCHOA	14,000.00	0.00	0.00	2,000.00	12,000.00	0.00	
GERARDO ANTONIO VALLEJO GOMEZ	16,508.59	0.00	0.00	1,000.00	15,508.59	0.00	
KARINA GUADALUPE SALAZAR CHAVEZ	20,000.00	0.00	0.00	0.00	20,000.00	0.00	
LORENA ILIANA SANCHEZ SANCHEZ	0.00	116.60	0.00	0.00	0.00	116.60	
HECTOR ALEJANDRO VEGA MORILLON	17,367.25	0.00	0.00	0.00	17,367.25	0.00	
JUAN JOSE CORONA GOMEZ	2,000.00	0.00	0.00	2,000.00	0.00	0.00	
GUSTAVO ADOLFO CARRILLO TOPETE	1,000.00	0.00	0.00	1,000.00	0.00	0.00	
MARTIN DIMAS ZAMORA	20,000.00	0.00	5,000.00	1,000.00	24,000.00	0.00	
RENE OROZCO CALVARIO	3,044.96	0.00	0.00	0.00	3,044.96	0.00	
MARIA SILVIA CARO VILLA	20,000.00	0.00	0.00	0.00	20,000.00	0.00	
POLICARPIO PALOS SALAS	0.00	0.00	1,959.68	1,959.68	0.00	0.00	
ALFREDO SALOME BALTAZAR GOMEZ	46,684.14	0.00	0.00	0.00	46,684.14	0.00	
GERARDO ANTONIO VALLEJO GOMEZ	10,000.00	0.00	0.00	0.00	10,000.00	0.00	
ALEJANDRA ELIZABETH RAMOS PADILLA	69,600.00	0.00	0.00	0.00	69,600.00	0.00	
GUERRERO PADILLA HECTOR ARTURO	0.00	0.00	10,000.00	0.00	10,000.00	0.00	
<b>CUENTAS POR COBRAR DE FUNCIONARIOS</b>	<b>392,247.13</b>	<b>0.00</b>	<b>11,604.20</b>	<b>20,504.20</b>	<b>383,347.13</b>	<b>0.00</b>	
MICHEL RAMOS RAMON ALEJANDRO	1,327.61	0.00	0.00	0.00	1,327.61	0.00	
SANDRO JAVIER VIERA QUIROZ	6,126.55	0.00	0.00	0.00	6,126.55	0.00	
GUTIERREZ MORALES MARCELINO	5,500.00	0.00	0.00	500.00	5,000.00	0.00	
AGUSTIN GEORGE GALLARDO	76,000.00	0.00	0.00	0.00	76,000.00	0.00	
MA. CARMEN VARGAS CALVARIO	20,000.00	0.00	0.00	0.00	20,000.00	0.00	
RUVALCABA VEGA MIRNA LORENA	4,468.01	0.00	0.00	0.00	4,468.01	0.00	
CONTRERAS ORTEGA PORFIRIO	3,000.00	0.00	0.00	500.00	2,500.00	0.00	




MUNICIPIO DE COQUIMATLAN, COL.  
Sistema Integral de Contabilidad Gubernamental  
ANALISIS DE SALDOS CONTABLES  
DEL 1 DE JULIO AL 31 DE JULIO DE 2024

Descripción	Saldo Anterior		Movimientos		Saldo Actual	
	Debe	Haber	Debe	Haber	Debe	Haber
GALLARDO OSORIO MIGUEL	400.00	0.00	0.00	0.00	400.00	0.00
ARTURO DE JESUS GAMA	3,000.00	0.00	0.00	0.00	3,000.00	0.00
MIGUEL ANGEL ARAIZA BENTURA	6,000.00	0.00	0.00	0.00	6,000.00	0.00
FLORENCIO LOPEZ CARDENAS	1,000.00	0.00	0.00	0.00	1,000.00	0.00
MARGARITO MARTINEZ AYALA	27,687.01	0.00	0.00	0.00	27,687.01	0.00
RUBEN DIAZ FARIAS	5,000.00	0.00	0.00	0.00	5,000.00	0.00
CORDOVA UREÑA JOSE ANTONIO	7,000.00	0.00	0.00	1,000.00	6,000.00	0.00
JOSE ERNESTO HERNANDEZ LARIOS	2,599.93	0.00	0.00	0.00	2,599.93	0.00
SAMUEL MUÑOZ GUERRERO	7,470.73	0.00	0.00	0.00	7,470.73	0.00
MARIA DEL CARMEN ROSALES CARRILLO	2,000.00	0.00	0.00	0.00	2,000.00	0.00
RAMIRO TOSCANO SANCHEZ	1,750.00	0.00	0.00	0.00	1,750.00	0.00
MARIA ELENA ESPINOZA DENIZ	4,461.06	0.00	0.00	0.00	4,461.06	0.00
ROSALBA PADILLA GÓMEZ	2,200.00	0.00	0.00	0.00	2,200.00	0.00
JHONATHAN JOHEL ZULUAGA ORTIZ	450.00	0.00	0.00	0.00	450.00	0.00
JOSE REMIGIO JUAREZ LEON	2,000.00	0.00	0.00	0.00	2,000.00	0.00
LUIS ENRIQUE SANDOVAL MENDOZA	6,000.00	0.00	0.00	0.00	6,000.00	0.00
SUAREZ CORTES LUIS MIGUEL	2,000.00	0.00	0.00	0.00	2,000.00	0.00
JOSE LUIS LEON BALTAZAR	5,500.00	0.00	0.00	500.00	5,000.00	0.00
CRUZ MAGAÑA EDSON FELIPE	0.00	500.00	0.00	0.00	0.00	500.00
JAIME HUMBERTO MUÑOZ RODRÍGUEZ	10,000.00	0.00	0.00	0.00	10,000.00	0.00
GREGORIO ESPINOZA DENIZ	42,499.98	0.00	0.00	0.00	42,499.98	0.00
PEREDIA MEDINA MARGARITO	736.94	0.00	0.00	0.00	736.94	0.00
GUSTAVO OROZCO REYES	1,974.79	0.00	0.00	0.00	1,974.79	0.00
JOSEFINA RUIZ CHAVEZ	33,600.00	0.00	0.00	600.00	33,000.00	0.00
SALAMANCA PASCACIO JOAQUIN	67,594.52	0.00	0.00	0.00	67,594.52	0.00
GARCIA DENIZ MARIA DE JESUS	4,000.00	0.00	0.00	1,000.00	3,000.00	0.00
CARRILLO BAUTISTA VICTOR ORLANDO	800.00	0.00	0.00	800.00	0.00	0.00
CARRILLO RUIZ RUBEN	6,000.00	0.00	0.00	2,000.00	4,000.00	0.00
PEDRO FIGUEROA VARGAS	600.00	0.00	11,604.20	0.00	600.00	0.00
RICARDO GUERRERO MORALES	22,000.00	0.00	0.00	2,000.00	20,000.00	0.00
<b>CUENTAS POR COBRAR DE TRABAJADORES</b>	<b>505,524.90</b>	<b>0.00</b>	<b>112,258.84</b>	<b>37,436.89</b>	<b>580,346.85</b>	<b>0.00</b>




**MUNICIPIO DE COQUIMATLAN, COL.**  
Sistema Integral de Contabilidad Gubernamental  
**ANALISIS DE SALDOS CONTABLES**  
**DEL 1 DE JULIO AL 31 DE JULIO DE 2024**

Descripción	Saldo Anterior		Movimientos		Saldo Actual	
	Debe	Haber	Debe	Haber	Debe	Haber
<b>SINDICALIZADOS</b>						
SILVIA MEJIA NAVARRO	29,000.00	0.00	0.00	2,000.00	27,000.00	0.00
ROSA EVELIA LARIOS NAVARRO	2,000.00	0.00	10,000.00	2,000.00	10,000.00	0.00
SALVADOR MONTAÑO GUZMAN	9,600.00	0.00	0.00	600.00	9,000.00	0.00
NESTOR LOPEZ GONZALEZ	0.00	0.00	4,000.00	666.65	3,333.35	0.00
BAUDELIA HERNANDEZ CRUZ	0.00	0.15	0.00	0.00	0.00	0.15
ANA MARIBEL RAMIREZ ROSALES	0.00	0.03	0.00	0.00	0.00	0.03
ARTURO SERAFIN HERNANDEZ	8,750.00	0.00	0.00	500.00	8,250.00	0.00
SANTANA						
HUGO CARDENAS GONZALEZ	0.01	0.00	0.00	0.00	0.01	0.00
RAMON MANZO ROSALES	8,063.11	0.00	0.00	0.00	8,063.11	0.00
ROSARIO YAZMIN RINCON DELGADO	15,000.00	0.00	0.00	0.00	15,000.00	0.00
GLORIA MELCHOR FLORES	0.21	0.00	0.00	0.00	0.21	0.00
IRMA CRISTINA ROCHA CARBAJAL	0.00	0.05	0.00	0.00	0.00	0.05
OCHOA GUTIERREZ OSWALDO	6,000.01	0.00	0.00	0.00	6,000.01	0.00
MANUEL						
JUAN FRANCISCO PEREZ GALLARDO	24,400.00	0.00	6,000.00	4,400.00	26,000.00	0.00
HERNANDEZ LOPEZ ARTURO	31,383.22	0.00	0.00	1,000.00	30,383.22	0.00
JUAN VAZQUEZ TEODORO	6,000.00	0.00	0.00	0.00	6,000.00	0.00
PATRICIA DELGADO CARRILLO	6,992.00	0.00	0.00	0.00	6,992.00	0.00
ESPINOZA TORRES CANDELARIO	15,500.00	0.00	4,000.00	500.00	19,000.00	0.00
MA. DEL ROSARIO SOTO RODRIGUEZ	41,996.76	0.00	48,258.84	11,641.69	78,613.91	0.00
POLANCO LARIOS JESUS CANDELARIO	2,000.00	0.00	15,000.00	2,000.00	15,000.00	0.00
PIZANO ANGUIANO J GUADALUPE	0.02	0.00	0.00	0.00	0.02	0.00
JOSE ANTONIO GUZMAN ZUÑIGA	36,250.00	0.00	0.00	1,500.00	34,750.00	0.00
DORA BELINDA BENAVIDES RAMOS	0.00	0.00	20,000.00	0.00	20,000.00	0.00
JOSE GUADALUPE BENAVIDES FLORIAN	7,166.00	0.00	0.00	0.00	7,166.00	0.00
RAUL DECENA CALVARIO	10,000.00	0.00	0.00	0.00	10,000.00	0.00
CERVANTES COBIAN ENRIQUE ALEJANDRO	16,625.00	0.00	0.00	750.00	15,875.00	0.00
CARLOS ALBERTO GUTIERREZ ZEPEDA	15,052.03	0.00	0.00	750.00	14,302.03	0.00




MUNICIPIO DE COQUIMATLAN, COL.  
Sistema Integral de Contabilidad Gubernamental  
ANALISIS DE SALDOS CONTABLES  
DEL 1 DE JULIO AL 31 DE JULIO DE 2024

Descripción	Saldo Anterior		Movimientos		Saldo Actual	
	Debe	Haber	Debe	Haber	Debe	Haber
FLORA MIREYA UREÑA JARA	52,896.29	0.00	0.00	0.00	52,896.29	0.00
BEATRIZ ADRIANA RAMIREZ PADILLA	2,816.68	0.00	0.00	0.00	2,816.68	0.00
ARTURO RANGEL RUIZ	2,000.00	0.00	0.00	0.00	2,000.00	0.00
KARINA MARISOL HEREDIA GUZMAN	4,731.72	0.00	0.00	0.00	4,731.72	0.00
ROBERTO CARLOS EPÍNOZA MORFIN	6,000.00	0.00	0.00	0.00	6,000.00	0.00
LUIS NOE DENIZ ROSALES	600.00	0.00	0.00	0.00	600.00	0.00
JESUS MOJICA LOPEZ	57,500.00	0.00	0.00	0.00	57,500.00	0.00
VIRGINIA MEZA NAVA	6,000.00	0.00	0.00	0.00	6,000.00	0.00
GIOVANNI ALEJANDRO ESTRADA ISLAS	25,000.00	0.00	0.00	0.00	25,000.00	0.00
LUIS ENRIQUE POLANCO GUTIERREZ	8,750.00	0.00	0.00	2,500.00	6,250.00	0.00
MACIAS JORGE ALEJANDRO	8,500.00	0.00	0.00	0.00	8,500.00	0.00
JUAN HERIBERTO DELGADO LARIOS	0.00	476.59	0.00	0.00	0.00	476.59
JOSE IGNACIO DIAZ CHAVIRA	0.00	71.34	0.00	0.00	0.00	71.34
JACOBO FRANCISCO GERARDO	500.00	0.00	0.00	0.00	500.00	0.00
JORGE ARMANDO MORAN PINTO	0.00	0.00	5,000.00	1,428.55	3,571.45	0.00
JOSE GUADALUPE LOPEZ BENAVIDES	11,000.00	0.00	0.00	1,000.00	10,000.00	0.00
UREÑA MEJIA DIANA MAGDALENA	12,000.00	0.00	0.00	3,200.00	8,800.00	0.00
JOSE LUIS FRANCO TOPETE	16,000.00	0.00	0.00	1,000.00	15,000.00	0.00
<b>CUENTAS POR COBRAR DE POLICIAS</b>	<b>231,622.15</b>	<b>0.00</b>	<b>57,500.00</b>	<b>29,342.80</b>	<b>259,779.35</b>	<b>0.00</b>
JUAN ARIAS CERVANTES	7,282.71	0.00	0.00	0.00	7,282.71	0.00
ANGEL PIZANO HERNANDEZ	6,500.00	0.00	0.00	0.00	6,500.00	0.00
JULIO CESAR ALCARAZ RIVERA	1,328.56	0.00	0.00	0.00	1,328.56	0.00
RAYAS RAMOS LUCIANO HUMBERTO	199.98	0.00	0.00	0.00	199.98	0.00
MOLINA SALAZAR ESMERALDA	10,000.00	0.00	0.00	0.00	10,000.00	0.00
RAMON SERRATOS ANDRADE	5,502.33	0.00	0.00	0.00	5,502.33	0.00
JOSE GUZMAN FUERTE	8,295.98	0.00	0.00	0.00	8,295.98	0.00
JOSE MANUEL GUZMAN CARRASCO	4,601.41	0.00	0.00	0.00	4,601.41	0.00
LEONEL MENDOZA LEON	3,250.00	0.00	0.00	0.00	3,250.00	0.00
FRANCISCO MIGUEL MILANES	2,000.00	0.00	0.00	0.00	2,000.00	0.00




MUNICIPIO DE COQUIMATLAN, COL.  
Sistema Integral de Contabilidad Gubernamental  
ANALISIS DE SALDOS CONTABLES  
DEL 1 DE JULIO AL 31 DE JULIO DE 2024

Descripción	Saldo Anterior		Movimientos		Saldo Actual	
	Debe	Haber	Debe	Haber	Debe	Haber
JUAREZ						
CORTES RIVERA GUMARO	2,500.00	0.00	0.00	0.00	2,500.00	0.00
ANGEL PIZANO HERNANDEZ	0.01	0.00	0.00	0.00	0.01	0.00
CELIA SHIRLEY FRANCO PIZANO	3,000.01	0.00	0.00	0.00	3,000.01	0.00
JUAN JESUS LOPEZ AGUILAR	5,285.32	0.00	0.00	0.00	5,285.32	0.00
MARTIN GALLARDO CRISTOBAL	1,250.00	0.00	0.00	0.00	1,250.00	0.00
EFREN RUELAS BARAJAS	600.00	0.00	0.00	0.00	600.00	0.00
SALOMON CAMPOS	1,000.00	0.00	0.00	0.00	1,000.00	0.00
COBARRUBIAS						
CESAR FIGUEROA CABRERA	7,000.00	0.00	0.00	1,000.00	6,000.00	0.00
JESUS SANTILLAN CHAVIRA	5,100.00	0.00	0.00	0.00	5,100.00	0.00
MARINA SUAREZ CORTES	0.00	0.00	7,000.00	2,000.00	5,000.00	0.00
JORGE FABIAN DE LA MORA	5,000.00	0.00	0.00	0.00	5,000.00	0.00
TORRES						
JANET GUADALUPE RODRIGUEZ	5,000.00	0.00	0.00	0.00	5,000.00	0.00
PADILLA						
SANTANA YAÑEZ WILLIAM	13,101.83	0.00	0.00	0.00	13,101.83	0.00
GIOVANNI						
GUTIERREZ LOPEZ PEDRO CESAR	0.00	0.60	0.00	0.00	0.00	0.60
MARCO ANTONIO PADILLA AVILA	5,966.20	0.00	0.00	0.00	5,966.20	0.00
RIVERA OLMOS JESUS	3,500.00	0.00	0.00	500.00	3,000.00	0.00
EVELIA HERNANDEZ RUIZ	10,000.00	0.00	0.00	0.00	10,000.00	0.00
MILANES JUAREZ HECTOR	1,000.00	0.00	0.00	0.00	1,000.00	0.00
GARCIA VARGAS DANIEL	1,000.00	0.00	0.00	0.00	1,000.00	0.00
CLAUDIA JANET ISLAS RESENDIZ	9,750.00	0.00	0.00	0.00	9,750.00	0.00
EFRAIN ESPINOZA MENDOZA	54.00	0.00	0.00	0.00	54.00	0.00
GUTIERREZ ISORDIA GUILLERMO	1,400.00	0.00	0.00	0.00	1,400.00	0.00
FERNANDO VILLAVICENCIO LUGO	5,000.00	0.00	0.00	0.00	5,000.00	0.00
JOSE MERCADO PLASCENCIA	0.00	0.36	0.00	0.00	0.00	0.36
GUSTAVO AVALOS ALTAMIRANO	35,000.00	0.00	0.00	0.00	35,000.00	0.00
ALAN FERNANDO CUEVA VEJAR	3,815.16	0.00	0.00	0.00	3,815.16	0.00
MIGUEL ANGEL VAZQUEZ	500.00	0.00	0.00	0.00	500.00	0.00
QUEVEDO						
DAVID TRINIDAD SAHAGUN	2,336.09	0.00	0.00	0.00	2,336.09	0.00
SARMIENTA						
FRANCISCO JAVIER BRIZUELA	322.40	0.00	0.00	0.00	322.40	0.00
MIRANDA						
PEDRO BRIZUELA MIRANDA	1,578.03	0.00	0.00	0.00	1,578.03	0.00



MUNICIPIO DE COQUIMATLAN, COL.  
Sistema Integral de Contabilidad Gubernamental  
ANALISIS DE SALDOS CONTABLES  
DEL 1 DE JULIO AL 31 DE JULIO DE 2024


Descripción	Saldo Anterior		Movimientos		Saldo Actual		Haber
	Debe	Haber	Debe	Haber	Debe	Haber	
HUMBERTO GUERRERO MORALES	630.16	0.00	0.00	0.00	630.16	0.00	
RUIZ GEORGE LUIS ENRIQUE	4,000.00	0.00	0.00	1,000.00	3,000.00	0.00	
JOSE FLORENCIO ALVAREZ MANCILLA	297.79	0.00	0.00	0.00	297.79	0.00	
JESUS OROZCO MORENO	16,800.00	0.00	0.00	2,400.00	14,400.00	0.00	
MIREYA CALVARIO MONTAÑO	5,500.00	0.00	5,000.00	1,928.55	8,571.45	0.00	
AVALOS ALTAMIRANO J JESUS	17,222.20	0.00	0.00	0.00	17,222.20	0.00	
LANDIN PIZANO AARON OSWALDO	2,500.00	0.00	0.00	1,000.00	1,500.00	0.00	
AGUILAR REGLA CARLOS	0.00	147.06	0.00	0.00	0.00	147.06	
ALEJANDRO	0.00	0.00	10,000.00	2,857.10	7,142.90	0.00	
CYNTHIA ELPIDIA BARRAGAN RODRIGUEZ	0.00	0.00	10,000.00	2,857.10	7,142.90	0.00	
RUBEN EMMANUEL RAMOS HERNANDEZ	300.00	0.00	6,500.00	2,800.10	3,999.90	0.00	
FERNANDO DAVID LANDERO GUTIERREZ	0.00	0.00	10,000.00	6,428.55	3,571.45	0.00	
FLORES COBIAN LILIA FABIOLA	2,500.00	0.00	0.00	1,000.00	1,500.00	0.00	
DIAZ MONTROY SENDY JUDITH	3,000.00	0.00	0.00	1,000.00	2,000.00	0.00	
JULIANA MOLINA CAMACHO	0.00	0.00	4,000.00	1,142.85	2,857.15	0.00	
GUSTAVO ADOLFO REYES VILLALON	0.00	0.00	5,000.00	1,428.55	3,571.45	0.00	
ARSENIO ABREU TRUJILLO	10,900.00	0.00	0.00	600.00	10,300.00	0.00	
<b>CUENTAS POR COBRAR DE DELEGACION</b>	10,900.00	0.00	0.00	600.00	10,300.00	0.00	
JOSE VICTOR MORAN LOPEZ	1,000.00	0.00	0.00	0.00	1,000.00	0.00	
PEDRO SALOME GALARZA FLORES	900.00	0.00	0.00	0.00	900.00	0.00	
<b>CUENTAS POR COBRAR REINSTALADOS</b>	9,000.00	0.00	0.00	0.00	9,000.00	0.00	
PEDRO GALARZA FLOREZ	1,000.00	0.00	0.00	0.00	1,000.00	0.00	
EDIVALDO ROSALES RICARTE	8,000.00	0.00	0.00	0.00	8,000.00	0.00	
<b>CUENTAS POR COBRAR EMPLEADOS DEL DIF</b>	41,635.18	0.00	0.00	0.00	41,635.18	0.00	
AGUILAR CASTILLO RAUL	41,635.18	0.00	0.00	0.00	41,635.18	0.00	
<b>DEUDORES DIVERSOS POR COBRAR A CORTO PLAZO</b>	845,416.82	0.00	0.00	0.00	845,416.82	0.00	
<b>DEUDORES DIVERSOS POR RESPONSABILIDADES DE FUNCIONARIOS Y EMPLEADOS</b>	41,072.74	0.00	0.00	0.00	41,072.74	0.00	



MUNICIPIO DE COQUIMATLAN, COL.  
Sistema Integral de Contabilidad Gubernamental  
ANALISIS DE SALDOS CONTABLES  
DEL 1 DE JULIO AL 31 DE JULIO DE 2024


Descripción	Saldo Anterior		Movimientos		Saldo Actual	
	Debe	Haber	Debe	Haber	Debe	Haber
PEDRO SALOME GALARZA FLORES	3,889.93	0.00	0.00	0.00	3,889.93	0.00
MICHEL RAMOS RAMON ALEJANDRO	14,500.01	0.00	0.00	0.00	14,500.01	0.00
MARIA PLONEDA OROZCO	3,000.00	0.00	0.00	0.00	3,000.00	0.00
RIGOBERTO CHAVIRA VAZQUEZ	3,500.00	0.00	0.00	0.00	3,500.00	0.00
JAVIER GEORGE OROZCO	0.00	2,017.21	0.00	0.00	0.00	2,017.21
JESUS CANDELARIO POLANCO LARIOS	200.00	0.00	0.00	0.00	200.00	0.00
MOLINA SALAZAR ESMERALDA	2,000.01	0.00	0.00	0.00	2,000.01	0.00
J. GUADALUPE MENDEZ JALOMO	3,000.00	0.00	0.00	0.00	3,000.00	0.00
OSCAR ORTIZ PADILLA	13,000.00	0.00	0.00	0.00	13,000.00	0.00
<b>DEUDORES DIVERSOS POR GASTOS A COMPROBAR</b>	<b>631,188.51</b>	<b>0.00</b>	<b>0.00</b>	<b>0.00</b>	<b>631,188.51</b>	<b>0.00</b>
SALVADOR MONTAÑO GUZMAN	39,100.26	0.00	0.00	0.00	39,100.26	0.00
MICHEL RAMOS RAMON ALEJANDRO	89,608.60	0.00	0.00	0.00	89,608.60	0.00
ROSALES ACOSTA SILVIA	7,600.00	0.00	0.00	0.00	7,600.00	0.00
ZENAIDO HERNANDEZ ESTRADA	8,805.07	0.00	0.00	0.00	8,805.07	0.00
AGUILA DELGADO EDGAR ELEAZAR	6,347.59	0.00	0.00	0.00	6,347.59	0.00
NESTOR LOPEZ GONZALEZ	51.97	0.00	0.00	0.00	51.97	0.00
RAMON NAVARRO OSORIO	5,700.00	0.00	0.00	0.00	5,700.00	0.00
JUAN CARLOS DECENA MENDEZ	670.02	0.00	0.00	0.00	670.02	0.00
JOSE GUADALUPE RIOS LARIOS	0.02	0.00	0.00	0.00	0.02	0.00
FLORENCIO LOPEZ CARDENAS	2,510.00	0.00	0.00	0.00	2,510.00	0.00
SALVADOR FUENTES PEDROZA	13,352.60	0.00	0.00	0.00	13,352.60	0.00
KARINA GUADALUPE SALAZAR CHAVEZ	108,935.19	0.00	0.00	0.00	108,935.19	0.00
SERGIO ALEJANDRO POLANCO CABELLOS	0.00	1,854.31	0.00	0.00	0.00	1,854.31
MARIA NEGRETE GAITAN	25,000.00	0.00	0.00	0.00	25,000.00	0.00
ORTEGA VILLASEÑOR JOSE LUCAS	23,598.87	0.00	0.00	0.00	23,598.87	0.00
PEDRO FABIAN CASTILLO VALDEZ	31,302.42	0.00	0.00	0.00	31,302.42	0.00
ALEJANDRO CEBALLOS QUIROZ	33.12	0.00	0.00	0.00	33.12	0.00
ROBERTO ESPINOZA MORFIN	15,808.00	0.00	0.00	0.00	15,808.00	0.00
MENDEZ GONZALEZ OCTAVIO	2,000.00	0.00	0.00	0.00	2,000.00	0.00
FLORA MIREYA UREÑA JARA	0.00	0.20	0.00	0.00	0.00	0.20
OCTAVIO MENDEZ GONZALEZ	0.00	14,052.00	0.00	0.00	0.00	14,052.00
KARINA MARISOL HEREDIA	48,364.50	0.00	0.00	0.00	48,364.50	0.00






MUNICIPIO DE COQUIMATLAN, COL.  
Sistema Integral de Contabilidad Gubernamental  
ANALISIS DE SALDOS CONTABLES  
DEL 1 DE JULIO AL 31 DE JULIO DE 2024

Descripción	Saldo Anterior		Movimientos		Saldo Actual		Haber
	Debe	Haber	Debe	Haber	Debe	Haber	
<b>GUZMAN</b>							
RAMIRO TOSCANO SANCHEZ	6,387.00	0.00	0.00	0.00	6,387.00	0.00	0.00
PEDRO SALOME GALARZA FLORES	825.00	0.00	0.00	0.00	825.00	0.00	0.00
CORTES POLANCO ERNESTO	3,103.00	0.00	0.00	0.00	3,103.00	0.00	0.00
MACIAS JORGE ALEJANDRO	8,300.00	0.00	0.00	0.00	8,300.00	0.00	0.00
HECTOR MARTINEZ BENITEZ	7,848.00	0.00	0.00	0.00	7,848.00	0.00	0.00
LINO CASTELLANOS ORLANDO	93,913.52	0.00	0.00	0.00	93,913.52	0.00	0.00
JESUS LOPEZ GARCIA	11,301.85	0.00	0.00	0.00	11,301.85	0.00	0.00
JOSE IGNACIO GONZALEZ CARRILLO	500.00	0.00	0.00	0.00	500.00	0.00	0.00
PIZANO PEREZ MAYRA CITLALI	77,052.52	0.00	0.00	0.00	77,052.52	0.00	0.00
EUGENIA MARGARITA JIMENEZ COBIAN	2,057.90	0.00	0.00	0.00	2,057.90	0.00	0.00
ESTEBAN AVALOS VAZQUEZ	3,500.00	0.00	0.00	0.00	3,500.00	0.00	0.00
J INES ROSALES QUINTERO	1,000.00	0.00	0.00	0.00	1,000.00	0.00	0.00
FERNANDO RAUL ARIAS DUEÑAS	560.00	0.00	0.00	0.00	560.00	0.00	0.00
JOSE GUADALUPE BENAVIDES FLORIAN	1,958.00	0.00	0.00	0.00	1,958.00	0.00	0.00
<b>OTROS DEUDORES DIVERSOS</b>	<b>173,155.57</b>	<b>0.00</b>	<b>0.00</b>	<b>0.00</b>	<b>173,155.57</b>	<b>0.00</b>	<b>0.00</b>
AVILA CAPRISTO GILBERTO	4,196.92	0.00	0.00	0.00	4,196.92	0.00	0.00
HERNANDEZ BARREDA J. CRUZ	4,196.92	0.00	0.00	0.00	4,196.92	0.00	0.00
HERNANDEZ BARREDA J. FRANCISCO	8,393.89	0.00	0.00	0.00	8,393.89	0.00	0.00
MARTINEZ ORTEGA NORMA LORENA	5,241.47	0.00	0.00	0.00	5,241.47	0.00	0.00
CASTILLO MENDEZ ELIAS ALBERTO	8,215.72	0.00	0.00	0.00	8,215.72	0.00	0.00
PADILLA SANDOVAL PEDRO	7,499.48	0.00	0.00	0.00	7,499.48	0.00	0.00
BRIZUELA MIRANDA FRANCISCO	2,855.58	0.00	0.00	0.00	2,855.58	0.00	0.00
SALVADOR CEJA CHAVIRA	8,999.77	0.00	0.00	0.00	8,999.77	0.00	0.00
RENE TEJADA DENIZ	2,499.79	0.00	0.00	0.00	2,499.79	0.00	0.00
MA ELVA MEZA NAVA	3,000.00	0.00	0.00	0.00	3,000.00	0.00	0.00
LUCIANO RAYAS RAMOS	2,800.00	0.00	0.00	0.00	2,800.00	0.00	0.00
VICTOR SAUCEDO NUÑEZ	1,500.00	0.00	0.00	0.00	1,500.00	0.00	0.00
ERNESTINA RAMOS CASTILLO	1,799.87	0.00	0.00	0.00	1,799.87	0.00	0.00
MARIA LOPEZ MORENO	1,799.86	0.00	0.00	0.00	1,799.86	0.00	0.00
BELINDA HERNANDEZ CHINA	2,949.01	0.00	0.00	0.00	2,949.01	0.00	0.00
BERTHA VALENCIA MORALES	2,000.00	0.00	0.00	0.00	2,000.00	0.00	0.00
JOSE LUIS CARDENAS DE LA TORRE	10,000.00	0.00	0.00	0.00	10,000.00	0.00	0.00




MUNICIPIO DE COQUIMATLAN, COL.  
Sistema Integral de Contabilidad Gubernamental  
ANALISIS DE SALDOS CONTABLES  
DEL 1 DE JULIO AL 31 DE JULIO DE 2024

Descripción	Saldo Anterior		Movimientos		Saldo Actual	
	Debe	Haber	Debe	Haber	Debe	Haber
YOLANDA AGUILAR BEAS	3,000.00	0.00	0.00	0.00	3,000.00	0.00
DIODELINA AGUIRRE HERNANDEZ	1,000.00	0.00	0.00	0.00	1,000.00	0.00
FRANCISCO CORDOBA PEDRAZA	2,000.00	0.00	0.00	0.00	2,000.00	0.00
MA IRMA LETICIA MUÑOZ	2,508.31	0.00	0.00	0.00	2,508.31	0.00
MA DEL REFUGIO AVALOS LOPEZ	1,500.00	0.00	0.00	0.00	1,500.00	0.00
JOSE MANUEL DIAZ DIAZ	500.00	0.00	0.00	0.00	500.00	0.00
SILVIA MARTINEZ MILANEZ	2,000.00	0.00	0.00	0.00	2,000.00	0.00
FRANCISCO TOSCANO ROJO	3,000.00	0.00	0.00	0.00	3,000.00	0.00
MATILDE ALEJANDREZ LOPEZ	1,600.00	0.00	0.00	0.00	1,600.00	0.00
JESUS MENDOZA RUIZ	1,000.00	0.00	0.00	0.00	1,000.00	0.00
SIMON RODRIGUEZ SANDOVAL	4,500.00	0.00	0.00	0.00	4,500.00	0.00
MARGARITA CRUZ CAZARES	600.00	0.00	0.00	0.00	600.00	0.00
VENTURINO MACIAS MENDOZA	2,000.00	0.00	0.00	0.00	2,000.00	0.00
MODESTA MARTINEZ RODRIGUEZ	2,000.00	0.00	0.00	0.00	2,000.00	0.00
GUILLERMINA ALCARAZ ROBLES	1,000.00	0.00	0.00	0.00	1,000.00	0.00
MARIA DE LOS ANGELES SOTO	1,500.00	0.00	0.00	0.00	1,500.00	0.00
SANDRA ROMERO MANCILLA	1,500.00	0.00	0.00	0.00	1,500.00	0.00
MARISOL VENTURA CHAVEZ	1,500.00	0.00	0.00	0.00	1,500.00	0.00
NARCISO LEON RUIZ	2,000.00	0.00	0.00	0.00	2,000.00	0.00
ISABEL JUAREZ PATILA	3,000.00	0.00	0.00	0.00	3,000.00	0.00
JUAN SOLIS GALINDO	1,249.97	0.00	0.00	0.00	1,249.97	0.00
OSCAR GARCIA SILVA	5,000.00	0.00	0.00	0.00	5,000.00	0.00
JESUS FERNANDO HEREDIA	3,250.01	0.00	0.00	0.00	3,250.01	0.00
J JESUS SOSA LARIOS	3,750.00	0.00	0.00	0.00	3,750.00	0.00
MA DOLORES RUIZ PEREZ	3,749.00	0.00	0.00	0.00	3,749.00	0.00
MA DE LOURDES POLANCO GONZALEZ	4,000.00	0.00	0.00	0.00	4,000.00	0.00
PEDRO CARDENAS CERVANTES	2,500.00	0.00	0.00	0.00	2,500.00	0.00
ISAIAS PRADO SILVA	4,000.00	0.00	0.00	0.00	4,000.00	0.00
MA MAGDALENA MOPRENO	2,500.00	0.00	0.00	0.00	2,500.00	0.00
FIDELINA LEMUS GONZALEZ	5,000.00	0.00	0.00	0.00	5,000.00	0.00
MA DEL REFUGIO VILLASEÑOR	4,500.00	0.00	0.00	0.00	4,500.00	0.00
LEONARDO GONZAGA BALTAZAR	3,000.00	0.00	0.00	0.00	3,000.00	0.00
GABRIEL MAGAÑA	10,000.00	0.00	0.00	0.00	10,000.00	0.00
ELIZABETH JACOBO PEREZ	5,000.00	0.00	0.00	0.00	5,000.00	0.00
<b>INGRESOS POR RECUPERAR A CORTO PLAZO</b>	<b>1,000,000.00</b>	<b>0.00</b>	<b>0.00</b>	<b>0.00</b>	<b>1,000,000.00</b>	<b>0.00</b>



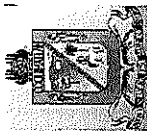
**MUNICIPIO DE COQUIMATLAN, COL.**  
Sistema Integral de Contabilidad Gubernamental  
**ANALISIS DE SALDOS CONTABLES**  
**DEL 1 DE JULIO AL 31 DE JULIO DE 2024**

Descripción	Saldo Anterior		Movimientos		Saldo Actual	
	Debe	Haber	Debe	Haber	Debe	Haber
<b>INGRESOS DEVENGADOS POR PARTICIPACIONES Y APORTACIONES FEDERALES</b>	<b>1,000,000.00</b>	<b>0.00</b>	<b>0.00</b>	<b>0.00</b>	<b>1,000,000.00</b>	<b>0.00</b>
<b>CONVENIOS</b>	<b>1,000,000.00</b>	<b>0.00</b>	<b>0.00</b>	<b>0.00</b>	<b>1,000,000.00</b>	<b>0.00</b>
<b>APOYOS EXTRAORDINARIOS</b>	<b>1,000,000.00</b>	<b>0.00</b>	<b>0.00</b>	<b>0.00</b>	<b>1,000,000.00</b>	<b>0.00</b>
APOYOS EXTRAORDINARIOS DE GOBIERNO DEL ESTADO	1,000,000.00	0.00	0.00	0.00	1,000,000.00	0.00
<b>DEUDORES POR ANTICIPOS DE TESORERIA A CORTO PLAZO</b>	<b>45,587.44</b>	<b>0.00</b>	<b>6,779.00</b>	<b>0.00</b>	<b>52,366.44</b>	<b>0.00</b>
<b>DEUDORES POR FONDOS REVOLVENTES</b>	<b>45,587.44</b>	<b>0.00</b>	<b>6,779.00</b>	<b>0.00</b>	<b>52,366.44</b>	<b>0.00</b>
<b>PRESIDENCIA MUNICIPAL</b>	<b>0.00</b>	<b>10,892.93</b>	<b>0.00</b>	<b>0.00</b>	<b>0.00</b>	<b>10,892.93</b>
PRECIADO BEAS ENRIQUE	0.00	6.00	0.00	0.00	0.00	6.00
SALVADOR FUENTES PEDROZA	710.00	0.00	0.00	0.00	710.00	0.00
PIZANO PEREZ MAYRA CITLALI	0.00	10,357.34	0.00	0.00	0.00	10,357.34
EUGENIA MARGARITA JIMENEZ COBIAN	0.00	109.59	0.00	0.00	0.00	109.59
JOSE GUADALUPE BENAVIDES FLORIAN	0.00	1,130.00	0.00	0.00	0.00	1,130.00
<b>OFICIALÍA MAYOR</b>	<b>48,641.79</b>	<b>0.00</b>	<b>6,779.00</b>	<b>0.00</b>	<b>55,420.79</b>	<b>0.00</b>
SERGIO HERNANDEZ TORRES	26.21	0.00	0.00	0.00	26.21	0.00
MONICA LIZETTE GUTIERREZ MENDOZA	6,277.41	0.00	0.00	0.00	6,277.41	0.00
VERONICA CALVARIO MONTAÑO	4,990.00	0.00	0.00	0.00	4,990.00	0.00
ENRIQUE ALEJANDRO PRECIADO URISTA	500.00	0.00	0.00	0.00	500.00	0.00
ARTURO SERAFIN HERNANDEZ SANTANA	500.00	0.00	0.00	0.00	500.00	0.00
FRANCISCO ANDRADE SANCHEZ	0.00	5,389.24	0.00	0.00	0.00	5,389.24
JOSE MANUEL SANCHEZ VAZQUEZ	0.00	0.46	0.00	0.00	0.00	0.46
DIAZ DECENA AARON SINAI	0.00	7,058.05	0.00	0.00	0.00	7,058.05
LEONOR ALCARAZ MANZO	11,103.92	0.00	0.00	0.00	11,103.92	0.00
ADAME GUTIERREZ MA. GUADALUPE	8,000.00	0.00	0.00	0.00	8,000.00	0.00
GUILLERMINA ESCOBAR ALVAREZ	10,857.00	0.00	0.00	0.00	10,857.00	0.00
ALFREDO SALOME BALTAZAR GOMEZ	14,757.00	0.00	0.00	0.00	14,757.00	0.00
DIANA HERNANDEZ	0.00	6,779.00	6,779.00	0.00	0.00	0.00
JOSE FRANCISCO ESPINOZA	10,857.00	0.00	0.00	0.00	10,857.00	0.00




MUNICIPIO DE COQUIMATLAN, COL.  
Sistema Integral de Contabilidad Gubernamental  
ANALISIS DE SALDOS CONTABLES  
DEL 1 DE JULIO AL 31 DE JULIO DE 2024

Descripción	Saldo Anterior		Movimientos		Saldo Actual	
	Debe	Haber	Debe	Haber	Debe	Haber
GONZALEZ						
<b>TESORERIA MUNICIPAL</b>	<b>12,659.75</b>	<b>0.00</b>	<b>0.00</b>	<b>0.00</b>	<b>12,659.75</b>	<b>0.00</b>
DELGADO RAMIREZ JACQUELINE	0.00	0.10	0.00	0.00	0.00	0.10
FLORA MIREYA UREÑA JARA	3,000.00	0.00	0.00	0.00	3,000.00	0.00
JESUS LOPEZ GARCIA	5,000.00	0.00	0.00	0.00	5,000.00	0.00
ENRIQUE FIGUEROA FAJARDO	0.00	0.15	0.00	0.00	0.00	0.15
ESTEBAN AVALOS VAZQUEZ	4,660.00	0.00	0.00	0.00	4,660.00	0.00
<b>DEPENDENCIAS SERVICIOS PÚBLICOS</b>	<b>110.35</b>	<b>0.00</b>	<b>0.00</b>	<b>0.00</b>	<b>110.35</b>	<b>0.00</b>
ROGELIO RAMIREZ ARIAS	110.35	0.00	0.00	0.00	110.35	0.00
<b>DEPENDENCIAS OBRAS PÚBLICAS Y/O DESARROLLO URBANO</b>	<b>0.00</b>	<b>4,931.52</b>	<b>0.00</b>	<b>0.00</b>	<b>0.00</b>	<b>4,931.52</b>
SERGIO ALEJANDRO POLANCO CABELLOS	0.00	4,931.52	0.00	0.00	0.00	4,931.52
<b>PRETAMOS OTORGADOS A CORTO PLAZO</b>	<b>18,791,225.74</b>	<b>0.00</b>	<b>0.00</b>	<b>0.00</b>	<b>18,791,225.74</b>	<b>0.00</b>
<b>PRÉSTAMOS AL SECTOR PÚBLICO</b>	<b>18,791,225.74</b>	<b>0.00</b>	<b>0.00</b>	<b>0.00</b>	<b>18,791,225.74</b>	<b>0.00</b>
<b>PRÉSTAMOS PARA ENTIDADES DE LA ADMINISTRACIÓN PARAMUNICIPAL</b>	<b>18,791,225.74</b>	<b>0.00</b>	<b>0.00</b>	<b>0.00</b>	<b>18,791,225.74</b>	<b>0.00</b>
COMISION DE AGUA POTABLE	18,723,872.74	0.00	0.00	0.00	18,723,872.74	0.00
SAT	67,353.00	0.00	0.00	0.00	67,353.00	0.00
<b>DERECHOS A RECIBIR BIENES O SERVICIOS</b>	<b>4,202,065.06</b>	<b>0.00</b>	<b>0.00</b>	<b>1,045,288.24</b>	<b>3,156,776.82</b>	<b>0.00</b>
<b>ANTICIPO A PROVEEDORES POR ADQUISICIÓN DE BIENES Y PRESTACIÓN DE SERVICIOS A CORTO PLAZO</b>	<b>1,580,768.40</b>	<b>0.00</b>	<b>0.00</b>	<b>0.00</b>	<b>1,580,768.40</b>	<b>0.00</b>
<b>ANTICIPO A PROVEEDORES POR ADQUISICIÓN DE BIENES DE CONSUMO</b>	<b>1,369,993.93</b>	<b>0.00</b>	<b>0.00</b>	<b>0.00</b>	<b>1,369,993.93</b>	<b>0.00</b>
OMETEOTL LEON URIBE CASTILLO	150,000.00	0.00	0.00	0.00	150,000.00	0.00
SIRIA SARAI ESPINOSA OSEGUERA	278,920.13	0.00	0.00	0.00	278,920.13	0.00
RAFAEL MENDOZA GODINEZ	16,000.00	0.00	0.00	0.00	16,000.00	0.00
PLASENCIA ACUEDUCTO SA DE CV	6,370.00	0.00	0.00	0.00	6,370.00	0.00
FLORENCIO MENDEZ GUTIERREZ	5,000.00	0.00	0.00	0.00	5,000.00	0.00
MA. CARMEN RAMIREZ BARRERA	35,825.00	0.00	0.00	0.00	35,825.00	0.00
NETZAHUALCOYOTL AMEZCUA	24,000.00	0.00	0.00	0.00	24,000.00	0.00



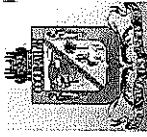
MUNICIPIO DE COQUIMATLAN, COL.  
Sistema Integral de Contabilidad Gubernamental  
ANALISIS DE SALDOS CONTABLES  
DEL 1 DE JULIO AL 31 DE JULIO DE 2024

Descripción	Saldo Anterior		Movimientos		Saldo Actual	
	Debe	Haber	Debe	Haber	Debe	Haber
RENTERIA						
JAVIER GONZALEZ CHAVEZ	47,425.30	0.00	0.00	0.00	47,425.30	0.00
CARLOS MUÑOZ DEL RIO	38,999.86	0.00	0.00	0.00	38,999.86	0.00
PEDRO MICHEL COBIAN	16,109.00	0.00	0.00	0.00	16,109.00	0.00
PLAYERAS Y CAMISAS DE COLIMA	162,946.72	0.00	0.00	0.00	162,946.72	0.00
S. DE R.L. DE C.V.						
FLORENCIO LARIOS GAYTAN S.A	10,000.00	0.00	0.00	0.00	10,000.00	0.00
DE C.V.						
BOGAR GERZAIN VALDOVINOS GIL	0.00	0.20	0.00	0.00	0.00	0.20
ERNESTO RAMOS LOPEZ	2,250.00	0.00	0.00	0.00	2,250.00	0.00
FERNANDO ORTIZ PEREZ	6,090.00	0.00	0.00	0.00	6,090.00	0.00
STAR PUBLICIDAD E IMPRESION,	24,630.28	0.00	0.00	0.00	24,630.28	0.00
S.A. DE C.V.						
JUAN GABRIEL NUÑEZ BAUTISTA	67,312.00	0.00	0.00	0.00	67,312.00	0.00
JOSE TORRES GARCIA	0.00	18,532.16	0.00	0.00	0.00	18,532.16
MACIAS JORGE ALEJANDRO	4,000.00	0.00	0.00	0.00	4,000.00	0.00
JORGE MANUEL PADILLA	228,072.00	0.00	0.00	0.00	228,072.00	0.00
CONTRERAS						
YOLANDA JIMENEZ VIDRIO	30,000.00	0.00	0.00	0.00	30,000.00	0.00
LUIS FRANCISCO LOPEZ MONTAÑO	10,000.00	0.00	0.00	0.00	10,000.00	0.00
CRISTINA GUERRERO GALLEGOS	1,276.00	0.00	0.00	0.00	1,276.00	0.00
J. JESUS GONZALEZ HERNANDEZ	14,500.00	0.00	0.00	0.00	14,500.00	0.00
EDGAR OCTAVIO GONZALEZ	208,800.00	0.00	0.00	0.00	208,800.00	0.00
MEDINA						
<b>ANTICIPO A PROVEEDORES POR</b>	<b>210,774.47</b>	<b>0.00</b>	<b>0.00</b>	<b>0.00</b>	<b>210,774.47</b>	<b>0.00</b>
<b>PRESTACIÓN DE SERVICIOS</b>						
ENRIQUE ALEJANDRO PRECIADO	86,428.47	0.00	0.00	0.00	86,428.47	0.00
URISTA						
GUILLERMO NAVARRO OCHOA	30,000.00	0.00	0.00	0.00	30,000.00	0.00
MENESES FLORES FELIPE	30,000.00	0.00	0.00	0.00	30,000.00	0.00
LUIS ALFONSO MACIAS ZEPEDA	10,000.00	0.00	0.00	0.00	10,000.00	0.00
CORPORATIVO ELECTRICO	54,346.00	0.00	0.00	0.00	54,346.00	0.00
TAPATIO						
<b>ANTICIPO A CONTRATISTAS POR</b>	<b>2,621,296.66</b>	<b>0.00</b>	<b>0.00</b>	<b>1,045,288.24</b>	<b>1,576,008.42</b>	<b>0.00</b>
<b>OBRAS PÚBLICAS A CORTO PLAZO</b>						
<b>ANTICIPOS A CONTRATISTAS DE</b>	<b>2,169,404.09</b>	<b>0.00</b>	<b>0.00</b>	<b>1,045,288.24</b>	<b>1,124,115.85</b>	<b>0.00</b>
<b>OBRA PÚBLICA POR EJERCICIO</b>						
<b>FISCAL</b>						
<b>ANTICIPOS EJERCICIO FISCAL</b>	<b>2,169,404.09</b>	<b>0.00</b>	<b>0.00</b>	<b>1,045,288.24</b>	<b>1,124,115.85</b>	<b>0.00</b>




**MUNICIPIO DE COQUIMATLAN, COL.**  
 Sistema Integral de Contabilidad Gubernamental  
**ANALISIS DE SALDOS CONTABLES**  
**DEL 1 DE JULIO AL 31 DE JULIO DE 2024**

Descripción	Saldo Anterior		Movimientos		Saldo Actual	
	Debe	Haber	Debe	Haber	Debe	Haber
<b>2012</b>						
<b>ANTICIPO A CONTRATISTAS</b>	<b>2,136,484.52</b>	<b>0.00</b>	<b>0.00</b>	<b>1,045,288.24</b>	<b>1,091,196.28</b>	<b>0.00</b>
<b>FAIS</b>						
GILDARDO ALVAREZ PULIDO	50,000.00	0.00	0.00	0.00	50,000.00	0.00
CASTILLO TRINIDAD Y ASOCIADOS S.A DE C.V.	0.00	0.01	0.00	0.00	0.00	0.01
FRANCISCO VEGA CARRILLO	6,890.00	0.00	0.00	0.00	6,890.00	0.00
REALCE COLIMA	584,636.03	0.00	0.00	0.00	584,636.03	0.00
CONSTRUCCIONES S.A. DE C.V.						
RUDELSA CONSTRUCCIONES SA DE CV	449,670.26	0.00	0.00	0.00	449,670.26	0.00
SEPRACOMA SOCIEDAD ANONIMA DE CAPITAL VARIABLE	41,298.74	0.00	0.00	41,298.74	0.00	0.00
CONSTRUCTORA Y URBANIZADORA AMSAES SA DE CV	839,280.67	0.00	0.00	839,280.67	0.00	0.00
CONSORCIO GJ DEL PACIFICO S.A. DE C.V.	164,708.83	0.00	0.00	164,708.83	0.00	0.00
<b>ANTICIPOS A CONTRATISTAS DE OBRA PÚBLICA CON RECURSOS TRANSFERIDOS DE PROGRAMA 3X1 PARA MIGRANTES</b>	<b>32,919.57</b>	<b>0.00</b>	<b>0.00</b>	<b>0.00</b>	<b>32,919.57</b>	<b>0.00</b>
GILDARDO ALVAREZ PULIDO	13,919.57	0.00	0.00	0.00	13,919.57	0.00
CONSTRUCCION Y MANTENIMIENTO EMACOL S.C.	19,000.00	0.00	0.00	0.00	19,000.00	0.00
SIGPOT	451,892.57	0.00	0.00	0.00	451,892.57	0.00
<b>ACTIVO NO CIRCULANTE BIENES INMUEBLES, INFRAESTRUCTURA Y CONSTRUCCIONES EN PROCESO</b>	<b>260,621,309.30</b>	<b>0.00</b>	<b>4,539,354.57</b>	<b>140,000.00</b>	<b>265,020,663.87</b>	<b>0.00</b>
<b>VIVIENDAS</b>	<b>6,624,464.03</b>	<b>0.00</b>	<b>0.00</b>	<b>0.00</b>	<b>6,624,464.03</b>	<b>0.00</b>
VIVIENDAS EN ZONAS MARGINADAS	4,174,464.03	0.00	0.00	0.00	4,174,464.03	0.00
OTRAS VIVIENDAS PARA FINES DEL ENTE PÚBLICO	2,450,000.00	0.00	0.00	0.00	2,450,000.00	0.00
<b>EDIFICIOS NO HABITACIONALES</b>	<b>11,216,188.09</b>	<b>0.00</b>	<b>0.00</b>	<b>0.00</b>	<b>11,216,188.09</b>	<b>0.00</b>
UNIDADES DEPORTIVAS, PARQUES Y JARDINES	11,227,527.49	0.00	0.00	0.00	11,227,527.49	0.00
ESTACIONAMIENTOS Y APARCADEROS	0.00	11,339.40	0.00	0.00	0.00	11,339.40



**MUNICIPIO DE COQUIMATLAN, COL.**  
Sistema Integral de Contabilidad Gubernamental  
**ANALISIS DE SALDOS CONTABLES**  
**DEL 1 DE JULIO AL 31 DE JULIO DE 2024**


Descripción	Saldo Anterior		Movimientos		Saldo Actual	
	Debe	Haber	Debe	Haber	Debe	Haber
<b>CONSTRUCCIONES EN PROCESO EN BIENES DE DOMINIO PÚBLICO</b>	<b>193,328,911.95</b>	<b>0.00</b>	<b>176,800.98</b>	<b>0.00</b>	<b>193,505,712.93</b>	<b>0.00</b>
<b>EDIFICACIÓN HABITACIONAL EN PROCESO</b>	<b>10,667,296.46</b>	<b>0.00</b>	<b>0.00</b>	<b>0.00</b>	<b>10,667,296.46</b>	<b>0.00</b>
AMPLIACION DE VIVIENDA	10,667,296.46	0.00	0.00	0.00	10,667,296.46	0.00
<b>EDIFICACIÓN NO HABITACIONAL EN PROCESO</b>	<b>20,162,916.69</b>	<b>0.00</b>	<b>0.00</b>	<b>0.00</b>	<b>20,162,916.69</b>	<b>0.00</b>
RASTROS Y PROCESADORAS DE CARNES	699,329.18	0.00	0.00	0.00	699,329.18	0.00
UNIDADES DEPORTIVAS, PARQUES Y JARDINES	11,925,229.85	0.00	0.00	0.00	11,925,229.85	0.00
EDIFICIOS PARA RECREACIÓN, ESPECTACULOS Y DE CONVIVENCIA SOCIAL EN ESPACIOS PÚBLICOS	7,538,357.66	0.00	0.00	0.00	7,538,357.66	0.00
<b>CONSTRUCCIÓN DE OBRAS PARA EL ABASTECIMIENTO DE AGUA, PETRÓLEO, GAS, ELECTRICIDAD Y TELECOMUNICACIONES EN PROCESO</b>	<b>17,189,529.64</b>	<b>0.00</b>	<b>0.00</b>	<b>0.00</b>	<b>17,189,529.64</b>	<b>0.00</b>
CONSTRUCCIÓN DE OBRAS PARA EL ABASTECIMIENTO DE AGUA	17,189,529.64	0.00	0.00	0.00	17,189,529.64	0.00
<b>DIVISIÓN DE TERRENOS Y CONSTRUCCIÓN DE OBRAS DE URBANIZACIÓN EN PROCESO</b>	<b>125,408,663.74</b>	<b>0.00</b>	<b>0.00</b>	<b>0.00</b>	<b>125,408,663.74</b>	<b>0.00</b>
CONSTRUCCIÓN DE BARDAS PERIMETRALES PARA LA DIVISIÓN DE TERRENOS	131,652.17	0.00	0.00	0.00	131,652.17	0.00
CONSTRUCCIÓN DE OBRAS DE VIALIDADES	18,737,243.95	0.00	0.00	0.00	18,737,243.95	0.00
CONSTRUCCIÓN DE OBRAS DE DRENAJE Y ALCANTARILLADO	34,022,387.40	0.00	0.00	0.00	34,022,387.40	0.00
CONSTRUCCIÓN DE OBRAS DE BANQUETAS, RAMPAS Y MACHUELOS	3,685,967.14	0.00	0.00	0.00	3,685,967.14	0.00
CONSTRUCCIÓN DE OBRAS DE ALUMBRADO PÚBLICO	19,208,919.01	0.00	0.00	0.00	19,208,919.01	0.00
CONSTRUCCIÓN DE OBRAS DE PASOS PEATONALES, PUENTES Y SIMILARES	3,091,374.98	0.00	0.00	0.00	3,091,374.98	0.00
CONSTRUCCIÓN DE OTRAS OBRAS	46,531,119.09	0.00	0.00	0.00	46,531,119.09	0.00



**MUNICIPIO DE COQUIMATLAN, COL.**  
Sistema Integral de Contabilidad Gubernamental  
**ANÁLISIS DE SALDOS CONTABLES**  
**DEL 1 DE JULIO AL 31 DE JULIO DE 2024**


Descripción	Saldo Anterior		Movimientos		Saldo Actual	
	Debe	Haber	Debe	Haber	Debe	Haber
DE URBANIZACIÓN						
<b>CONSTRUCCIÓN DE VÍAS DE COMUNICACIÓN EN PROCESO</b>	<b>4,519,678.75</b>	<b>0.00</b>	<b>0.00</b>	<b>0.00</b>	<b>4,519,678.75</b>	<b>0.00</b>
CONSTRUCCIÓN DE CAMINOS RURALES	4,519,678.75	0.00	0.00	0.00	4,519,678.75	0.00
<b>OTRAS CONSTRUCCIONES DE INGENIERÍA CIVIL U OBRA PESADA EN PROCESO</b>	<b>7,410,135.56</b>	<b>0.00</b>	<b>0.00</b>	<b>0.00</b>	<b>7,410,135.56</b>	<b>0.00</b>
OTRAS CONSTRUCCIONES EN PROCESO	7,410,135.56	0.00	0.00	0.00	7,410,135.56	0.00
<b>INSTALACIONES Y EQUIPAMIENTO EN CONSTRUCCIONES EN PROCESO</b>	<b>4,532,427.63</b>	<b>0.00</b>	<b>176,800.98</b>	<b>0.00</b>	<b>4,709,228.61</b>	<b>0.00</b>
VIVIENDAS EN ZONAS MARGINADAS	349,999.84	0.00	0.00	0.00	349,999.84	0.00
CONSTRUCCIÓN DE OBRAS DE VALIDADES	596,993.48	0.00	0.00	0.00	596,993.48	0.00
CONSTRUCCIÓN DE OBRAS DE DRENAJE Y ALCANTARILLADO	1,009,683.46	0.00	0.00	0.00	1,009,683.46	0.00
CONSTRUCCIÓN DE OBRAS DE ALUMBRADO PÚBLICO	2,317,915.63	0.00	0.00	0.00	2,317,915.63	0.00
CONSTRUCCIÓN DE OTRAS OBRAS DE URBANIZACIÓN	257,835.22	0.00	176,800.98	0.00	434,636.20	0.00
<b>TRABAJOS DE ACABADOS EN EDIFICACIONES Y OTROS TRABAJOS ESPECIALIZADOS EN PROCESO</b>	<b>3,438,263.48</b>	<b>0.00</b>	<b>0.00</b>	<b>0.00</b>	<b>3,438,263.48</b>	<b>0.00</b>
UNIDADES DEPORTIVAS, PARQUES Y JARDINES	2,349,578.10	0.00	0.00	0.00	2,349,578.10	0.00
CONSTRUCCIÓN DE OTRAS OBRAS DE URBANIZACIÓN	1,088,685.38	0.00	0.00	0.00	1,088,685.38	0.00
<b>CONSTRUCCIONES EN PROCESO EN BIENES PROPIOS</b>	<b>29,199,854.35</b>	<b>0.00</b>	<b>4,362,553.59</b>	<b>140,000.00</b>	<b>33,422,407.94</b>	<b>0.00</b>
CONSTRUCCIÓN DE OBRAS PARA EL ABASTECIMIENTO DE AGUA, PETRÓLEO, GAS, ELECTRICIDAD Y TELECOMUNICACIONES EN PROCESO	1,310,881.46	0.00	330,180.55	0.00	1,641,062.01	0.00
CONSTRUCCIÓN DE OBRAS PARA EL ABASTECIMIENTO DE AGUA	1,310,881.46	0.00	330,180.55	0.00	1,641,062.01	0.00
<b>DIVISIÓN DE TERRENOS Y CONSTRUCCIÓN DE OBRAS DE</b>	<b>8,956,114.97</b>	<b>0.00</b>	<b>4,032,373.04</b>	<b>0.00</b>	<b>12,988,488.01</b>	<b>0.00</b>






**MUNICIPIO DE COQUIMATLAN, COL.**  
Sistema Integral de Contabilidad Gubernamental  
**ANALISIS DE SALDOS CONTABLES**  
**DEL 1 DE JULIO AL 31 DE JULIO DE 2024**

Descripción	Saldo Anterior		Movimientos		Saldo Actual	
	Debe	Haber	Debe	Haber	Debe	Haber
<b>URBANIZACIÓN EN PROCESO</b>						
CONSTRUCCIÓN DE OBRAS DE VIALIDADES	7,378,413.24	0.00	3,776,578.86	0.00	11,154,992.10	0.00
CONSTRUCCIÓN DE OBRAS DE DRENAJE Y ALCANTARILLADO	1,129,216.43	0.00	255,794.18	0.00	1,385,010.61	0.00
CONSTRUCCIÓN DE OBRAS DE ALUMBRADO PÚBLICO	102,416.12	0.00	0.00	0.00	102,416.12	0.00
CONSTRUCCIÓN DE OTRAS OBRAS DE URBANIZACIÓN	346,069.18	0.00	0.00	0.00	346,069.18	0.00
<b>OTRAS CONSTRUCCIONES DE INGENIERÍA CIVIL U OBRA PESADA EN PROCESO</b>	<b>4,894,008.45</b>	<b>0.00</b>	<b>0.00</b>	<b>0.00</b>	<b>4,894,008.45</b>	<b>0.00</b>
OTRAS CONSTRUCCIONES EN PROCESO	4,894,008.45	0.00	0.00	0.00	4,894,008.45	0.00
<b>INSTALACIONES Y EQUIPAMIENTO EN CONSTRUCCIONES EN PROCESO</b>	<b>357,567.56</b>	<b>0.00</b>	<b>0.00</b>	<b>0.00</b>	<b>357,567.56</b>	<b>0.00</b>
EDIFICIOS PARA OFICINAS ADMINISTRATIVAS Y DE SERVICIOS AL PÚBLICO	200,395.00	0.00	0.00	0.00	200,395.00	0.00
OTRAS CONSTRUCCIONES EN PROCESO	157,172.56	0.00	0.00	0.00	157,172.56	0.00
<b>TRABAJOS DE ACABADOS EN EDIFICACIONES Y OTROS TRABAJOS ESPECIALIZADOS EN PROCESO</b>	<b>13,681,281.91</b>	<b>0.00</b>	<b>0.00</b>	<b>140,000.00</b>	<b>13,541,281.91</b>	<b>0.00</b>
CONSTRUCCIÓN DE OTRAS OBRAS DE URBANIZACIÓN	13,681,281.91	0.00	0.00	140,000.00	13,541,281.91	0.00
<b>BIENES MUEBLES MOBILIARIO Y EQUIPO DE ADMINISTRACIÓN</b>	<b>18,503,721.42</b>	<b>0.00</b>	<b>0.00</b>	<b>0.00</b>	<b>18,503,721.42</b>	<b>0.00</b>
MUEBLES DE OFICINA Y ESTANTERÍA	39,510.01	0.00	0.00	0.00	39,510.01	0.00
EQUIPO DE CÓMPUTO Y DE TECNOLOGÍAS DE LA INFORMACIÓN	245,384.27	0.00	0.00	0.00	245,384.27	0.00
OTROS MOBILIARIOS Y EQUIPOS DE ADMINISTRACIÓN	4,216,311.46	0.00	0.00	0.00	4,216,311.46	0.00
BIENES DE INVENTARIO SALDOS INICIALES	9,727,501.22	0.00	0.00	0.00	9,727,501.22	0.00
12 ESCRITORIOS DE 1.2 X .60 X .75 (9 CERESO Y 3 CHOCOLATES)	17,956.80	0.00	0.00	0.00	17,956.80	0.00



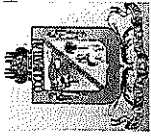
**MUNICIPIO DE COQUIMATLAN, COL.**  
Sistema Integral de Contabilidad Gubernamental  
**ANALISIS DE SALDOS CONTABLES**  
**DEL 1 DE JULIO AL 31 DE JULIO DE 2024**

Descripción	Saldo Anterior		Movimientos		Saldo Actual	
	Debe	Haber	Debe	Haber	Debe	Haber
8 MESAS PARA COMPUTADORAS DE .6 X .40 X 75 COLOR CEREZO	5,382.40	0.00	0.00	0.00	5,382.40	0.00
7 MESAS PAR AIMPRESORAS DE .6 X .40 X .75 COLOR NEGRO	4,790.80	0.00	0.00	0.00	4,790.80	0.00
3 ARCHIVEROS DE 3 GAVETAS COLOR CEREZO CON NEGRO	8,630.40	0.00	0.00	0.00	8,630.40	0.00
37 SILLAS DE VISTA COLOR CAFE NEGRO BITONADO	11,803.00	0.00	0.00	0.00	11,803.00	0.00
12 SILLAS SECRETARIALES CON BRAZO COLOR NEGRO	13,858.75	0.00	0.00	0.00	13,858.75	0.00
12 SILLON SEMI EJECUTIVO COLOR NEGRO	14,343.17	0.00	0.00	0.00	14,343.17	0.00
6 CONJUNTO DANES COLOR CHOCOLATE	79,448.40	0.00	0.00	0.00	79,448.40	0.00
1 MOSTRADOR DE 2.4 X .60 X 1.10 COLOR CHOCOLATE	8,676.80	0.00	0.00	0.00	8,676.80	0.00
1 CAJONERA TRIPLE COLOR CHOCOLATE	1,496.40	0.00	0.00	0.00	1,496.40	0.00
2 MODULOS EN I DE 1.40 X 1.60 X .60 X .45 X .75 COLOR CEREZO	2,934.80	0.00	0.00	0.00	2,934.80	0.00
2 LATERALES CON CAJONERAS COLOR CEREZO CON NEGRO	2,760.80	0.00	0.00	0.00	2,760.80	0.00
1 LIBRERO DE .86 X .40 X 1.90	3,306.00	0.00	0.00	0.00	3,306.00	0.00
1 MODULO DE 2.00 X 2.00 X 1.60 X .40 X .75 COLOR CEREZO CON NEGRO	6,820.80	0.00	0.00	0.00	6,820.80	0.00
2 LIBREROS DE 1.00 X .40 X 1.20 CON PUERTAS COLOR CEREZO/NEGRO	8,584.00	0.00	0.00	0.00	8,584.00	0.00
3 LIBRESOS DE 2.40X.40X1.14 CON ENTREPANOS Y PUERTAS	16,356.00	0.00	0.00	0.00	16,356.00	0.00
1 LIBRESO DE 2.40 X .40 X .86 CON ENTREPANOS Y PUERTAS	4,616.80	0.00	0.00	0.00	4,616.80	0.00
1 MODULO DE RECEPCION DE 7.40X.60X1.10 CON REPISA	11,414.40	0.00	0.00	0.00	11,414.40	0.00
5 PORTA TECLADO DESLIZABLE COLOR CEREZO CON NEGRO	1,682.00	0.00	0.00	0.00	1,682.00	0.00
5 PORTA CPU MOVILCOLOR CEREZO CON NEGRO	1,566.00	0.00	0.00	0.00	1,566.00	0.00
5 CAJONERA UN CAJON LAPICERO Y	3,648.20	0.00	0.00	0.00	3,648.20	0.00




**MUNICIPIO DE COQUIMATLAN, COL.**  
Sistema Integral de Contabilidad Gubernamental  
**ANALISIS DE SALDOS CONTABLES**  
**DEL 1 DE JULIO AL 31 DE JULIO DE 2024**

Descripción	Saldo Anterior		Movimientos		Saldo Actual	
	Debe	Haber	Debe	Haber	Debe	Haber
UNO DE ARCHIVO						
1 MEZA PARA IMPRESORA DE 1.00X.50X.75 CEREZO CON NEGRO	1,148.40	0.00	0.00	0.00	1,148.40	0.00
1 MESA DE JUNATS DE 1.60X.80X.75 COLOR CHOCOLATE	1,728.40	0.00	0.00	0.00	1,728.40	0.00
1 LIBRERO DE 1.40X.40X2.00 CON PUERTAS COLOR CHOCOLATE	9,744.00	0.00	0.00	0.00	9,744.00	0.00
1 LIBRERO DE 1.70X.40X2 CON PUETAS COLOR CHOCOLATE	8,584.00	0.00	0.00	0.00	8,584.00	0.00
6 SILLAS DE VISTA COLOR CAFE NEGRO BITONADO	3,062.40	0.00	0.00	0.00	3,062.40	0.00
1 MESA DE CENTRO DE .80X.40X.55 COLOR CHOCOLATE	719.20	0.00	0.00	0.00	719.20	0.00
10 SILLONES CH-100 COLOR NEGRO CROMADOS	33,524.00	0.00	0.00	0.00	33,524.00	0.00
1 SILLON OHE-205 CROMADO COLOR NEGRO	6,262.84	0.00	0.00	0.00	6,262.84	0.00
1 MESA DE JUNATS EN FORMA DE U DE 5.00X.60X.75	11,576.80	0.00	0.00	0.00	11,576.80	0.00
2 LIBREROS DE .65X.40X.90 CON PUERTAS COLOR CHOCOLATE	14,414.16	0.00	0.00	0.00	14,414.16	0.00
1 ESCRITORIO DE 2.40X.80X.75 CON CAJONERA Y LATERAL CON CAJONERA	18,700.94	0.00	0.00	0.00	18,700.94	0.00
1 MESA DE CENTRO CON CRISTAL DE .80X.40X.55 COLOR CHOCOLATE	1,532.86	0.00	0.00	0.00	1,532.86	0.00
2 MESA ESQUINERA DE 60X60 CON CRISTAL COLOR CHOCOLATE	2,737.60	0.00	0.00	0.00	2,737.60	0.00
1 GAVETA COLGANTE DE 1.00X.40X.40 COLOR CEREZO CON NEGRO	2,030.00	0.00	0.00	0.00	2,030.00	0.00
1 MUEBLE PARA RED DE .86X.40X1.80 CON PATAS COLOR CREZO	4,292.00	0.00	0.00	0.00	4,292.00	0.00
1 ESCRITORIO DE 1.50X.60X.75 CON LATERAL DE 1.10X.45X.75 Y LIBRERO	6,878.80	0.00	0.00	0.00	6,878.80	0.00
3 CUBIERTAS DE ESCRITORIO DE 1.80X.75 DE 28 MM COLOR CHOCOLATE	3,584.40	0.00	0.00	0.00	3,584.40	0.00
3 PUENTES DE .90X.40 CON PORTA	3,375.60	0.00	0.00	0.00	3,375.60	0.00




MUNICIPIO DE COQUIMATLAN, COL.  
Sistema Integral de Contabilidad Gubernamental  
ANALISIS DE SALDOS CONTABLES  
DEL 1 DE JULIO AL 31 DE JULIO DE 2024

Descripción	Saldo Anterior		Movimientos		Saldo Actual	
	Debe	Haber	Debe	Haber	Debe	Haber
TECLADO						
1 GAVETA COLGANTE DE	1,914.00	0.00	0.00	0.00	1,914.00	0.00
1.20X.40X.40 CONTRES PUERTAS						
1 LIBRERO DE 1.10X.40X1.82 CON	4,628.40	0.00	0.00	0.00	4,628.40	0.00
PUERTAS COLOR CHOCOLATE						
1 MESA DE .70X.40X.72 CON	800.40	0.00	0.00	0.00	800.40	0.00
ENTREPAÑO Y RODAJAS						
1 MESA DE .70X.40X.75 CON	754.00	0.00	0.00	0.00	754.00	0.00
ENTREPAÑOS Y NIVELADORES						
1 MUEBLE TIPO GAVETA PARA	2,894.20	0.00	0.00	0.00	2,894.20	0.00
COCINETA DE 1.76X.40X.60 CON						
PUERTAS COLOR CHOCOLATE						
1 MUEBLE APARENTE DE	2,424.40	0.00	0.00	0.00	2,424.40	0.00
2.05X.60X.83 PARA COCINETA						
COLOR CHOCOLATE						
1 MUEBLE TIPO GAVETA COLGANTE	4,123.80	0.00	0.00	0.00	4,123.80	0.00
DE 1.47X.63X.60 CON PUERTAS						
COLOR CHOCOLATE						
1 MUEBLE APARENTE DE 1.47X.63X93	3,027.60	0.00	0.00	0.00	3,027.60	0.00
CON PUERTAS COLOR CHOCOLATE						
1 NICHOPARA BANDERA DE TRES	2,668.00	0.00	0.00	0.00	2,668.00	0.00
NIVELES COLOR CHOCOLATE						
1 MESA DE CENTRO DE .80X.80 CON	2,367.56	0.00	0.00	0.00	2,367.56	0.00
CRISTAL COLOR CHOCOLATE						
1 CUBIERTA DE CRISTAL DE 1.90X.80	807.36	0.00	0.00	0.00	807.36	0.00
1 CUBIERTA DE CRISTAL DE 1.55X.40	330.60	0.00	0.00	0.00	330.60	0.00
1 CUBIERTA DE CRISTAL DE 2.10X.40	451.22	0.00	0.00	0.00	451.22	0.00
1 STAND DE PASTICO CORRUGADO	3,543.80	0.00	0.00	0.00	3,543.80	0.00
100% POLIPROPILENO						
1 SALA MOD MANCHESTER 3-2-1	9,350.00	0.00	0.00	0.00	9,350.00	0.00
1 RP-8010-IV SILLON EJEC. RESP.	6,495.77	0.00	0.00	0.00	6,495.77	0.00
ALTO INORY MEC KNEE-TIL						
2 OHV-54 SILLON DE VISTA CALEA	3,245.68	0.00	0.00	0.00	3,245.68	0.00
IVORY						
2 PODADORAS MURRAY 6.5HP	11,999.99	0.00	0.00	0.00	11,999.99	0.00
BOLSA 22 LL 44						
1 IMPRESORA MULTIFUNCIONAL HP	1,200.00	0.00	0.00	0.00	1,200.00	0.00
F3050						
1 ESTUFA ACROS MOD AFT1800T	4,593.01	0.00	0.00	0.00	4,593.01	0.00
1 BASCULA CON ESTIRAMIENTO	4,749.97	0.00	0.00	0.00	4,749.97	0.00




MUNICIPIO DE COQUIMATLAN, COL.  
Sistema Integral de Contabilidad Gubernamental  
ANALISIS DE SALDOS CONTABLES  
DEL 1 DE JULIO AL 31 DE JULIO DE 2024

Descripción	Saldo Anterior		Movimientos		Saldo Actual	
	Debe	Haber	Debe	Haber	Debe	Haber
CAMRY						
13 BASCULA DE PUISO SENCILLA	8,840.05	0.00	0.00	0.00	8,840.05	0.00
CAMRY						
2 SET BAUNOMENTRO CON	1,409.99	0.00	0.00	0.00	1,409.99	0.00
ESTETOSCOPIO DUPLEX LUMED						
13 RADIOGRABADORA SONY	51,350.11	0.00	0.00	0.00	51,350.11	0.00
MOD.CFD-RG880CP						
1 REPRODUCTOR DE VIDEO SONY	7,500.00	0.00	0.00	0.00	7,500.00	0.00
XGA VPL-EX100						
1 LAPTOP SONY VPCYB35AL/S,PLATA	7,769.99	0.00	0.00	0.00	7,769.99	0.00
1 CAMARA DIGITAL SONY W570	9,928.95	0.00	0.00	0.00	9,928.95	0.00
1 MESA DE MAYO,CROMADA.DE	3,364.00	0.00	0.00	0.00	3,364.00	0.00
1.20X80MTS.						
1 PORTAFOLIO PARA LA	710.00	0.00	0.00	0.00	710.00	0.00
COMPUTADORA SONY VPCEK20ALW						
BLANCA						
1 MEMORIA USB KINGSTON 16 GB	350.00	0.00	0.00	0.00	350.00	0.00
1 MEMORIA DE 16 GB SD PARA	700.00	0.00	0.00	0.00	700.00	0.00
CAMARA SONY MOD.DSCW570						
1 BOCINAS PARA COMPUTADORA	600.00	0.00	0.00	0.00	600.00	0.00
ACTEK SERIE 370						
1 LECTOR DE MEMORIA CON	150.00	0.00	0.00	0.00	150.00	0.00
ENTRADA ESB						
3 LIQUADORA PROCTOR SILEX MOD.	2,367.06	0.00	0.00	0.00	2,367.06	0.00
53171R 3 VEL						
4 VAPORERAS DE ACERO VASCONIA	2,640.02	0.00	0.00	0.00	2,640.02	0.00
5 CUCHARON PARA AGUA VASCONIA	399.91	0.00	0.00	0.00	399.91	0.00
I SILLA SECRETARIAL MOD-E-20	785.00	0.00	0.00	0.00	785.00	0.00
NEGRO						
3 SILLAS SECRETARIALES COLOR	1,397.25	0.00	0.00	0.00	1,397.25	0.00
VINO						
2 SILLAS SECRETARIALES	1,999.85	0.00	0.00	0.00	1,999.85	0.00
ERGONOMICO						
2 SILLA JIFA DE VISITANTE	598.00	0.00	0.00	0.00	598.00	0.00
ESCALERA EXTENSION 494-	2,116.00	0.00	0.00	0.00	2,116.00	0.00
28ESC.8.54 MTS.						
8 COMPUTADORAS MARCA HP	87,447.02	0.00	0.00	0.00	87,447.02	0.00
MS230LA 2GB						
PORTATIL EEE PC 1001PXD-EM17	4,599.99	0.00	0.00	0.00	4,599.99	0.00
CAMARA CLEAR SHORT 30	247.02	0.00	0.00	0.00	247.02	0.00




MUNICIPIO DE COQUIMATLAN, COL.  
Sistema Integral de Contabilidad Gubernamental  
ANALISIS DE SALDOS CONTABLES  
DEL 1 DE JULIO AL 31 DE JULIO DE 2024

Descripción	Saldo Anterior		Movimientos		Saldo Actual	
	Debe	Haber	Debe	Haber	Debe	Haber
PORTACAMARA	25.00	0.00	0.00	0.00	25.00	0.00
MOTOBOMBA CENTRIFUGA	3,880.00	0.00	0.00	0.00	3,880.00	0.00
HORIZONTAL MARCA EVANS MODELO 4HME0200A	48,394.04	0.00	0.00	0.00	48,394.04	0.00
AIRE ACONDICIONADO TIPO MINI SPLIT	2,400.00	0.00	0.00	0.00	2,400.00	0.00
GATO DE PATIN 3 TONELADAS TORIN	8,725.21	0.00	0.00	0.00	8,725.21	0.00
EQUIPO KENWOOD MODELO TX 2302K, VHF , 16 CANALES, 5 WATTS	4,200.00	0.00	0.00	0.00	4,200.00	0.00
MOTOBOMBA 1" KOSHIN 1.5 HP	69,045.01	0.00	0.00	0.00	69,045.01	0.00
DESBROZADORA HUSQVARNA MODELO 345FR 45.7 CC	5,999.99	0.00	0.00	0.00	5,999.99	0.00
PODADORA MTD 6.25 HP 21 CON BOLSA 3 EN 1	54,900.00	0.00	0.00	0.00	54,900.00	0.00
TRACTOR HUSQVARNA 23HP KOHLER 46	5,800.00	0.00	0.00	0.00	5,800.00	0.00
RADIO KENWOOD TK2302 S-B102888	930.00	0.00	0.00	0.00	930.00	0.00
TELEFONO UNILINEA KY TS 5500	746,068.98	0.00	0.00	0.00	746,068.98	0.00
VEHICULO TOYOTA HILUX DOB. CAB SR MODELO 2014 (3)	65,417.04	0.00	0.00	0.00	65,417.04	0.00
SEIS COMPUTADORAS ARMADAS	12,191.60	0.00	0.00	0.00	12,191.60	0.00
DOS MULTIFUNCIONAL LASER BROTHER MFC-8710DW	2,290.00	0.00	0.00	0.00	2,290.00	0.00
IMPRESORA EPSON L 120	48,099.59	0.00	0.00	0.00	48,099.59	0.00
LAP TOP BUNDLE NAN14	87,114.46	0.00	0.00	0.00	87,114.46	0.00
IMPRESORA HP DESIGNJET	1,450.00	0.00	0.00	0.00	1,450.00	0.00
REGULADOR DE VOLTAJE 300	8,004.00	0.00	0.00	0.00	8,004.00	0.00
NO BREAK SMART BIT	8,305.00	0.00	0.00	0.00	8,305.00	0.00
1 EQUIPO DE COMPUTO	19,540.00	0.00	0.00	0.00	19,540.00	0.00
PORCESADOR INTEL 21.5 P	74,800.00	0.00	0.00	0.00	74,800.00	0.00
2 EQUIPO DE COMPUTO	14,425.00	0.00	0.00	0.00	14,425.00	0.00
PROCESADOR INTEL 23 PL	976,786.99	0.00	0.00	0.00	976,786.99	0.00
8 EQUIPO COMPUTO PROCESADOR INTEL 21.5 P	12,998.99	0.00	0.00	0.00	12,998.99	0.00
1 EQUIPO DE COMPUTO						
PROCESADOR 15 4460						
<b>MOBILIARIO Y EQUIPO EDUCACIONAL Y RECREATIVO</b>	<b>976,786.99</b>	<b>0.00</b>	<b>0.00</b>	<b>0.00</b>	<b>976,786.99</b>	<b>0.00</b>
CÁMARAS FOTOGRÁFICAS Y DE						



**MUNICIPIO DE COQUIMATLAN, COL.**  
Sistema Integral de Contabilidad Gubernamental  
**ANALISIS DE SALDOS CONTABLES**  
**DEL 1 DE JULIO AL 31 DE JULIO DE 2024**

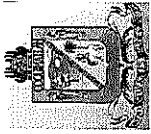
Descripción	Saldo Anterior		Movimientos		Saldo Actual	
	Debe	Haber	Debe	Haber	Debe	Haber
<b>VIDEO</b>						
OTRO MOBILIARIO Y EQUIPO	963,788.00	0.00	0.00	0.00	963,788.00	0.00
EDUCACIONAL Y RECREATIVO						
<b>EQUIPO DE DEFENSA Y SEGURIDAD</b>	<b>1,372,609.46</b>	<b>0.00</b>	<b>0.00</b>	<b>0.00</b>	<b>1,372,609.46</b>	<b>0.00</b>
OTROS BIENES MUEBLES PARA LA DEFENSA Y SEGURIDAD	1,372,609.46	0.00	0.00	0.00	1,372,609.46	0.00
<b>ACTIVOS DIFERIDOS</b>	<b>1,748,169.46</b>	<b>0.00</b>	<b>0.00</b>	<b>0.00</b>	<b>1,748,169.46</b>	<b>0.00</b>
<b>ESTUDIOS, FORMULACIÓN Y EVALUACIÓN DE PROYECTOS</b>	<b>1,748,169.46</b>	<b>0.00</b>	<b>0.00</b>	<b>0.00</b>	<b>1,748,169.46</b>	<b>0.00</b>
ESTUDIOS, FORMULACIÓN Y EVALUACIÓN DE PROYECTOS ESTRATEGICOS	1,748,169.46	0.00	0.00	0.00	1,748,169.46	0.00
<b>PASIVO</b>						
<b>PASIVO CIRCULANTE</b>	<b>0.00</b>	<b>44,932,500.41</b>	<b>22,827,910.51</b>	<b>23,501,452.87</b>	<b>0.00</b>	<b>45,606,042.77</b>
<b>CUENTAS POR PAGAR A CORTO PLAZO</b>	<b>0.00</b>	<b>39,325,153.40</b>	<b>22,827,910.51</b>	<b>23,501,452.87</b>	<b>0.00</b>	<b>39,998,695.76</b>
<b>SERVICIOS PERSONALES POR PAGAR A CORTO PLAZO</b>	<b>0.00</b>	<b>32,729,613.14</b>	<b>22,749,881.56</b>	<b>23,500,638.59</b>	<b>0.00</b>	<b>33,480,370.17</b>
<b>SERVICIOS PERSONALES POR PAGAR A CORTO PLAZO POR EL DEVENGO DE LA NÓMINA DEL PERSONAL DE CARÁCTER PERMANENTE</b>	<b>0.00</b>	<b>14,552,337.85</b>	<b>6,798,720.78</b>	<b>6,183,485.56</b>	<b>0.00</b>	<b>13,937,102.63</b>
<b>PERSONAL DE BASE SINDICALIZADO</b>	<b>0.00</b>	<b>37,059.05</b>	<b>15,438.44</b>	<b>15,438.44</b>	<b>0.00</b>	<b>37,059.05</b>
MA. DOLORES MENDEZ BENITEZ	0.00	2,993.17	0.00	0.00	0.00	2,993.17
SILVIA MEJIA NAVARRO	0.00	7,432.79	0.00	0.00	0.00	7,432.79
MARISOL DELGADO FRANCO	0.00	0.89	0.00	0.00	0.00	0.89
MARIBEL DELGADO FRANCO	0.00	0.89	0.00	0.00	0.00	0.89
DORA BELINDA BENAVIDES RAMOS	0.00	0.89	0.00	0.00	0.00	0.89
ESPIÑOZA TORRES CANDELARIO	0.00	8,860.72	0.00	0.00	0.00	8,860.72
ENRIQUE ALEJANDRO PRECIADO URISTA	0.00	5,446.07	0.00	0.00	0.00	5,446.07
MA. DEL ROSARIO SOTO RODRIGUEZ	0.00	9,823.64	0.00	0.00	0.00	9,823.64
GUTIERREZ LOPEZ J. GUADALUPE	0.00	4,575.68	0.00	0.00	0.00	4,575.68
JUAN VAZQUEZ TEODORO	3,187.20	0.00	0.00	0.00	3,187.20	0.00
J. GUADALUPE LOPEZ MOJICA	11,026.55	0.00	0.00	0.00	11,026.55	0.00
CHRISTIAN JOEL MUÑIZ DELGADO	0.00	10,000.00	0.00	0.00	0.00	10,000.00
RAFAEL GALVAN CASTELLANOS	0.00	352.06	0.00	0.00	0.00	352.06



MUNICIPIO DE COQUIMATLAN, COL.  
Sistema Integral de Contabilidad Gubernamental  
ANALISIS DE SALDOS CONTABLES  
DEL 1 DE JULIO AL 31 DE JULIO DE 2024


Descripción	Saldo Anterior		Movimientos		Saldo Actual	
	Debe	Haber	Debe	Haber	Debe	Haber
FRANCISCO ANDRADE VENEGAS	0.00	4,575.68	0.00	0.00	0.00	4,575.68
JUAN JESUS LOPEZ AGUILAR	2,789.68	0.00	0.00	0.00	2,789.68	0.00
JOSELYN MILDRED LOPEZ REYES	0.00	0.00	15,438.44	15,438.44	0.00	0.00
<b>PERSONAL DE BASE</b>	<b>2,485.21</b>	<b>0.00</b>	<b>15,000.00</b>	<b>15,000.00</b>	<b>2,485.21</b>	<b>0.00</b>
SILVIA OLAGUE CARRASCO	2,485.21	0.00	0.00	0.00	2,485.21	0.00
J. ROSARIO GALARZA RAMIREZ	0.00	0.00	10,000.00	10,000.00	0.00	0.00
ROSARIO GALARZA RAMIREZ	0.00	0.00	5,000.00	5,000.00	0.00	0.00
<b>PERSONAL DE CONFIANZA Y FUNCIONARIOS</b>	<b>0.00</b>	<b>3,236,634.48</b>	<b>1,290,770.74</b>	<b>1,285,222.22</b>	<b>0.00</b>	<b>3,231,085.96</b>
ANTONIO PEREZ ALCALA	300.00	0.00	0.00	0.00	300.00	0.00
ROBERTO MORALES CONTRERAS	0.00	1,598.09	0.00	0.00	0.00	1,598.09
ADAME GUTIERREZ MA. GUADALUPE	0.00	8,553.97	0.00	0.00	0.00	8,553.97
H. AYUNTAMIENTO DE COQUIMATLAN, COLIMA	406,745.48	0.00	0.00	0.00	406,745.48	0.00
MA. CARMEN VARGAS CALVARIO	0.00	4,422.78	0.00	0.00	0.00	4,422.78
YOLANDA JIMENEZ VIDRIO	0.00	295,030.00	0.00	0.00	0.00	295,030.00
GUTIERREZ MORALES MARCELINO	0.00	20,028.00	0.00	0.00	0.00	20,028.00
ROBERTO GEORGE GALLARDO	0.00	7,500.00	3,000.00	3,000.00	0.00	7,500.00
JOSE JUAN MICHEL RAMIREZ	0.00	2,957.90	0.00	0.00	0.00	2,957.90
J. JESUS RODRIGUEZ RUIZ	0.00	1,500.00	0.00	0.00	0.00	1,500.00
MANZO PEREZ PABLO JAVIER	24,682.52	0.00	0.00	0.00	24,682.52	0.00
MICHEL RAMOS RAMON ALEJANDRO	0.00	12,000.00	0.00	0.00	0.00	12,000.00
MA. CARMEN ESPINDOLA IBARRA	0.00	1,140.00	0.00	0.00	0.00	1,140.00
LEOBARDO SANDOVAL GOINZALEZ	0.00	16,671.37	0.00	0.00	0.00	16,671.37
JOSE ALFREDO GUTIERREZ COBARRUBIAS	0.00	1,140.00	0.00	0.00	0.00	1,140.00
JOSE DE JESUS LOPEZ DIAZ	0.00	1,140.00	0.00	0.00	0.00	1,140.00
MARTHA LAURA ORTEGA DELGADO	0.00	250.47	0.00	0.00	0.00	250.47
MAGALLAN RAMIREZ SANDRA	0.00	10.12	0.00	0.00	0.00	10.12
GUSTAVO OROZCO REYES	0.00	2,500.00	0.00	0.00	0.00	2,500.00
RUVALCABA VEGA MIRNA LORENA	0.00	2,132.00	0.00	0.00	0.00	2,132.00
CRUZ NAVARRO RAFAEL	0.00	36,000.00	0.00	0.00	0.00	36,000.00
JOSE LUIS FRANCO TOPETE	410.52	0.00	0.00	0.00	410.52	0.00
LUIS MIGUEL CASTELLANOS VALENCIA	0.00	12,333.32	0.00	0.00	0.00	12,333.32






MUNICIPIO DE COQUIMATLAN, COL.  
Sistema Integral de Contabilidad Gubernamental  
ANALISIS DE SALDOS CONTABLES  
DEL 1 DE JULIO AL 31 DE JULIO DE 2024

Descripción	Saldo Anterior		Movimientos		Saldo Actual	
	Debe	Haber	Debe	Haber	Debe	Haber
WILIBALDO EPTIACIO GUTIERREZ DUEÑAS	0.00	162.14	0.00	0.00	0.00	162.14
EDIVALDO ROSALES RICARTE	0.00	12,600.00	0.00	0.00	0.00	12,600.00
FERNANDO CARRILLO ZAMBRANO	0.00	3,800.00	0.00	0.00	0.00	3,800.00
JOSE ANTONIO ALCARAZ ROBLES	0.00	21,919.51	0.00	0.00	0.00	21,919.51
EUGENIA MARGARITA JIMENEZ COBIAN	0.00	8,866.35	0.00	0.00	0.00	8,866.35
BEATRIZ ADRIANA RAMIREZ PADILLA	328.00	0.00	0.00	0.00	328.00	0.00
ARMANDO POLANCO PEREZ	0.00	5,000.00	0.00	0.00	0.00	5,000.00
AMED JASAM TOSCANO LARIOS	0.00	74,000.00	0.00	0.00	0.00	74,000.00
MONICA LIZETTE GUTIERREZ MENDOZA	0.00	31,237.87	0.00	0.00	0.00	31,237.87
JOSE MANUEL GARCIA CHAVEZ	0.00	7,157.38	0.00	0.00	0.00	7,157.38
JORGE RIOS GUZMAN	0.00	3,617.21	0.00	0.00	0.00	3,617.21
NORBERTO ESCAREÑO AVIÑA	0.00	18,396.97	0.00	0.00	0.00	18,396.97
JOSE MERCADO PLASCENCIA	3,967.79	0.00	0.00	0.00	3,967.79	0.00
GONZALO JUAREZ HERNANDEZ	0.00	10,428.83	0.00	0.00	0.00	10,428.83
JAIME OROZCO CALVARIO	0.00	19,790.00	0.00	0.00	0.00	19,790.00
ENRIQUE CORTES GARCIA	0.00	19,760.00	0.00	0.00	0.00	19,760.00
SERGIO OCHOA MARTINEZ	0.00	1,000.00	0.00	0.00	0.00	1,000.00
MANUEL PIZANO RAMOS	290.33	0.00	0.00	0.00	290.33	0.00
JOSE DE JESUS MEJIA QUIROZ	0.00	8,360.00	0.00	0.00	0.00	8,360.00
MARGARITO MARTINEZ AYALA	7,000.00	0.00	0.00	0.00	7,000.00	0.00
SALVADOR FUENTES PEDROZA	0.00	0.50	0.00	0.00	0.00	0.50
VICTOR MANUEL CALVARIO MONTAÑO	0.00	20,462.58	0.00	0.00	0.00	20,462.58
ERIKA ALEJANDRINA TEJEDA AGUILAR	0.00	31,600.00	0.00	0.00	0.00	31,600.00
LEONOR ALCARAZ MANZO	0.00	34,311.28	0.00	30,014.48	0.00	22,705.14
RAMIRO TOSCANO SANCHEZ	0.00	35,776.68	0.00	0.00	0.00	35,776.68
RAUL JUAREZ FLORIAN	0.00	1,928.00	0.00	0.00	0.00	1,928.00
LARIOS ORTEGA PEDRO	0.00	138,626.05	0.00	0.00	0.00	138,626.05
JOSE GUADALUPE BENAVIDES FLORIAN	0.00	1,082.11	0.00	0.00	0.00	1,082.11
ANGELICA CELESTE MONTAÑO GARCÍA	0.00	16,583.33	0.00	0.00	0.00	16,583.33
RUBEN DIAZ FARIAS	0.00	3,000.00	0.00	0.00	0.00	3,000.00




**MUNICIPIO DE COQUIMATLAN, COL.**  
Sistema Integral de Contabilidad Gubernamental  
**ANALISIS DE SALDOS CONTABLES**  
**DEL 1 DE JULIO AL 31 DE JULIO DE 2024**

Descripción	Saldo Anterior		Movimientos		Saldo Actual	
	Debe	Haber	Debe	Haber	Debe	Haber
SERGIO JESUS OCHOA MARTINEZ	0.00	4,166.35	0.00	0.00	0.00	4,166.35
JOSE APOLINAR SANCHEZ VARGAS	0.00	19,272.87	0.00	0.00	0.00	19,272.87
ERIKA ALEJANDRINA TEJADA AGUILAR	3,600.00	0.00	0.00	0.00	3,600.00	0.00
JOSE GUADALUPE BENAVIDES FLORIAN	6,547.70	0.00	0.00	0.00	6,547.70	0.00
CONRADO VAZQUEZ NAVARRO	0.00	3,617.21	0.00	0.00	0.00	3,617.21
ORTEGA VILLASEÑOR JOSE LUCAS	0.00	13,730.74	0.00	0.00	0.00	13,730.74
LUCIA ZAMORA CAMPOS	0.00	112,787.25	31,439.07	43,410.90	0.00	124,759.08
JOSE ROSARIO GALARZA FLORES	2,000.00	0.00	0.00	0.00	2,000.00	0.00
RAUL PULIDO JUAREZ	0.00	4,572.19	0.00	0.00	0.00	4,572.19
JORGE FABIAN DE LA MORA TORRES	0.00	21,811.45	0.00	0.00	0.00	21,811.45
J. JESUS BARAJAS	0.00	3,617.21	0.00	0.00	0.00	3,617.21
RUIZ GEORGE LUIS ENRIQUE	0.00	15,847.05	0.00	0.00	0.00	15,847.05
JOSE LUIS CONTRERAS DE JESUS	0.00	1,875.48	0.00	0.00	0.00	1,875.48
GLORIA MARINA ESPINOZA GOMEZ	0.00	6,170.00	0.00	0.00	0.00	6,170.00
ENRIQUE LÓPEZ OCHOA	0.00	1,140.00	0.00	0.00	0.00	1,140.00
JUAN FRANCISCO PEREZ GALLARDO	0.00	5,676.62	29,782.72	29,782.72	0.00	5,676.62
HERNANDEZ BELTRAN MARIA LOURDES	0.00	750.00	0.00	0.00	0.00	750.00
VELASCO LARIOS ABRAHAM ALEJANDRO	0.00	750.00	0.00	0.00	0.00	750.00
JOSE ESPIRIDION SANDOVAL TADEO	0.00	624.29	0.00	0.00	0.00	624.29
FERNANDO VILLAVICENCIO LUGO	0.00	114,535.00	0.00	0.00	0.00	114,535.00
MARIA DE LOURDES HERNÁNDEZ BELTRAN	0.00	3,900.00	0.00	0.00	0.00	3,900.00
JORGE LUNA BERNABÉ	0.00	24,337.98	0.00	0.00	0.00	24,337.98
JOSE REMIGIO JUAREZ LEON	0.00	10,557.00	0.00	0.00	0.00	10,557.00
JAIME USIEL VALENCIA HERNÁNDEZ	0.00	3,317.21	0.00	0.00	0.00	3,317.21
ALEJANDRO CEBALLOS QUIROZ	0.00	8,646.50	0.00	0.00	0.00	8,646.50
ENRIQUE GÓMEZ LÓPEZ	0.00	3,695.00	0.00	0.00	0.00	3,695.00
MARCO ANTONIO ESPÍRITU ISORDIA	0.00	9,224.21	0.00	0.00	0.00	9,224.21




**MUNICIPIO DE COQUIMATLAN, COL.**  
Sistema Integral de Contabilidad Gubernamental  
**ANALISIS DE SALDOS CONTABLES**  
**DEL 1 DE JULIO AL 31 DE JULIO DE 2024**

Descripción	Saldo Anterior		Movimientos		Saldo Actual	
	Debe	Haber	Debe	Haber	Debe	Haber
MA. GUADALUPE GUTIÉRREZ NAVARRO	1,569.45	0.00	0.00	0.00	1,569.45	0.00
JESÚS ADÁN NAVARRO GARCÍA	0.00	6,000.00	0.00	0.00	0.00	6,000.00
NICASIO GARCÍA ROSALES	0.00	9,492.00	0.00	0.00	0.00	9,492.00
ALCARAZ FLORES VÍCTOR MANUEL	0.00	3,600.00	0.00	0.00	0.00	3,600.00
ALEJANDRO CAMARENA VENTURA	0.00	14,000.00	0.00	0.00	0.00	14,000.00
CELINA ORTEGA SOLANO	3,983.85	0.00	0.00	0.00	3,983.85	0.00
JUDITH GUADALUPE DUARTE SÁNCHEZ	0.00	750.00	0.00	0.00	0.00	750.00
BERENICE RIOS AREVALOS	0.00	31,779.09	0.00	0.00	0.00	31,779.09
SILVESTRE VERDUZCO CORONA	0.00	8,400.00	0.00	0.00	0.00	8,400.00
JOSE LUIS MORFIN MATA	0.00	6,187.50	0.00	0.00	0.00	6,187.50
MARIA ALCAZAR CRUZ	0.00	300.00	0.00	0.00	0.00	300.00
FELIPE UREÑA PADILLA	0.00	0.00	5,000.00	5,000.00	0.00	0.00
SILVIA JANET CONTRERAS SEGOBIANO	0.00	4,356.52	0.00	0.00	0.00	4,356.52
ERIKA GUADALUPE ORDAZ PLONEDA	12,544.04	0.00	0.00	0.00	12,544.04	0.00
ANDRES ALBERTO OROZCO LARIOS	0.00	4,222.19	0.00	0.00	0.00	4,222.19
ANDRES ALBERTO OROZCO LARIOS	0.00	175.00	0.00	0.00	0.00	175.00
EDUARDO DE LA MORA HERRERA	0.00	3,617.21	0.00	0.00	0.00	3,617.21
JOSE NUÑEZ FIGUEROA	0.00	6,435.48	0.00	0.00	0.00	6,435.48
FLORENCIO LARIOS GAYTAN S.A DE C.V.	0.00	4,564.00	0.00	0.00	0.00	4,564.00
MIGUEL ANGEL VAZQUEZ QUEVEDO	0.00	3,900.00	0.00	0.00	0.00	3,900.00
JHONATHAN JOHEL ZULLUAGA ORTIZ	0.00	2,000.00	0.00	0.00	0.00	2,000.00
VICTORIA HERNADEZ GARCIA	0.00	4,000.00	0.00	0.00	0.00	4,000.00
JESUS OROZCO MORENO	0.00	35,294.48	0.00	0.00	0.00	35,294.48
VIRGINA MATA ROMERO	0.00	1,500.00	0.00	0.00	0.00	1,500.00
CAIN HERIBERTO DIAZ MORFIN	0.00	4,000.00	0.00	0.00	0.00	4,000.00
MARIA DE LOS ANGELES RUIZ RICO	0.00	6,600.00	0.00	0.00	0.00	6,600.00
J. GUADALUPE SALAZAR MARTINEZ	0.00	703.59	0.00	0.00	0.00	703.59




**MUNICIPIO DE COQUIMATLAN, COL.**  
Sistema Integral de Contabilidad Gubernamental  
**ANALISIS DE SALDOS CONTABLES**  
**DEL 1 DE JULIO AL 31 DE JULIO DE 2024**

Descripción	Saldo Anterior		Movimientos		Saldo Actual	
	Debe	Haber	Debe	Haber	Debe	Haber
MARCO ANTONIO PADILLA AVILA	0.00	300.00	0.00	0.00	0.00	300.00
MARIA DE LOS ANGELES BARBOSA MARIA	0.00	4,000.00	0.00	0.00	0.00	4,000.00
SILVA BARAJAS BENJAMIN	0.00	1,000.00	0.00	0.00	0.00	1,000.00
ALEJANDRO LINO MICHEL	0.00	550.00	0.00	0.00	0.00	550.00
MARIA SUAREZ CORTEZ	0.00	2,000.00	0.00	0.00	0.00	2,000.00
FRANCISCO VEGA CARRILLO	0.00	5,752.10	0.00	0.00	0.00	5,752.10
SIRIA SARAI ESPINOSA OSEGUERA	132,756.60	0.00	0.00	0.00	132,756.60	0.00
JUAN ORTEGA SOLANO	0.00	0.00	845,352.79	845,352.79	0.00	0.00
SILVESTRE BERNAL PULIDO	0.00	22,480.00	0.00	0.00	0.00	22,480.00
JUAN PABLO OCHOA SAHAGUN	0.00	500.00	0.00	0.00	0.00	500.00
OSCAR IVAN OCHOA SAHAGUN	0.00	29,100.59	0.00	0.00	0.00	29,100.59
JESUS ADIN VALENCIA RAMIREZ	0.00	16,000.00	0.00	0.00	0.00	16,000.00
ALVA PAPELERIA, S.A. DE C.V.	0.00	243.48	0.00	0.00	0.00	243.48
MIREYA UREÑA MUÑOZ	0.00	44,000.00	0.00	0.00	0.00	44,000.00
EDGAR ENRIQUE GOMEZ LOPEZ	0.00	14,423.47	0.00	0.00	0.00	14,423.47
AGUSTIN PERIANZA ZAVALA	0.00	517,978.08	45,892.47	33,487.80	0.00	505,573.41
CONTRERAS CARDENAS CHRISTIAN DIONISIO	0.00	9,750.00	0.00	0.00	0.00	9,750.00
CESAR ROBLES MORENO	0.00	2,000.00	0.00	0.00	0.00	2,000.00
RAFAEL RENDON GARCIA	0.00	3,516.15	0.00	0.00	0.00	3,516.15
IGNACIO PEREZ MARTINEZ	0.00	3,617.21	0.00	0.00	0.00	3,617.21
GONZALEZ GUZMAN MONTSERRAT	0.00	131.87	0.00	0.00	0.00	131.87
RODRIGUEZ CABELLOS OMAR ALEJANDRO	0.00	2,528.09	0.00	0.00	0.00	2,528.09
ADRIAN VEGA MARTINEZ	0.00	5,289.07	0.00	0.00	0.00	5,289.07
ADAN NIESTAS ESPINOZA	0.00	34,363.50	0.00	0.00	0.00	34,363.50
MIGUEL ANGEL VIZCAINO GONZALEZ	0.00	103,830.57	21,806.43	29,722.77	0.00	111,746.91
SERGIO RODRIGUEZ ROSALES	0.00	4,617.21	0.00	0.00	0.00	4,617.21
PEDRO VALENZUELA CERON	0.00	11,855.22	0.00	0.00	0.00	11,855.22
CORTES POLANCO ERNESTO	0.00	2,200.00	0.00	0.00	0.00	2,200.00
CRUZ MAGAÑA EDSON FELIPE	0.00	2,000.00	0.00	0.00	0.00	2,000.00
RAQUEL PEREZ GARCIA	0.00	10,966.26	0.00	0.00	0.00	10,966.26
ELISA DECENA MENDEZ	0.00	3,355.57	0.00	0.00	0.00	3,355.57
EDGAR GUADALUPE GUERRERO ROSALES	0.00	8,298.62	0.00	0.00	0.00	8,298.62




**MUNICIPIO DE COQUIMATLAN, COL.**  
Sistema Integral de Contabilidad Gubernamental  
**ANALISIS DE SALDOS CONTABLES**  
**DEL 1 DE JULIO AL 31 DE JULIO DE 2024**

Descripción	Saldo Anterior		Movimientos		Saldo Actual	
	Debe	Haber	Debe	Haber	Debe	Haber
MACEDONIO GUERRERO ROSALES	0.00	27,662.18	0.00	0.00	0.00	27,662.18
FRANCISCO ALEJANDRO GARCIA NAVARRO	0.00	5,930.72	0.00	0.00	0.00	5,930.72
MACIAS JORGE ALEJANDRO	0.00	34,772.28	0.00	0.00	0.00	34,772.28
LUIS ENRIQUE PUGA VIRGEN	0.00	2,000.00	0.00	0.00	0.00	2,000.00
EDUARDO HEREDIA ROJAS	0.00	12,092.08	0.00	0.00	0.00	12,092.08
HORACIO MONTES DE OCA LEON	0.00	3,816.15	0.00	0.00	0.00	3,816.15
NESTOR IVAN RAMIREZ MENDOZA	0.00	19,912.27	0.00	0.00	0.00	19,912.27
PABLO FRANCISCO ARECHIGA OCHOA	0.00	3,816.15	0.00	0.00	0.00	3,816.15
MOISES CASTELLANO CASTREJON	0.00	12,666.35	0.00	0.00	0.00	12,666.35
RAQUEL MENDOZA LEON	0.00	11,855.22	0.00	0.00	0.00	11,855.22
BEATRIZ ADRIANA RAMIREZ PADILLA	0.00	9,881.86	0.00	0.00	0.00	9,881.86
PEDRO SALOME GALARZA FLORES	1,661.70	0.00	0.00	0.00	1,661.70	0.00
FRANCISCO JAVIER GUTIERREZ NUÑEZ	0.00	2,375.00	0.00	0.00	0.00	2,375.00
ALEJANDRO RAMIREZ ROSITAS	0.00	1,740.00	0.00	0.00	0.00	1,740.00
JUAN DIEGO RODRIGUEZ MICHEL	0.00	3,500.00	0.00	0.00	0.00	3,500.00
CRUZ MORAN EDGAR DANIEL	0.00	9,209.35	0.00	0.00	0.00	9,209.35
ALEJANDRA JANETH DE LA PAZ COBIAN	0.00	2,800.00	0.00	0.00	0.00	2,800.00
CLAUDIO RICARDO ERNESTO	0.00	111,709.47	29,927.47	41,521.40	0.00	123,303.40
PEDRO DANIEL DIAZ GONZALEZ	0.00	3,516.15	0.00	0.00	0.00	3,516.15
PINEDA ZAMORA ADRIANA GUADALUPE	0.00	27,662.18	0.00	0.00	0.00	27,662.18
SANTANA YAÑEZ WILLIAM GIOVANNI	0.00	22,912.18	0.00	0.00	0.00	22,912.18
MA. FELIX AGUILAR CASTAÑEDA	0.00	4,000.00	0.00	0.00	0.00	4,000.00
JOSE IGNACIO DIAZ CHAVIRA	0.00	0.00	10,383.47	10,383.47	0.00	0.00
ARTURO VAZQUEZ LANGARICA	10,189.83	0.00	0.00	0.00	10,189.83	0.00
PAUL AHUMADA ZEPEDA	0.00	7,000.00	0.00	0.00	0.00	7,000.00
JOSE IGNACIO GONZALEZ CARRILLO	0.00	5,059.37	0.00	0.00	0.00	5,059.37
JESUS IVAN MORENTIN BALLESTEROS	0.00	10,472.25	0.00	0.00	0.00	10,472.25
JOSE FRANCISCO LANDIN PIZANO	0.00	15,625.00	0.00	0.00	0.00	15,625.00
GABRIEL RANGEL MARTINEZ	0.00	7,270.34	0.00	0.00	0.00	7,270.34




**MUNICIPIO DE COQUIMATLAN, COL.**  
Sistema Integral de Contabilidad Gubernamental  
**ANALISIS DE SALDOS CONTABLES**  
**DEL 1 DE JULIO AL 31 DE JULIO DE 2024**

Descripción	Saldo Anterior		Movimientos		Saldo Actual	
	Debe	Haber	Debe	Haber	Debe	Haber
CARLOS CHAVIRA GEORGE	0.00	4,711.45	0.00	0.00	0.00	4,711.45
NESTOR ARIEL CARDENAS BARRAGAN	3,000.00	0.00	0.00	0.00	3,000.00	0.00
MARIA ANGELICA PEREDIA HERNANDEZ	0.00	21,963.50	0.00	0.00	0.00	21,963.50
ESTEBAN AVALOS VAZQUEZ	0.00	9,482.00	0.00	0.00	0.00	9,482.00
JOSE ALFREDO MACIAS VILLATORO	0.00	15,890.08	0.00	0.00	0.00	15,890.08
CANDELARIA OROZCO ANAYA	0.00	4,425.00	0.00	0.00	0.00	4,425.00
JOEL CARRILLO BELTRAN	0.00	3,672.16	0.00	0.00	0.00	3,672.16
RUBEN CASTILLO ANGULO	0.00	28,662.18	0.00	0.00	0.00	28,662.18
JESUS MOJICA LOPEZ	0.00	4,000.00	0.00	0.00	0.00	4,000.00
FRANCISCO VAZQUEZ LANGARICA	0.00	53,921.39	31,122.48	20,748.32	0.00	43,547.23
JUAN HERIBERTO DELGADO LARIOS	9,339.50	0.00	0.00	0.00	9,339.50	0.00
JORGE ADALBERTO CALVARIO GUERRERO	0.00	4,000.00	0.00	0.00	0.00	4,000.00
J JESUS MEDINA SALCEDO	0.00	19,932.00	0.00	0.00	0.00	19,932.00
GIOVANNI ALEJANDRO ESTRADA ISLAS	0.00	38,053.80	0.00	0.00	0.00	38,053.80
ANDRES MARTINEZ SALINAS	0.00	3,325.00	0.00	0.00	0.00	3,325.00
ALVAREZ RICARDO GILBERTO	0.00	27,662.18	0.00	0.00	0.00	27,662.18
VAZQUEZ VAZQUEZ EFREN	0.00	9,705.22	0.00	0.00	0.00	9,705.22
SOFIA CANDELARIA LOPEZ SAUCEDO	0.00	8,361.00	0.00	0.00	0.00	8,361.00
J. JESUS VALDOVINOS SAHAGUN	0.00	31,478.33	0.00	0.00	0.00	31,478.33
MENDOZA RAMOS MARIO BALDEMAR	0.00	11,822.49	0.00	0.00	0.00	11,822.49
JACOBO FRANCISCO GERARDO	0.00	13,175.19	0.00	0.00	0.00	13,175.19
TORRES PEREDIA EDUWIGES	0.00	11,855.22	0.00	0.00	0.00	11,855.22
LANDIN PIZANO AARON OSWALDO	0.00	11,855.22	0.00	0.00	0.00	11,855.22
DIAZ BENITEZ MAGDALENA ELIZABETH	0.00	27,662.18	0.00	0.00	0.00	27,662.18
JUAREZ GARCIA FRANCISCO	0.00	28,662.18	0.00	0.00	0.00	28,662.18
ANA KAREN MEJIA MARTINEZ	0.00	11,855.22	0.00	0.00	0.00	11,855.22
GUTIERREZ MARTINEZ EDGAR EDUARDO	0.00	24,035.50	0.00	0.00	0.00	24,035.50



MUNICIPIO DE COQUIMATLAN, COL.  
Sistema Integral de Contabilidad Gubernamental  
ANALISIS DE SALDOS CONTABLES  
DEL 1 DE JULIO AL 31 DE JULIO DE 2024


Descripción	Saldo Anterior		Movimientos		Saldo Actual	
	Debe	Haber	Debe	Haber	Debe	Haber
ROMERO SOLANO J. ROSARIO	0.00	0.00	10,000.00	10,000.00	0.00	0.00
OROZCO HERNANDEZ MARTIN	0.00	0.00	2,500.00	2,500.00	0.00	0.00
AGUILAR RAMIREZ ERNESTO	0.00	27,662.18	0.00	0.00	0.00	27,662.18
GUTIERREZ ISORDIA GUILLERMO	0.00	8,215.04	0.00	0.00	0.00	8,215.04
SILVA CORTES RICARDO FRANCISCO	0.00	5,356.61	0.00	0.00	0.00	5,356.61
SAUL RAMOS HERNANDEZ	0.00	3,000.00	0.00	0.00	0.00	3,000.00
ANDRES CONCEPCION MILANES MADRIGAL	0.00	11,855.22	0.00	0.00	0.00	11,855.22
GUTIERREZ LOPEZ PEDRO CESAR	0.00	10,276.26	0.00	0.00	0.00	10,276.26
RICARDO GUERRERO MORALES	3,797.00	0.00	0.00	0.00	3,797.00	0.00
PIZANO PEREZ MAYRA CITLALI	0.00	3,248.03	0.00	0.00	0.00	3,248.03
MARIA ELENA GARCIA CONTRERAS	0.00	1,900.00	0.00	0.00	0.00	1,900.00
MEDINA MONTAÑO JOSE LUIS	0.00	8,558.63	0.00	0.00	0.00	8,558.63
JUAN MIGUEL CASTILLO CRUZ	0.00	1,140.00	0.00	0.00	0.00	1,140.00
HECTOR MANUEL CISNEROS OLIVERA	0.00	1,875.48	0.00	0.00	0.00	1,875.48
GERMAN MALDONADO BAUTISTA	0.00	2,280.00	0.00	0.00	0.00	2,280.00
HERNANDO MAGAÑA MEZA	0.00	404.52	0.00	0.00	0.00	404.52
GABRIEL ALVAREZ MENDOZA	0.00	1,140.00	0.00	0.00	0.00	1,140.00
SARA OLIVIA MENDOZA	0.00	1,900.00	0.00	0.00	0.00	1,900.00
JUAN CARLOS PARTIDA VERA	0.00	20,877.50	0.00	0.00	0.00	20,877.50
EFRAIN ESPINOZA MENDOZA	0.00	2,161.26	0.00	0.00	0.00	2,161.26
GABRIEL GARCIA LOPEZ	0.00	2,932.02	0.00	0.00	0.00	2,932.02
MARIA PAULA MORENO OCHOA	0.00	4,000.00	0.00	0.00	0.00	4,000.00
CLAUDIA JANET ISLAS RESENDIZ	0.00	9,325.00	0.00	0.00	0.00	9,325.00
RAMIREZ FUENTES FERNANDO	0.00	20,000.00	0.00	0.00	0.00	20,000.00
ALAN FERNANDO CUEVA VEJAR	0.00	8,865.76	0.00	0.00	0.00	8,865.76
ARTURO RAMIREZ CRUZ	0.00	10,337.01	0.00	0.00	0.00	10,337.01
SARA OLIVA MENDOZA	0.00	3,800.00	0.00	0.00	0.00	3,800.00
JORGE JONATHAN MEJIA MARTINEZ	0.00	3,600.00	0.00	0.00	0.00	3,600.00
RINCON MARTINEZ MANUEL	0.00	10,360.89	0.00	0.00	0.00	10,360.89
HERNANDEZ LOPEZ LUIS ENRIQUE	0.00	9,602.12	0.00	0.00	0.00	9,602.12
ENRIQUE FIGUEROA FAJARDO	32,326.02	0.00	0.00	0.00	32,326.02	0.00
MANUEL MAGALLAN RINCON	0.00	5,670.00	0.00	0.00	0.00	5,670.00
AGUIRRE VERDUZCO IRMA	0.00	750.00	0.00	0.00	0.00	750.00



**MUNICIPIO DE COQUIMATLAN, COL.**  
Sistema Integral de Contabilidad Gubernamental  
**ANALISIS DE SALDOS CONTABLES**  
**DEL 1 DE JULIO AL 31 DE JULIO DE 2024**


Descripción	Saldo Anterior		Movimientos		Saldo Actual	
	Debe	Haber	Debe	Haber	Debe	Haber
PINEDA DELGADO ADOLFO	0.00	5,663.07	0.00	0.00	0.00	5,663.07
DOMINGUEZ SANTIAGO MARTIN	0.00	0.00	2,500.00	0.00	0.00	0.00
MACIAS QUEVEDO JOSE CARLOS	1,020.00	0.00	0.00	0.00	1,020.00	0.00
DIAZ BENITEZ ERNESTO MANUEL	2,000.00	0.00	0.00	0.00	2,000.00	0.00
CLAUDIA NOHEMI JIMENEZ COBIAN	0.00	132,392.85	32,382.86	44,262.28	0.00	144,272.27
JESUS ENRIQUE OLIVA MENDOZA	1,900.00	0.00	0.00	0.00	1,900.00	0.00
MARIA EXIGUIA FRANCISCO SANDOVAL	2,850.00	0.00	0.00	0.00	2,850.00	0.00
ANGELA LOPEZ MANCILLA	0.00	8,194.17	0.00	0.00	0.00	8,194.17
MARIA CANDELARIA SUAREZ VARGAS	2,292.82	0.00	0.00	0.00	2,292.82	0.00
PALACIOS HERNANDEZ KARLA NAYELI	0.00	0.00	1,500.00	1,500.00	0.00	0.00
JUAN CARLOS NERI ROSALES	0.00	1,500.00	0.00	0.00	0.00	1,500.00
MARTHA ELENA ALCALA MACIAS	0.00	5,190.03	0.00	0.00	0.00	5,190.03
MARIANA CONTRERAS RAMOS	0.00	2,004.52	0.00	0.00	0.00	2,004.52
BAUDELIO RAMIREZ LOPEZ	0.00	404.52	0.00	0.00	0.00	404.52
SUSANA LETICIA HRNANDEZ RODRIGUEZ	0.00	404.52	0.00	0.00	0.00	404.52
BENJAMIN JURADO ORDAZ	0.00	404.52	0.00	0.00	0.00	404.52
NORMA ANGELICA CISNEROS OLIVERA	0.00	404.52	0.00	0.00	0.00	404.52
MARIA VAZQUEZ FIGUEROA	0.00	404.52	0.00	0.00	0.00	404.52
JOSE ALFREDO DIAZ ESPINOZA	0.00	3,727.70	0.00	0.00	0.00	3,727.70
HUMBERTO RAFAEL FIGUEROA CORTES	0.00	993.99	1,500.00	1,500.00	0.00	993.99
JOSE ENRIQUE GUILLEN LOPEZ	0.00	734.53	0.00	0.00	0.00	734.53
JESUS ARROYO CARDENAS	0.00	404.52	0.00	0.00	0.00	404.52
LUTIS CONTRERAS RAMIREZ	0.00	2,000.00	0.00	0.00	0.00	2,000.00
MANUEL DENIZ RODRIGUEZ	0.00	2,000.00	0.00	0.00	0.00	2,000.00
GUSTAVO CONTRERAS ANDRADE	0.00	30,000.00	0.00	0.00	0.00	30,000.00
SERRANO CAMACHO JUAN	0.00	0.00	12,000.00	12,000.00	0.00	0.00
DIAZ DECENA AARON SINAI	0.00	0.00	9,706.30	9,706.30	0.00	0.00
JURADO JUAN DE DIOS NANCY ESMERALDA	0.00	5,509.16	0.00	0.00	0.00	5,509.16
LOPEZ MOJICA MARCELINO	0.00	1,228.69	0.00	0.00	0.00	1,228.69
HONORIO MEZA RODRIGUEZ	0.00	0.00	19,686.66	19,686.66	0.00	0.00





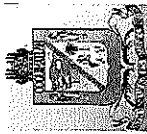
MUNICIPIO DE COQUIMATLAN, COL.  
Sistema Integral de Contabilidad Gubernamental  
ANALISIS DE SALDOS CONTABLES  
DEL 1 DE JULIO AL 31 DE JULIO DE 2024

Descripción	Saldo Anterior		Movimientos		Saldo Actual	
	Debe	Haber	Debe	Haber	Debe	Haber
OLIVIA BELTRAN CAMPOS	0.00	0.00	7,000.00	7,000.00	0.00	0.00
ALMA VIRIDIANA CERVANTES FUENTES	0.00	0.00	4,139.28	4,139.28	0.00	0.00
SONIA MARIBEL OROZCO HUERTA	0.00	0.00	2,000.00	2,000.00	0.00	0.00
MA. TRINIDAD ROSALES RODRIGUEZ	0.00	301,925.52	9,417.74	9,417.74	0.00	301,925.52
MA. DE JESUS CHAVIRA QUIÑONES	0.00	0.00	3,500.00	3,500.00	0.00	0.00
PABLO ANDRADE RIVERA	0.00	0.00	10,986.38	10,986.38	0.00	0.00
GERARDO ANTONIO VALLEJO GOMEZ	0.00	0.00	24,763.00	24,763.00	0.00	0.00
MARIELA YOSSELIN GARCIA DIAZ	0.00	5,000.00	15,000.00	10,000.00	0.00	0.00
MA. DE LOS ANGELES OSEGUERA CARDENAS	0.00	0.00	2,000.00	2,000.00	0.00	0.00
ALONDRA JAQUELINE MACIAS ARAIZA	0.00	4,655.58	4,655.58	0.00	0.00	0.00
JOSE FRANCISCO ESPINOZA GONZALEZ	0.00	0.00	7,331.93	7,331.93	0.00	0.00
PABLO CESAR ESPINOZA CHAVIRA	0.00	0.00	1,500.00	1,500.00	0.00	0.00
KARLA MARLEY CHAVEZ SILVA	0.00	0.00	1,500.00	1,500.00	0.00	0.00
MARIA LLERENIA SANCHEZ ARAMBULA	0.00	0.00	6,000.00	6,000.00	0.00	0.00
FIDELINA GOMEZ ANGUIANO	0.00	0.00	2,000.00	2,000.00	0.00	0.00
DORIAN OMAR ROSALES COBIAN	0.00	3,682.10	0.00	0.00	0.00	3,682.10
KAREN ALEJANDRA LOPEZ GARCIA	0.00	4,869.49	4,869.49	0.00	0.00	0.00
MARIA ISABEL HERNANDEZ GUTIERREZ	0.00	0.00	8,610.14	8,610.14	0.00	0.00
<b>DIETAS DEL CABILDO</b>	<b>0.00</b>	<b>94,369.97</b>	<b>0.00</b>	<b>0.00</b>	<b>0.00</b>	<b>94,369.97</b>
SERGIO HERNANDEZ TORRES	0.00	57,075.41	0.00	0.00	0.00	57,075.41
LINO CASTELLANOS ORLANDO	0.00	17,189.88	0.00	0.00	0.00	17,189.88
PIZANO ANGUIANO J GUADALUPE	15,000.00	0.00	0.00	0.00	15,000.00	0.00
ROBERTO NAVARRO LOPEZ	0.00	5,000.00	0.00	0.00	0.00	5,000.00
MARIA GUADALUPE DIAZ OROZCO	0.00	8,843.78	0.00	0.00	0.00	8,843.78
ROBERTO ESPINOZA MORFIN	0.00	4,000.00	0.00	0.00	0.00	4,000.00
FELIPE DE JESUS MICHEL HERNANDEZ	0.00	7,685.90	0.00	0.00	0.00	7,685.90




**MUNICIPIO DE COQUIMATLAN, COL.**  
Sistema Integral de Contabilidad Gubernamental  
**ANALISIS DE SALDOS CONTABLES**  
**DEL 1 DE JULIO AL 31 DE JULIO DE 2024**

Descripción	Saldo Anterior		Movimientos		Saldo Actual	
	Debe	Haber	Debe	Haber	Debe	Haber
PEREZ MEZA MAYRA ADRIANA	0.00	7,125.00	0.00	0.00	0.00	7,125.00
KARLA OSMARA MICHEL HERNANDEZ	0.00	1,500.00	0.00	0.00	0.00	1,500.00
MARIA DOLORES OLIVARES MICHEL	0.00	950.00	0.00	0.00	0.00	950.00
<b>OTROS SERVICIOS</b>	<b>0.00</b>	<b>32,492.24</b>	<b>0.00</b>	<b>0.00</b>	<b>0.00</b>	<b>32,492.24</b>
<b>PERSONALES PERMANENTES</b>						
MA MERCEDES TOPETE CARBAJAL	0.00	32,492.24	0.00	0.00	0.00	32,492.24
<b>CUENTA CONTABLE DE</b>	<b>0.00</b>	<b>9,670,227.79</b>	<b>3,772,811.97</b>	<b>3,657,553.27</b>	<b>0.00</b>	<b>9,554,969.09</b>
<b>PROVISIONAMIENTOS DE</b>						
<b>NOMINAS</b>						
<b>CUENTA CONTABLE DE</b>	<b>0.00</b>	<b>9,670,227.79</b>	<b>3,772,811.97</b>	<b>3,657,553.27</b>	<b>0.00</b>	<b>9,554,969.09</b>
<b>PROVISIONAMIENTO DE</b>						
<b>NOMINA</b>						
NOMINA PERSONAL SINDICALIZADO	0.00	6,516,820.58	1,442,387.33	1,332,128.63	0.00	6,406,561.88
NOMINA PERSONAL SEGURIDAD PUBLICA	0.00	132,241.64	475,225.71	475,225.71	0.00	132,241.64
NOMINA PERSONAL DELEGACION	0.00	450,429.73	33,087.26	28,087.26	0.00	445,429.73
NOMINA PERSONAL REINSTALADOS	268,690.70	0.00	28,949.95	28,949.95	268,690.70	0.00
NOMINA PERSONAL CONFIANZA	0.00	477,362.57	607,665.77	607,665.77	0.00	477,362.57
NOMINA PERSONAL LISTA DE RAYA	0.00	8,839.25	59,698.96	59,698.96	0.00	8,839.25
NOMINA PERSONAL REINSTALADOS BASE	0.00	47,676.93	258,081.96	258,081.96	0.00	47,676.93
NOMINA PERSONAL CONTRATO PUBLICA CONTRATO	0.00	190,401.20	139,889.26	139,889.26	0.00	190,401.20
NOMINA PERSONAL SEGURIDAD PUBLICA CONTRATO	0.00	29,870.95	147,961.06	147,961.06	0.00	29,870.95
NOMINA COMISARIOS	0.00	0.00	17,600.00	17,600.00	0.00	0.00
NOMINA JUBILADOS	0.00	2,085,275.64	562,264.71	562,264.71	0.00	2,085,275.64
<b>POR EL DEVENGO DE LA NÓMINA</b>	<b>0.00</b>	<b>102,431.33</b>	<b>65,099.11</b>	<b>55,099.11</b>	<b>0.00</b>	<b>92,431.33</b>
<b>DEL PERSONAL DE CARÁCTER</b>						
<b>EVENTUAL, DISTINTO A OBRA</b>						
<b>PÚBLICA</b>						
<b>PERSONAL DE CONTRATO POR</b>	<b>0.00</b>	<b>102,431.33</b>	<b>65,099.11</b>	<b>55,099.11</b>	<b>0.00</b>	<b>92,431.33</b>
<b>TIEMPO DETERMINADO</b>						
ALFONSO AGUILAR VILLASEÑOR	0.00	5,000.00	15,000.00	10,000.00	0.00	0.00
JOSE ERNESTO HERNANDEZ LARIOS	0.00	2,040.00	0.00	0.00	0.00	2,040.00



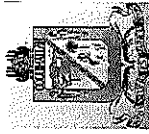
**MUNICIPIO DE COQUIMATLAN, COL.**  
 Sistema Integral de Contabilidad Gubernamental  
**ANALISIS DE SALDOS CONTABLES**  
**DEL 1 DE JULIO AL 31 DE JULIO DE 2024**

Descripción	Saldo Anterior		Movimientos		Saldo Actual	
	Debe	Haber	Debe	Haber	Debe	Haber
PEDRO A. MICHEL CHAVEZ	0.00	1,423.12	0.00	0.00	0.00	1,423.12
JAIMÉ HUMBERTO MUÑOZ RODRÍGUEZ	0.00	5,000.00	20,000.00	15,000.00	0.00	0.00
JUAN CARLOS CAMARENA CARRASCO	0.00	19,950.00	0.00	0.00	0.00	19,950.00
JOSE CARRILLO VIRGEN	0.00	29,925.00	0.00	0.00	0.00	29,925.00
LUIS MIGUEL JUAREZ CORTES	0.00	6,120.00	0.00	0.00	0.00	6,120.00
HUMBERTO GUERRERO MORALES	0.00	8,979.05	0.00	0.00	0.00	8,979.05
GOMEZ CRUZ JOSE ANTONIO	0.00	7,411.69	0.00	0.00	0.00	7,411.69
MILANES JUAREZ HECTOR	0.00	0.00	1,000.00	1,000.00	0.00	0.00
CAMARENA CARRAZCO RUBEN	0.00	12,935.20	0.00	0.00	0.00	12,935.20
CAMARENA TRUJILLO ERIKA MONSERRAT	2,371.89	0.00	0.00	0.00	2,371.89	0.00
GUERRERO MORALES ELPIDIA	3,797.00	0.00	0.00	0.00	3,797.00	0.00
MIGUEL ROSALES OCHOA	0.00	6,000.00	0.00	0.00	0.00	6,000.00
CLAUDIA VILLA RIVERA	0.00	3,816.16	0.00	0.00	0.00	3,816.16
PAULINO PEREZ ALEJANDRO HAMMURABI	2,258.34	0.00	0.00	0.00	2,258.34	0.00
VINAJA URZUA CYNTHIA PATRICIA	0.00	2,258.34	0.00	0.00	0.00	2,258.34
DELFINO AGUILAR MARTINEZ	0.00	0.00	3,606.51	3,606.51	0.00	0.00
AVALOS AGUILAR JUAN MANUEL	0.00	0.00	3,606.51	3,606.51	0.00	0.00
COVARRUBIAS RODRIGUEZ OMAR	0.00	0.00	4,690.63	4,690.63	0.00	0.00
LARIOS ORTEGA JUAN	0.00	0.00	2,712.44	2,712.44	0.00	0.00
ORTIZ CORTES DERIAN RONALDO	0.00	0.00	2,950.05	2,950.05	0.00	0.00
ROMERO MUNGUJA ERMINIA	0.00	0.00	6,291.35	6,291.35	0.00	0.00
SERGIO ARMANDO BAZAN NAVARRO	0.00	0.00	2,950.05	2,950.05	0.00	0.00
FERNANDO DE LA CRUZ LARIOS	0.00	0.00	2,291.57	2,291.57	0.00	0.00
<b>POR EL DEVENGO DE CUOTAS Y APORTACIONES PATRONALES</b>	<b>0.00</b>	<b>1,381,608.20</b>	<b>1,639,600.52</b>	<b>1,155,172.52</b>	<b>0.00</b>	<b>897,180.20</b>
<b>POR LAS CUOTAS Y APORTACIONES A LA DIRECCIÓN DE PENSIONES CIVILES DEL ESTADO</b>	<b>0.00</b>	<b>1,381,608.20</b>	<b>1,639,600.52</b>	<b>1,155,172.52</b>	<b>0.00</b>	<b>897,180.20</b>
<b>DIRECCIÓN DE PENSIONES CIVILES DEL ESTADO</b>	<b>0.00</b>	<b>1,381,608.20</b>	<b>1,639,600.52</b>	<b>1,155,172.52</b>	<b>0.00</b>	<b>897,180.20</b>
DIRECCION DE PENSIONES DEL ESTADO DE COLIMA	0.00	1,381,608.20	1,639,600.52	1,155,172.52	0.00	897,180.20




**MUNICIPIO DE COQUIMATLAN, COL.**  
Sistema Integral de Contabilidad Gubernamental  
**ANALISIS DE SALDOS CONTABLES**  
**DEL 1 DE JULIO AL 31 DE JULIO DE 2024**

Descripción	Saldo Anterior		Movimientos		Saldo Actual	
	Debe	Haber	Debe	Haber	Debe	Haber
<b>PROVEEDORES POR PAGAR A CORTO PLAZO</b>	<b>168,491.83</b>	<b>0.00</b>	<b>7,432,015.59</b>	<b>7,026,004.88</b>	<b>574,502.54</b>	<b>0.00</b>
<b>PROVEEDORES POR ADQUISICIÓN DE BIENES DE CONSUMO</b>	<b>0.00</b>	<b>1,607,982.56</b>	<b>829,113.56</b>	<b>594,402.80</b>	<b>0.00</b>	<b>1,373,271.80</b>
FLORENCIO LARIOS GAYTAN S.A DE C.V.	0.00	193,136.00	0.00	0.00	0.00	193,136.00
OLIVARES DECENA MARIA EDELMIRA	0.00	175.00	0.00	0.00	0.00	175.00
MUNGUJA MANZO ANA MARIA	0.00	2,983.99	0.00	0.00	0.00	2,983.99
J. JESUS VALENCIA VALENCIA	0.00	4,121.80	0.00	0.00	0.00	4,121.80
MIRANDA PEREZ MARIA DEL SOCORRO	0.00	19,598.50	0.00	0.00	0.00	19,598.50
JOSE ANGEL ALVAREZ GIL	0.00	12,147.50	0.00	0.00	0.00	12,147.50
ALICIA SANCHEZ ESPINOZA	0.00	1,800.00	0.00	0.00	0.00	1,800.00
COMERCIALIZADORA GURO 3H S.A. DE C.V.	0.00	1,072.96	0.00	0.00	0.00	1,072.96
RIOS BEAS ELOISA	0.00	1,028.50	0.00	0.00	0.00	1,028.50
ZAMORA OSORIO MARIBEL	0.00	12,821.03	7,656.00	7,656.00	0.00	12,821.03
LORENA GUADALUPE AGUILAR ZAMORA	0.00	8,500.00	0.00	0.00	0.00	8,500.00
GRUPO DE TRABAJO NO.2 EJIJO FERNANDEZ	0.00	27,469.43	0.00	0.00	0.00	27,469.43
OSCAR MUÑOZ SERRANO	25,078.73	0.00	0.00	0.00	25,078.73	0.00
ROCHA RAMIREZ HERMES	0.00	50.00	0.00	0.00	0.00	50.00
LAURA ALEJANDRA NATERA GONZALEZ	0.00	1,420.01	0.00	0.00	0.00	1,420.01
AHMADA VIZCAINO SALVADOR	0.00	1,020.29	0.00	0.00	0.00	1,020.29
SERRANO AMEZCUA MARTIN	0.00	14,674.00	0.00	0.00	0.00	14,674.00
SAMUEL SALAZAR FUENTES	0.00	10,115.25	0.00	0.00	0.00	10,115.25
MOISES AGUILAR RAMIREZ	5,000.00	0.00	0.00	0.00	5,000.00	0.00
MA. IRMA LEON BALTAZAR	0.00	3,300.00	0.00	0.00	0.00	3,300.00
PIMSA PUBLICIDAD, S.A. DE C.V.	0.00	391.50	0.00	0.00	0.00	391.50
J. TOMAS GUTIERREZ ALVARADO	7,979.00	0.00	0.00	0.00	7,979.00	0.00
MAYOREO DE COPIADORAS, S.A. DE C.V.	0.00	0.00	0.00	6,331.84	0.00	6,331.84
JARDIN HUSQVARNA Y AGRICOLA DE COLIMA S.A DE C.V.	0.00	15,530.04	0.00	0.00	0.00	15,530.04
BENAVIDES CARDENAS EMMA	0.00	1,579.00	0.00	0.00	0.00	1,579.00




**MUNICIPIO DE COQUIMATLAN, COL.**  
Sistema Integral de Contabilidad Gubernamental  
**ANALISIS DE SALDOS CONTABLES**  
**DEL 1 DE JULIO AL 31 DE JULIO DE 2024**

Descripción	Saldo Anterior		Movimientos		Saldo Actual	
	Debe	Haber	Debe	Haber	Debe	Haber
GUTIERREZ CHAM LUIS	0.00	3,500.00	0.00	0.00	0.00	3,500.00
CONSTRUCTORA SANTA RITA	0.00	50,000.00	0.00	0.00	0.00	50,000.00
MARISELA BARBOSA MICHEL	0.00	2,500.00	0.00	0.00	0.00	2,500.00
INGENIERIA EN SOFTWARE S.A DE C.V.	0.00	25,626.20	0.00	0.00	0.00	25,626.20
OTONIEL SOSA SOTO	0.00	6,586.84	0.00	0.00	0.00	6,586.84
OMETEOTL LEON URIBE CASTILLO	0.00	325,078.40	0.00	0.00	0.00	325,078.40
ANA ISABEL SANCHEZ GARCIA	0.00	2,958.00	0.00	0.00	0.00	2,958.00
ELVA AYDEE SANDOVAL HERNANDEZ	0.00	0.10	0.00	0.00	0.00	0.10
ANDRES VARGAS CRUZ	0.00	17,202.00	34,220.00	24,940.00	0.00	7,922.00
CATARINO RODRIGUEZ TRUJILLO	0.00	4,396.40	0.00	0.00	0.00	4,396.40
LUIS ALFREDO RODRIGUEZ GARCIA	0.00	7,656.00	0.00	0.00	0.00	7,656.00
JACQUELINE DELGADO RAMIREZ	0.00	1,679.00	0.00	0.00	0.00	1,679.00
JORGE ENRIQUE RINCON AGUILAR	0.00	5,325.00	0.00	0.00	0.00	5,325.00
MARIA LUISA ESPINOSA CONTRERAS	0.00	1,300.00	0.00	0.00	0.00	1,300.00
ADOLFO MENDOZA MARTINEZ	0.00	1,154.20	6,150.60	6,150.60	0.00	1,154.20
VICTORIA CONTRERAS TAPIA	0.00	44,723.77	0.00	0.00	0.00	44,723.77
MARYCRUZ AVIÑA NUÑEZ	0.00	3,654.00	0.00	0.00	0.00	3,654.00
SILVESTRE BERNAL PULIDO	18,500.00	0.00	0.00	0.00	18,500.00	0.00
RICARDO CEJA PEREZ	0.00	4,060.00	0.00	0.00	0.00	4,060.00
ROSA INES ROSALES GALVAN	0.00	5,573.80	0.00	0.00	0.00	5,573.80
HS COLIMA, S.A. DE C.V.	0.00	1,244.00	0.00	0.00	0.00	1,244.00
JOSE RUELAS CORTEZ	0.00	32,004.00	0.00	0.00	0.00	32,004.00
PROVEEDORA HOSPITALARIA DE COLIMA, S.A. DE C.V.	4,605.38	0.00	0.00	0.00	4,605.38	0.00
RENE GUTIERREZ MALDONADO	0.00	1,650.00	0.00	0.00	0.00	1,650.00
ALVA PAPELERIA, S.A. DE C.V.	0.00	7,050.48	12,552.42	12,552.42	0.00	7,050.48
JAVIER GONZALEZ CHAVEZ	0.00	128,581.20	0.00	0.00	0.00	128,581.20
SUPER KIOSKO S.A. DE C.V.	0.00	3,170.00	0.00	0.00	0.00	3,170.00
GRUPO GASOLINERO MINATITLAN COLIMA S.A. DE C.V.	0.00	509,895.91	755,332.04	522,342.68	0.00	276,906.55
CARLOS MUÑOZ DEL RIO	0.00	44,999.86	0.00	0.00	0.00	44,999.86
OSCAR PEDROZA RODRIGUEZ	0.00	90.00	0.00	0.00	0.00	90.00
SERGIO MESINA CAMACHO	0.00	1,850.00	0.00	0.00	0.00	1,850.00
CONGREGACION MARIANA TRINITARIA PROGRAMA DE	0.00	215.00	0.00	0.00	0.00	215.00




**MUNICIPIO DE COQUIMATLAN, COL.**  
Sistema Integral de Contabilidad Gubernamental  
**ANALISIS DE SALDOS CONTABLES**  
**DEL 1 DE JULIO AL 31 DE JULIO DE 2024**

Descripción	Saldo Anterior		Movimientos		Saldo Actual	
	Debe	Haber	Debe	Haber	Debe	Haber
MARIANA TRINITARIA						
LEONEL RINCON MESINA	0.00	1,363.00	5,916.00	5,916.00	0.00	1,363.00
FRANCISCO JAVIER RAMIREZ PRECIADO	0.00	3,138.00	7,286.50	6,776.50	0.00	2,628.00
EUROELECTRICA SA DE CV	0.00	0.00	0.00	1,736.76	0.00	1,736.76
COMERCIALIZADORA Y PRESTADORA DE SERVICIOS TAPATIOS SA DE CV	0.00	78,412.84	0.00	0.00	0.00	78,412.84
DIAZ DECENA AARON SINAI	0.00	9,572.87	0.00	0.00	0.00	9,572.87
<b>PROVEEDORES POR PRESTACIÓN DE SERVICIOS</b>	<b>0.00</b>	<b>4,458,058.79</b>	<b>1,644,784.03</b>	<b>1,473,484.08</b>	<b>0.00</b>	<b>4,286,758.84</b>
COMISION FEDERAL DE ELECTRICIDAD	0.00	320,263.89	0.00	0.00	0.00	320,263.89
RADIOMOVIL DIPSA S.A DE C.V.	0.00	5,586.00	0.00	0.00	0.00	5,586.00
TELEFONOS DE MEXICO S.A.B. DE C.V.	0.00	26,224.00	0.00	0.00	0.00	26,224.00
COMUNICACIONES NEXTEL DE MEXICO S.A. DE C.V.	0.00	133,709.17	0.00	0.00	0.00	133,709.17
GAS MENGUC S.A. DE C.V.	0.00	11,634.68	3,369.10	1,907.50	0.00	10,173.08
CONTRERAS CARDENAS CHRISTIAN DIONISIO	0.00	7,701.15	10,016.00	7,000.00	0.00	4,685.15
CONSTRUCTORA VILLA DE COLIMA SA DE CV	0.00	23,281.20	0.00	0.00	0.00	23,281.20
ARIAS MERINO JOSE FILEMON	0.00	7,357.91	0.00	0.00	0.00	7,357.91
ARCILLA LABS S. DE R.L. MI.	0.00	80,417.82	0.00	0.00	0.00	80,417.82
ZERMEÑO RAMOS JOSE LUIS	0.00	0.01	0.00	0.00	0.00	0.01
CALIXTO SANDOVAL LOPEZ	0.00	214.00	0.00	0.00	0.00	214.00
ALVAREZ LOPEZ HECTOR MIGUEL	0.99	0.00	0.00	0.00	0.99	0.00
MORENO ORTIZ J. JESUS	0.00	5,837.00	3,170.18	3,170.18	0.00	5,837.00
MENDOZA FLORES BEATRIZ	0.00	5,124.00	0.00	0.00	0.00	5,124.00
TELEFONIA POR CABLE S.A. DE C.V.	0.00	33,647.02	14,490.00	14,490.00	0.00	33,647.02
EDITORIA DIARIO ECOS DE LA COSTA S.A. DE C.V.	0.00	1,794.50	0.00	0.00	0.00	1,794.50
EDITORIAL EL NOTICIERO DE MANZANILLO, S.A. DE C.V.	0.00	3,516.99	0.00	0.00	0.00	3,516.99
JOSE GUADALUPE PALACIOS GALVAN	0.00	21,402.46	0.00	0.00	0.00	21,402.46
MANUEL DUEÑAS GIL	0.14	0.00	0.00	0.00	0.14	0.00



**MUNICIPIO DE COQUIMATLAN, COL.**  
Sistema Integral de Contabilidad Gubernamental  
**ANALISIS DE SALDOS CONTABLES**  
**DEL 1 DE JULIO AL 31 DE JULIO DE 2024**


Descripción	Saldo Anterior		Movimientos		Saldo Actual	
	Debe	Haber	Debe	Haber	Debe	Haber
HECTOR MANUEL DECENA MOLINA	0.00	3,560.00	0.00	0.00	0.00	3,560.00
OSCAR MUNGUJA CHAVEZ	0.00	180.00	0.00	0.00	0.00	180.00
INFONACOT	0.00	38,273.26	0.00	0.00	0.00	38,273.26
APLICACIONES Y SERVICIOS DE INFORMACION EMPRESS SC	0.00	40,375.00	0.00	24,036.71	0.00	64,411.71
AD RADIAL DE OCCIDENTE S.A. DE C.V.	0.00	239,980.32	0.00	0.00	0.00	239,980.32
RUEDA IBARRA INOCENCIO	0.00	3,500.00	0.00	0.00	0.00	3,500.00
IMPULSORA PROMOBLEN S.A. DE C.V.	0.00	62,758.56	0.00	0.00	0.00	62,758.56
MARTINEZ MADRIGAL VERONICA	0.00	1,480.00	0.00	0.00	0.00	1,480.00
SEGUROS MONTERREY NEW YORK LIFE, S.A. DE C.V.	0.00	95,472.97	0.00	0.00	0.00	95,472.97
LEPE HERRERA JUSTINO MANUEL	0.00	242.35	0.00	0.00	0.00	242.35
PIZANO VILLALOBOS NORMA YOLANDA	0.00	3,685.80	1,252.80	0.00	0.00	2,433.00
AUTOMOTRIZ RANCAGUA SA DE CV	0.00	2,558.05	0.00	0.00	0.00	2,558.05
GUTIERREZ YAÑEZ LEOPOLDO	0.00	3,884.71	0.00	0.00	0.00	3,884.71
AYALA RODRIGUEZ MARIO	0.00	219,935.86	0.00	0.00	0.00	219,935.86
HERNANDEZ GARIBAY FELIPE DE JESUS	0.00	900.00	900.00	0.00	0.00	0.00
DAVILA CERDA CESAR ALEJANDRO	0.00	678.71	0.00	0.00	0.00	678.71
CREATIVIDAD DE OCCIDENTE S.A. DE C.V.	0.02	0.00	0.00	0.00	0.02	0.00
SEGURIZAP DE COLIMA, S. DE R.L. MI	0.00	14,822.48	0.00	0.00	0.00	14,822.48
ALVARADO TRILLO AMPARO	0.00	45,219.57	0.00	0.00	0.00	45,219.57
PLAYERAS Y CAMISAS DE COLIMA S. DE R.L. DE C.V.	0.00	191,606.66	0.00	0.00	0.00	191,606.66
ELECON SUMINISTROS, S.A. DE C.V.	0.00	16,531.15	0.00	0.00	0.00	16,531.15
JIMENEZ AUTOCAMIONES, S.A. DE C.V.	0.00	3,447.67	0.00	0.00	0.00	3,447.67
VEGA VEGA ERNESTO	0.00	4,050.72	0.00	0.00	0.00	4,050.72
ARNOLDO HERRERA RAMOS	0.00	146,006.40	0.00	0.00	0.00	146,006.40
SALVADOR ENRIQUE CHAVEZ GARCIA	0.00	522,862.98	0.00	0.00	0.00	522,862.98
COSMEN CONSTRUCCIONES S.A. DE C.V.	0.00	11,000.00	0.00	0.00	0.00	11,000.00



**MUNICIPIO DE COQUIMATLAN, COL.**  
Sistema Integral de Contabilidad Gubernamental  
**ANALISIS DE SALDOS CONTABLES**  
**DEL 1 DE JULIO AL 31 DE JULIO DE 2024**

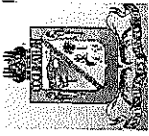
Descripción	Saldo Anterior		Movimientos		Saldo Actual	
	Debe	Haber	Debe	Haber	Debe	Haber
VICTOR HUGO VIRGEN CANO	0.00	17,479.00	0.00	0.00	0.00	17,479.00
ERNESTO RAMOS LOPEZ	0.00	10,348.01	0.00	0.00	0.00	10,348.01
STAR PUBLICIDAD E IMPRESION, S.A. DE C.V.	0.00	25,743.88	0.00	0.00	0.00	25,743.88
EMBOTELLADORA AGA, S.A. DE C.V.	0.00	3,455.04	0.00	0.00	0.00	3,455.04
PROMOLEVY S.A. DE C.V.	0.00	5,026.72	0.00	0.00	0.00	5,026.72
EDITORIA DIARIO DE COLIMA S.A. DE C.V.	0.00	2,787.37	0.00	0.00	0.00	2,787.37
DE LA MORA DE LA MORA EDUARDO ARTURO	0.00	18,765.52	0.00	0.00	0.00	18,765.52
GRUPO ARCE DE COLIMA, S.A. DE C.V.	0.00	61,851.17	0.00	0.00	0.00	61,851.17
SERRANO AHUMADA RAMON	0.00	6,000.00	0.00	0.00	0.00	6,000.00
LIBERATO MALDONADO RODRIGUEZ	0.00	3,502.00	0.00	0.00	0.00	3,502.00
MARIA TRINIDAD PRECIADO MEDRANO	0.00	5,690.75	0.00	0.00	0.00	5,690.75
OSCAR VALLE RUVALCABA	0.00	1,751.00	0.00	0.00	0.00	1,751.00
FOTO COLOR RAPIDO DE NAVOJOA, S.A. DE C.V.	0.00	3,316.98	0.00	0.00	0.00	3,316.98
ASOCIACION DE MUN. PANISTAS DEL EDO. DE COLIMA A.C	0.00	2,037.48	0.00	0.00	0.00	2,037.48
PARTIDO ACCION NACIONAL	0.00	2,633.46	0.00	0.00	0.00	2,633.46
SUPER LLANTAS COLIMAN S.A. DE C.V.	0.00	9,364.66	0.00	0.00	0.00	9,364.66
VELAZQUEZ MERAZ EUSEBIO	0.00	960.00	0.00	0.00	0.00	960.00
HERRERA RINCON J. JESUS	0.00	1,478.01	0.00	0.00	0.00	1,478.01
COMPARAN SOTELO ISRAEL	0.00	9,600.00	0.00	0.00	0.00	9,600.00
CORONA QUIROZ ENRIQUE ISAAC	0.00	1,204.49	0.00	0.00	0.00	1,204.49
FELIPE HERRERA MORALES	0.00	8,625.00	0.00	0.00	0.00	8,625.00
PERIODICO EXCELSIOR SA DE CV	0.00	7,451.48	0.00	0.00	0.00	7,451.48
URIBE HERNANDEZ RODOLFO	0.00	4,830.00	0.00	0.00	0.00	4,830.00
PUBLICIDAD DE LA COSTA S.A. DE C.V.	0.00	1,500.34	0.00	0.00	0.00	1,500.34
SOSA SOTO OTONIEL	0.00	6,749.87	0.00	0.00	0.00	6,749.87
RUBEN CASTILLO ANGUJO	0.00	400.00	0.00	0.00	0.00	400.00
MA. DEL CARMEN VEGA	0.00	650.00	0.00	0.00	0.00	650.00
MA. DE JESUS ANGELES ALVAREZ	0.00	50.00	0.00	0.00	0.00	50.00






**MUNICIPIO DE COQUIMATLAN, COL.**  
Sistema Integral de Contabilidad Gubernamental  
**ANALISIS DE SALDOS CONTABLES**  
**DEL 1 DE JULIO AL 31 DE JULIO DE 2024**

Descripción	Saldo Anterior		Movimientos		Saldo Actual	
	Debe	Haber	Debe	Haber	Debe	Haber
HECTOR MANUEL NUÑEZ DUEÑAS	0.00	50.00	0.00	0.00	0.00	50.00
LAURA CECILIA CABALLEROS	0.00	2,000.00	0.00	0.00	0.00	2,000.00
SAMUEL MUÑOZ GUERRERO	0.00	100.00	0.00	0.00	0.00	100.00
JOSE JUAN ALVAREZ BARBOSA	0.00	40.81	0.00	0.00	0.00	40.81
FRANCISCO JAVIER SANCHEZ	0.00	130.81	0.00	0.00	0.00	130.81
FEDERICO RENTERIA GARCIA	0.00	50.00	0.00	0.00	0.00	50.00
JOSE LUIS ESPINOZA	0.00	900.00	0.00	0.00	0.00	900.00
JESUS TIBURCIO ROMERO	0.00	50.00	0.00	0.00	0.00	50.00
ELVA CARRILLO ANDRADE	0.00	500.00	0.00	0.00	0.00	500.00
LORENA VILLASEÑOR BLANCO	0.00	100.00	0.00	0.00	0.00	100.00
OCHOA NEGRETE MA. DE JESUS	0.00	500.00	0.00	0.00	0.00	500.00
JUAN MANUEL ALVAREZ BARBOSA	0.00	20.00	0.00	0.00	0.00	20.00
ROSA EVELIA LARIOS NAVARRO	0.00	500.00	0.00	0.00	0.00	500.00
HERIBERTO RUIZ ARAIZA	0.00	200.00	0.00	0.00	0.00	200.00
MARTIN ROSALES MEDINA	0.00	100.00	0.00	0.00	0.00	100.00
ALBERTO NUÑEZ PEREZ	0.00	3,000.00	0.00	0.00	0.00	3,000.00
NOEMI DIAZ TORRES	0.00	200.00	0.00	0.00	0.00	200.00
ISABEL LOPEZ CLAUDIO	0.00	300.00	0.00	0.00	0.00	300.00
MA. DE LA LUZ ORTEGA	0.00	158.00	0.00	0.00	0.00	158.00
JUANA LOPEZ REYES	0.00	1,700.00	0.00	0.00	0.00	1,700.00
JESUS RIVERA OLMOS	0.00	500.00	0.00	0.00	0.00	500.00
RUBEN CAMARENA	0.00	3,000.00	0.00	0.00	0.00	3,000.00
QUINTIN MEJIA ESCORCIA	0.00	151.00	0.00	0.00	0.00	151.00
BRUNO MOJICA DECENA	0.00	100.00	0.00	0.00	0.00	100.00
ENRIQUE CASTILLO HERNANDEZ	0.00	500.00	0.00	0.00	0.00	500.00
LEOPOLDO CHAVEZ FLORES	0.00	100.00	0.00	0.00	0.00	100.00
MARIA DEL ROSARIO LARIOS ROSALES	0.00	100.00	0.00	0.00	0.00	100.00
SOFIA LUNA ALCARAZ	232.00	0.00	0.00	0.00	232.00	0.00
EFRAIN VAZQUEZ LARIOS	0.00	13,300.00	0.00	0.00	0.00	13,300.00
GEORGE MONTES AGUSTIN	0.00	10,000.00	0.00	0.00	0.00	10,000.00
C.B.T.I.S. NO. 157	0.00	65.00	0.00	0.00	0.00	65.00
CHAVIRA ARCEO JOSE HECTOR	0.00	557.00	0.00	0.00	0.00	557.00
OSCAR RAMIREZ CARRILLO	0.00	8,050.00	0.00	0.00	0.00	8,050.00
WILVERT ANTONIO MAGALLON	0.00	3,502.00	0.00	0.00	0.00	3,502.00
JOSE APOLINAR SANCHEZ	0.00	6,000.00	0.00	0.00	0.00	6,000.00
JORGE ROMAN RODRIGUEZ	0.00	1,200.00	0.00	0.00	0.00	1,200.00



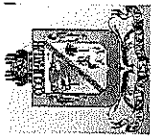
MUNICIPIO DE COQUIMATLAN, COL.  
Sistema Integral de Contabilidad Gubernamental  
ANALISIS DE SALDOS CONTABLES  
DEL 1 DE JULIO AL 31 DE JULIO DE 2024

Descripción	Saldo Anterior		Movimientos		Saldo Actual	
	Debe	Haber	Debe	Haber	Debe	Haber
MORALES						
MARTHA PATRICIA RODRIGUEZ AVALOS	0.00	1,740.00	0.00	0.00	0.00	1,740.00
SECRETARIA DE DESARROLLO SOCIAL	6,665.10	0.00	0.00	0.00	6,665.10	0.00
CARDENAS ALCARAZ LORENA GUADALUPE	0.00	0.00	4,759.91	4,759.91	0.00	0.00
SOCIEDAD COOPERATIVA DE AUTOTRANSORTE COLIMA PUEBLO-JUAREZ, S.C.L.	0.00	11,700.00	8,000.00	5,000.00	0.00	8,700.00
MA. CONCEPCION MENDOZA ALVAREZ	0.00	11,136.45	0.00	0.00	0.00	11,136.45
GRACIELA MENDEZ VILLANUEVA	0.00	23,724.20	10,991.00	9,483.00	0.00	22,216.20
MARIA HERNANDEZ GONZALEZ	0.00	3,712.00	0.00	0.00	0.00	3,712.00
LUIS GILBERTO PEREZ DE LEON ESPINOZA	0.00	2,099.83	0.00	0.00	0.00	2,099.83
MARIA CONCEPCION GOSCH MAASBERG	0.00	3,520.00	0.00	0.00	0.00	3,520.00
RAFAEL GARCIA GALINDO	0.00	40,872.58	0.00	0.00	0.00	40,872.58
SALVADOR FUENTES PEDROZA	0.00	2,570.00	0.00	0.00	0.00	2,570.00
MARIA TERESA CASTELLANOS REGALADO	0.00	11,600.00	0.00	0.00	0.00	11,600.00
ANDRES MENDEZ FLORES	0.00	10,160.00	0.00	0.00	0.00	10,160.00
JAVIER ORTIZ LONDAIZ	0.00	5,364.00	0.00	0.00	0.00	5,364.00
NETZAHUALCOYOTL AMEZCUA RENTERIA	0.00	180,368.32	0.00	0.00	0.00	180,368.32
MIGUEL AVALOS VERDUZCO	0.00	8,216.00	0.00	0.00	0.00	8,216.00
MOLINA SANTOS ANA YOLANDA	0.00	777.20	0.00	0.00	0.00	777.20
OSCAR RIVERA PACHECO	0.00	11,600.00	0.00	0.00	0.00	11,600.00
GOBIERNO DEL ESTADO DE COLIMA	0.00	133,626.60	150,529.00	148,916.00	0.00	132,013.60
MA. CARMEN RAMIREZ BARRERA	0.00	52,500.00	0.00	0.00	0.00	52,500.00
PEDRO PUENTE PEREZ	0.00	2,099.60	0.00	0.00	0.00	2,099.60
SALVADOR PEREZ RAMOS	0.00	4,060.00	0.00	0.00	0.00	4,060.00
H. AYUNTAMIENTO DE COQUIMATLAN, COLIMA	730,000.00	0.00	0.00	0.00	730,000.00	0.00
RAFAEL MENDOZA GODINEZ	0.00	16,000.00	0.00	0.00	0.00	16,000.00
ANTONIO WALBERTO FLORES GARCIA	0.00	9,089.99	0.00	0.00	0.00	9,089.99
CERVEZAS CUAUHTEMOC	0.00	18,405.47	0.00	0.00	0.00	18,405.47




**MUNICIPIO DE COQUIMATLAN, COL.**  
Sistema Integral de Contabilidad Gubernamental  
**ANALISIS DE SALDOS CONTABLES**  
**DEL 1 DE JULIO AL 31 DE JULIO DE 2024**

Descripción	Saldo Anterior		Movimientos		Saldo Actual	
	Debe	Haber	Debe	Haber	Debe	Haber
MOCTEZUMA, S.A DE C.V.						
DARIO MORALES JIMENEZ	0.00	15,960.00	0.00	0.00	0.00	15,960.00
FIDELINA HERNANDEZ MAGAÑA	0.00	4,000.00	0.00	0.00	0.00	4,000.00
M. ELENA MICHEL FLORES	0.00	3,700.00	0.00	0.00	0.00	3,700.00
INTERMEDIA SISTEM S.A. DE C.V.	0.00	28,600.00	0.00	0.00	0.00	28,600.00
LILIA GUADALUPE ESCOTO MAGAÑA	0.00	5,716.99	0.00	0.00	0.00	5,716.99
ABDON ROLON MACIEL	0.00	4,000.00	0.00	0.00	0.00	4,000.00
MAPFRE TEPEYAC, S.A.	0.00	15,986.65	0.00	0.00	0.00	15,986.65
MA. DEL ROSARIO GUERRERO MEJIA	0.00	580.00	0.00	0.00	0.00	580.00
JOSE ANTONIO REYES GODINEZ	0.00	36,303.38	0.00	0.00	0.00	36,303.38
JEVER RODRIGUEZ LLAMAS	0.00	690.00	0.00	0.00	0.00	690.00
LUIS FRANCISCO LOPEZ MONTAÑO	0.00	41,620.00	0.00	0.00	0.00	41,620.00
MARIA GUADALUPE ROMERO GUZMAN	0.00	4,420.00	0.00	0.00	0.00	4,420.00
PLASENCIA ACUEDUCTO SA DE CV	0.00	895.00	0.00	0.00	0.00	895.00
SEGUROS MAFRE TEPEYAC S.A.	0.00	79,683.70	0.00	0.00	0.00	79,683.70
MARCELINA FLORES VARGAS	0.00	5,500.00	0.00	0.00	0.00	5,500.00
LUIS JORGE ORTIZ PICHARDO	0.00	479.08	0.00	0.00	0.00	479.08
CASA GALLARDO, S.A. DE C.V.	0.00	13,677.56	0.00	0.00	0.00	13,677.56
CARLOS ENRIQUE MONTES MICHEL	0.00	4,950.00	0.00	0.00	0.00	4,950.00
JOSE FORTUNATO GONZALEZ SOLIS	0.00	6,194.40	0.00	0.00	0.00	6,194.40
ANGEL ALFARO MARTINEZ	0.00	4,710.20	0.00	0.00	0.00	4,710.20
MARIA GUADALUPE AGUILERA LARA	0.00	1,300.00	0.00	0.00	0.00	1,300.00
HENRRY GAUDENCIO TEMA GONZALEZ	0.00	5,380.00	0.00	0.00	0.00	5,380.00
SALVADOR CALVARIO RODRIGUEZ	0.00	208.80	0.00	0.00	0.00	208.80
PROCOMEX COLIMA, S.A. DE C.V.	0.00	533.99	0.00	0.00	0.00	533.99
BLANCA LORENA LLAMAS CONTRERAS	0.00	4,703.05	7,050.00	7,050.00	0.00	4,703.05
MARIA DE LOURDES MATA RODRIGUEZ	0.00	1,450.00	0.00	0.00	0.00	1,450.00
INFRA S.A. DE C.V.	0.00	440.92	0.00	0.00	0.00	440.92
YOLANDA MORENO RENTERIA	0.00	556.80	0.00	0.00	0.00	556.80
FRANCISCO JAVIER REA MINUTO	0.00	45,000.00	0.00	0.00	0.00	45,000.00




MUNICIPIO DE COQUIMATLAN, COL.  
Sistema Integral de Contabilidad Gubernamental  
ANALISIS DE SALDOS CONTABLES  
DEL 1 DE JULIO AL 31 DE JULIO DE 2024

Descripción	Saldo Anterior		Movimientos		Saldo Actual	
	Debe	Haber	Debe	Haber	Debe	Haber
ARJA CONSULTORES, S.C.	0.00	71,066.98	0.00	0.00	0.00	71,066.98
AARON PEREZ ORTEGA	0.00	10,440.00	0.00	0.00	0.00	10,440.00
HORACIO NARANJO GARIBAY	0.00	33,060.00	0.00	0.00	0.00	33,060.00
LUIS RINCON AGUILAR	0.00	7,616.00	4,818.00	0.00	0.00	7,616.00
HUGO ALEJANDRO CASTILLO JUAREZ	0.00	9,400.01	9,400.01	0.00	0.00	0.00
FERNANDO ORTIZ PEREZ	0.00	6,090.00	0.00	0.00	0.00	6,090.00
PEREZ DE LA MORA, S.A. DE C.V.	0.00	1,005.96	0.00	0.00	0.00	1,005.96
BMC DE COLIMA, S.A. DE C.V.	0.00	1,320.00	0.00	0.00	0.00	1,320.00
FESTIMUNDO, S.A. DE C.V.	0.00	232.00	0.00	0.00	0.00	232.00
CESAR BARRETO VIELMAS	0.00	4,176.00	0.00	0.00	0.00	4,176.00
BATERIAS Y ACCESORIOS DE COLIMA, S.A. DE C.V.	0.00	3,757.92	0.00	0.00	0.00	3,757.92
SUCESORES DE DONACIANO TERRONES SERRANO	0.00	1,025.00	0.00	0.00	0.00	1,025.00
GUILLERMO MUÑOZ OLAGUE	0.00	3,000.00	0.00	0.00	0.00	3,000.00
MA. TERESA TORRES ALCARAZ	0.00	1,650.00	0.00	0.00	0.00	1,650.00
EDGAR VALDIVIA CARBAJAL	0.00	1,800.00	0.00	0.00	0.00	1,800.00
JUAN GABRIEL DE LA VEGA VADILLO	0.00	406.00	0.00	0.00	0.00	406.00
PUCOMA S.C.	0.00	6,700.00	0.00	0.00	0.00	6,700.00
CARLOS CASTILLO HERNANDEZ	0.00	2,900.00	0.00	0.00	0.00	2,900.00
IRMA PATRICIA CRUZ IGLESIAS	0.00	8,700.00	0.00	0.00	0.00	8,700.00
ALICIA VELAZCO VACA	0.00	6,902.00	0.00	0.00	0.00	6,902.00
ELIAS RAMIREZ GALINDO	0.00	8,120.00	0.00	0.00	0.00	8,120.00
ELECTRONICA SATURNO DE COLIMA, S.A. DE C.V.	0.00	12,045.00	0.00	0.00	0.00	12,045.00
TIENDAS CUPRUM S.A. DE C.V.	0.00	1,578.06	0.00	0.00	0.00	1,578.06
MARTHA OROZCO SANTA ANA	0.00	1,067.20	0.00	0.00	0.00	1,067.20
RAFAEL BATISTA REYES	0.00	6,000.00	0.00	0.00	0.00	6,000.00
FRANCISCO HARO RUIZ	0.00	2,204.00	0.00	0.00	0.00	2,204.00
CARNES ASADAS LAS BRASAS, S.A. DE C.V.	0.00	5,641.00	0.00	0.00	0.00	5,641.00
SUPER TALLERES COLIMA, S.A. DE C.V.	0.00	22,422.80	0.00	0.00	0.00	22,422.80
GUTIERREZ HERNANDEZ ARTURO	0.00	6,000.00	0.00	0.00	0.00	6,000.00
CIS DEL PACIFICO, S.A. DE C.V.	0.00	1,973.16	0.00	0.00	0.00	1,973.16
JOSE ALBERTO ANGUIANO SILVA	0.00	15,000.00	0.00	0.00	0.00	15,000.00
VICENTE ESPINOZA DENIZ	0.00	22,000.08	0.00	0.00	0.00	22,000.08



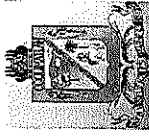
MUNICIPIO DE COQUIMATLAN, COL.  
Sistema Integral de Contabilidad Gubernamental  
ANALISIS DE SALDOS CONTABLES  
DEL 1 DE JULIO AL 31 DE JULIO DE 2024

Descripción	Saldo Anterior		Movimientos		Saldo Actual	
	Debe	Haber	Debe	Haber	Debe	Haber
JANETH OCEGUERA MENDOZA	0.00	19,894.00	0.00	0.00	0.00	19,894.00
AUTOPARTES JIMENEZ S.A. DE C.V.	0.00	958.64	0.00	0.00	0.00	958.64
COMUNIDAD FRATERNA POR UNA VIDA MEJOR, I.A.P.	0.00	420.00	0.00	0.00	0.00	420.00
AUTOPARTES ELECTRICAS KIKO S.A. DE C.V.	0.00	5,036.27	0.00	0.00	0.00	5,036.27
VICTORIA OROZCO RANGEL	0.00	31,917.98	0.00	0.00	0.00	31,917.98
CECILIO PIMENTEL OROZCO	0.00	62,645.35	0.00	0.00	0.00	62,645.35
DULCES TIPICOS REGIONALES REYES SA DE CV	0.00	3,357.99	0.00	0.00	0.00	3,357.99
JUAN GABRIEL NUÑEZ BAUTISTA	0.00	108,487.00	0.00	0.00	0.00	108,487.00
SANDRA IVETTE VENEGAS ZEPEDA	0.00	1,920.00	0.00	0.00	0.00	1,920.00
JUAN PIZANO ANDRADE	0.00	1,622.84	0.00	0.00	0.00	1,622.84
BERENICE HERNANDEZ REYES	0.00	1,740.00	0.00	0.00	0.00	1,740.00
GARMU GRUPO ENERGETICOS S.A. DE C.V.	0.00	52,556.00	0.00	0.00	0.00	52,556.00
GRACIELA GEORGE DENIZ	0.00	1,160.00	0.00	0.00	0.00	1,160.00
SECRETARIA DE HACIENDA Y CREDITO PUBLICO	0.00	0.00	378,763.00	378,763.00	0.00	0.00
VEVIC COMERCIALIZADORA S.A. DE C.V.	0.00	14,655.44	0.00	0.00	0.00	14,655.44
MA. DE LOURDES AZAHEL LLERENAS OROZCO	0.00	7,250.00	0.00	0.00	0.00	7,250.00
7 DOS COMUNICACION S.A. DE C.V.	0.00	2,500.00	0.00	0.00	0.00	2,500.00
HECTOR MANUEL URIBE HERNANDEZ	0.00	19,488.00	0.00	0.00	0.00	19,488.00
JOSE DE JESUS ORNELAS ARREOLA	0.00	2,958.00	0.00	0.00	0.00	2,958.00
CFESUMINISTRADOR DE SERVICIOS BASICOS	0.00	251,910.89	358,146.69	358,146.69	0.00	251,910.89
JESUS MURGUJA ESTRADA	0.00	1,740.00	0.00	0.00	0.00	1,740.00
SANDRA ELIZABET CONTRERAS OCHOA	0.00	5,005.00	0.00	0.00	0.00	5,005.00
MA ISABEL MARTINEZ GARCIA	0.00	1,999.84	0.00	0.00	0.00	1,999.84
JORGE MANUEL PADILLA CONTRERAS	0.00	300,000.00	0.00	0.00	0.00	300,000.00
JOSE ENRIQUE ANAYA SILVA	0.00	12,400.00	0.00	0.00	0.00	12,400.00
MUNICIPIO DE CUAUHTEMOC COLIMA	0.00	20,000.00	0.00	0.00	0.00	20,000.00




MUNICIPIO DE COQUIMATLAN, COL.  
Sistema Integral de Contabilidad Gubernamental  
ANALISIS DE SALDOS CONTABLES  
DEL 1 DE JULIO AL 31 DE JULIO DE 2024

Descripción	Saldo Anterior		Movimientos		Saldo Actual	
	Debe	Haber	Debe	Haber	Debe	Haber
J. JESUS ZAMORA VACA	0.00	8,800.00	0.00	0.00	0.00	8,800.00
BRYAN PALOMINO ANAYA	0.00	18,471.21	0.00	0.00	0.00	18,471.21
CESAR FERNANDO GONZALEZ CERVANTES	0.00	2,088.00	0.00	0.00	0.00	2,088.00
PEDRO PEREZ PRECIADO	0.00	1,500.00	0.00	0.00	0.00	1,500.00
JESUS DANIEL VIRGEN MORENO	0.00	3,294.40	0.00	0.00	0.00	3,294.40
JOSE CRUZ TENE RAMIREZ	0.00	6,380.00	0.00	0.00	0.00	6,380.00
MA. CARMEN GALLEGOS PEREZCHICA	0.00	1,844.40	0.00	0.00	0.00	1,844.40
VILLA HERMOSA GRANJAS SA DE CV	0.00	1,614.00	0.00	0.00	0.00	1,614.00
AZUCENA DE JESUS MENDOZA ZAMORA	0.00	1,400.00	0.00	0.00	0.00	1,400.00
J. PEDRO CHIPRES ROMERO	0.00	4,640.00	0.00	0.00	0.00	4,640.00
LOS NARANJOS CAMPESTRE SA DE CV	0.00	2,696.00	0.00	0.00	0.00	2,696.00
GUILLERMO RAMIREZ VELASCO	0.00	3,978.80	0.00	0.00	0.00	3,978.80
MIGUEL ANGEL BENUTO BARAJAS	0.00	0.00	42,340.00	42,340.00	0.00	0.00
MELINA VEGA CARRILLO	0.00	19,869.57	0.00	0.00	0.00	19,869.57
GENARO GONZALEZ GAITAN	0.00	10,798.44	54,285.68	43,487.24	0.00	0.00
IRMA VENTURA CISNEROS	0.00	0.00	10,051.72	10,051.72	0.00	0.00
RAMON CASTELLANOS BARAJAS	0.00	253,890.00	346,611.00	247,975.92	0.00	155,254.92
MAQUINADOS INDUSTRIALES DE COLIMA, SA DE CV	0.00	1,972.00	1,972.00	0.00	0.00	0.00
ALEJANDRO ANAYA URIBE	0.00	0.00	121,175.92	121,175.92	0.00	0.00
ANA MARIA QUIROZ RODRIGUEZ	0.00	0.00	14,000.29	14,000.29	0.00	0.00
MARTHA SILVIA VENEGAS PEREZ	0.00	24,261.45	0.00	0.00	0.00	24,261.45
PEREZDIAZ ASOCIADOS	0.00	10,440.00	20,880.00	15,312.00	0.00	4,872.00
HUMBERTO LARIOS FIGUEROA	0.00	10,000.00	10,000.00	0.00	0.00	0.00
ASOCIACION DE USUARIOS DEL MODULO PEÑITAS DEL DIST. DE RIEGO NO. 53 EDO. DE COL. A.C.	0.00	10,000.00	10,000.00	0.00	0.00	0.00
MARIO DE LA MADRID ANDRADE	0.00	36,211.73	36,211.73	0.00	0.00	0.00
CONSULTORES LEGALES CASTILLO SANCHEZ Y ASOCIADOS	0.00	0.00	11,600.00	11,600.00	0.00	0.00
<b>PROVEEDORES POR ARRENDAMIENTOS</b>	<b>0.00</b>	<b>23,424.67</b>	<b>0.00</b>	<b>0.00</b>	<b>0.00</b>	<b>23,424.67</b>
BEAS CORONA EMIMA	0.00	3,033.00	0.00	0.00	0.00	3,033.00
EDITH CASTILLO ESPINOSA	0.00	1,000.00	0.00	0.00	0.00	1,000.00



MUNICIPIO DE COQUIMATLAN, COL.  
Sistema Integral de Contabilidad Gubernamental  
ANALISIS DE SALDOS CONTABLES  
DEL 1 DE JULIO AL 31 DE JULIO DE 2024

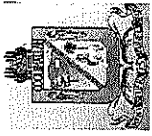
Descripción	Saldo Anterior		Movimientos		Saldo Actual	
	Debe	Haber	Debe	Haber	Debe	Haber
LEPE HERRERA JOSE ANTONIO	0.00	3,213.20	0.00	0.00	0.00	3,213.20
CASTAÑEDA DOZAL ADELINA	0.00	2,262.00	0.00	0.00	0.00	2,262.00
CASTAÑEDA DOZAL GUSTAVO	0.00	13,076.47	0.00	0.00	0.00	13,076.47
SERRANO AHUMADA RAMON	3,000.00	0.00	0.00	0.00	3,000.00	0.00
LETICIA MONTES RAMIREZ	0.00	3,840.00	0.00	0.00	0.00	3,840.00
<b>ADEFAS</b>	<b>6,257,957.85</b>	<b>0.00</b>	<b>4,958,118.00</b>	<b>4,958,118.00</b>	<b>6,257,957.85</b>	<b>0.00</b>
ADEFAS	6,257,957.85	0.00	4,958,118.00	4,958,118.00	6,257,957.85	0.00
<b>CONTRATISTAS POR OBRAS PÚBLICAS POR PAGAR A CORTO PLAZO</b>	<b>0.00</b>	<b>2,900,756.11</b>	<b>5,120,711.97</b>	<b>3,471,734.63</b>	<b>0.00</b>	<b>1,251,778.77</b>
ADEFAS	0.00	2,900,756.11	5,120,711.97	3,471,734.63	0.00	1,251,778.77
<b>CONTRATISTAS DE OBRAS DE PRESUPUESTO ANUAL</b>	<b>0.00</b>	<b>2,894,425.80</b>	<b>5,120,711.97</b>	<b>3,471,734.63</b>	<b>0.00</b>	<b>1,245,448.46</b>
ADEFAS	0.00	2,894,425.80	5,120,711.97	3,471,734.63	0.00	1,245,448.46
<b>CONTRATISTAS DE OBRA PÚBLICA CON RECURSOS FAISM</b>	<b>0.00</b>	<b>2,893,409.03</b>	<b>5,120,711.97</b>	<b>3,471,734.63</b>	<b>0.00</b>	<b>1,244,431.69</b>
ADEFAS	0.00	2,893,409.03	5,120,711.97	3,471,734.63	0.00	1,244,431.69
ANA MARIA QUIROZ RODRIGUEZ	0.00	155.00	0.00	0.00	0.00	155.00
EDGAR RENE CRUZ BENAVIDES	20,000.00	0.00	0.00	0.00	20,000.00	0.00
CORPORATIVO ELECTRICO TAPATIO, S.A. DE C.V.	0.00	54,346.00	0.00	0.00	0.00	54,346.00
SIGPOT	0.00	212,104.23	0.00	0.00	0.00	212,104.23
DESARROLLO DE INFRAESTRUCTURA ELECTRICA Y CIVIL FL S.A. DE C.V.	0.00	901,098.29	889,341.22	0.00	0.00	11,757.07
GRUPO VIDRIERO DEL PACIFICO S.A. DE C.V.	0.00	0.00	254,219.09	254,219.09	0.00	0.00
JOSE ANTONIO CARDENAS SANCHEZ	0.00	0.00	174,895.80	174,895.80	0.00	0.00
CONSTRUCCIONES Y SERVICIOS ALIANZA S.A. DE C.V.	0.00	263,499.93	263,499.93	0.00	0.00	0.00
MANTENIMIENTO Y COMERCIALIZACION CODIS SA DE CV	0.00	416,645.58	186,794.10	0.00	0.00	229,851.48
CONSTRUCTORA GARIVO SOCIEDAD ANONIMA DE CAPITAL VARIABLE	0.00	0.00	939,725.92	939,725.92	0.00	0.00
SEPRACOMA SOCIEDAD ANONIMA DE CAPITAL VARIABLE	0.00	0.00	287,102.98	287,102.98	0.00	0.00
CONSTRUCTORA Y URBANIZADORA AMSAES SA DE CV	0.00	0.00	1,467,734.13	1,467,734.13	0.00	0.00
CATESP CONSTRUCTORA Y	0.00	347,121.67	169,342.09	0.00	0.00	177,779.58



**MUNICIPIO DE COQUIMATLAN, COL.**  
Sistema Integral de Contabilidad Gubernamental  
**ANALISIS DE SALDOS CONTABLES**  
**DEL 1 DE JULIO AL 31 DE JULIO DE 2024**


Descripción	Saldo Anterior		Movimientos		Saldo Actual	
	Debe	Haber	Debe	Haber	Debe	Haber
URBANIZADORA S.A. DE C.V.	0.00	0.00	348,056.71	348,056.71	0.00	0.00
CONSORCIO GJ DEL PACIFICO S.A. DE C.V.	0.00	140,000.00	140,000.00	0.00	0.00	0.00
SOLUCIONES Y TECNOSERVICIOS, S.A DE C.V.	0.00	578,438.33	0.00	0.00	0.00	578,438.33
RALAD, S.A. DE C.V.	<b>0.00</b>	<b>1,016.77</b>	<b>0.00</b>	<b>0.00</b>	<b>0.00</b>	<b>1,016.77</b>
<b>CONTRATISTAS DE OBRA PÚBLICA CON RECURSOS TRANSFERIDOS DEL PROGRAMA FOPEDEP</b>						
CASTILLO TRINIDAD Y ASOCIADOS S.A DE C.V.	0.00	10,274.05	0.00	0.00	0.00	10,274.05
AZTECAS CONSORCIO INDUSTRIAL S.A DE C.V.	0.00	754.00	0.00	0.00	0.00	754.00
JESUS MENDOZA DE HOYOS EXCAVACIONES PROFESIONALES, S.A. DE C.V.	10.00	0.00	0.00	0.00	10.00	0.00
	10,001.28	0.00	0.00	0.00	10,001.28	0.00
<b>CONTRATISTAS DE OBRA</b>	<b>0.00</b>	<b>6,330.31</b>	<b>0.00</b>	<b>0.00</b>	<b>0.00</b>	<b>6,330.31</b>
FRANCISCO ELIZALDE TREJO	0.00	1,296.72	0.00	0.00	0.00	1,296.72
JEMEHO SA DE CV	0.00	5,033.59	0.00	0.00	0.00	5,033.59
<b>TRANSFERENCIAS OTORGADAS POR PAGAR A CORTO PLAZO</b>	<b>0.00</b>	<b>404,705.68</b>	<b>926,466.66</b>	<b>822,666.66</b>	<b>0.00</b>	<b>300,905.68</b>
<b>TRANSFERENCIAS INTERNAS OTORGADAS A ENTIDADES PARAESTATALES/PARAMUNICIP NO EMPRESARIALES Y NO FINANCIERAS</b>	<b>0.00</b>	<b>129,000.00</b>	<b>0.00</b>	<b>0.00</b>	<b>0.00</b>	<b>129,000.00</b>
AGUSTIN GEORGE GALLARDO	15,000.00	0.00	0.00	0.00	15,000.00	0.00
JOSE GUADALUPE BENAVIDES FLORIAN	0.00	144,000.00	0.00	0.00	0.00	144,000.00
<b>AYUDAS SOCIALES A PERSONAS FÍSICAS</b>	<b>0.00</b>	<b>34,164.00</b>	<b>56,000.00</b>	<b>56,000.00</b>	<b>0.00</b>	<b>34,164.00</b>
PAULINA VALENCIA CORTES	0.00	5,000.00	0.00	0.00	0.00	5,000.00
MA DEL SOCORRO HUERTA VAZQUEZ	0.00	16,200.00	0.00	0.00	0.00	16,200.00
FLORENCIO MENDEZ GUTIERREZ	0.00	8,300.00	0.00	0.00	0.00	8,300.00
MARIA DOLORES OLIVARES MICHEL	0.00	8,000.00	0.00	0.00	0.00	8,000.00
MARIA DOLORES OLIVARES MICHEL	8,000.00	0.00	0.00	0.00	8,000.00	0.00
SUSANA LETICIA HDEZ. RODRIGUEZ	1,800.00	0.00	0.00	0.00	1,800.00	0.00





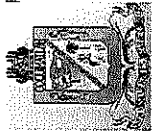
MUNICIPIO DE COQUIMATLAN, COL.  
Sistema Integral de Contabilidad Gubernamental  
ANALISIS DE SALDOS CONTABLES  
DEL 1 DE JULIO AL 31 DE JULIO DE 2024

Descripción	Saldo Anterior		Movimientos		Saldo Actual	
	Debe	Haber	Debe	Haber	Debe	Haber
MARIA CARDENAS OCARANZA	1,500.00	0.00	0.00	0.00	1,500.00	0.00
MUNGUIA LOPEZ ANA MARIA	3,000.00	0.00	0.00	0.00	3,000.00	0.00
ESPINOZA GOMEZ GLORIA MARINA	2,500.00	0.00	0.00	0.00	2,500.00	0.00
JUAN ROSARIO PALACIOS GONZÁLEZ	2,000.00	0.00	0.00	0.00	2,000.00	0.00
MAGAÑA RODRIGUEZ FRANCISCO	570.00	0.00	0.00	0.00	570.00	0.00
CORTES AVALOS MARIO	0.00	1,680.00	0.00	0.00	0.00	1,680.00
JOSE LUIS CONTRERAS DE JESUS	2,800.00	0.00	0.00	0.00	2,800.00	0.00
MIGUEL LEON BALTAZAR	4,500.00	0.00	0.00	0.00	4,500.00	0.00
JOAQUIN LARIOS NERI	0.00	2,494.00	0.00	0.00	0.00	2,494.00
RAMIRO MAGAÑA	0.00	0.00	2,500.00	0.00	2,500.00	0.00
ELENA LOPEZ REYES	0.00	400.00	0.00	0.00	0.00	400.00
ANDREA JOSELIN MARTINEZ SANCHEZ	0.00	1,000.00	0.00	0.00	0.00	1,000.00
DAMASO MENDOZA GOMEZ	0.00	1,000.00	0.00	0.00	0.00	1,000.00
HUMBERTO MANUEL ROSADO ARAUJO	0.00	1,000.00	0.00	0.00	0.00	1,000.00
JESUS ALBERTO RENTERIA GUTIERREZ	0.00	1,000.00	0.00	0.00	0.00	1,000.00
JORGE VILLASEÑOR CARDENAS	0.00	1,000.00	0.00	0.00	0.00	1,000.00
JOSE MARIA CASTELLANOS HERNANDEZ	0.00	1,000.00	0.00	0.00	0.00	1,000.00
EDUARDO PAULINO BARRETO CAMPOS	0.00	2,000.00	0.00	0.00	0.00	2,000.00
MARIA ELENA LOPEZ CASTAÑEDA	0.00	0.00	2,000.00	0.00	2,000.00	0.00
GUILLERMINA FLORES JIMENEZ	0.00	0.00	1,500.00	0.00	1,500.00	0.00
ROSA LUDIVINA RAMIREZ ROSALES	0.00	0.00	2,000.00	0.00	2,000.00	0.00
ASOCIACION DE USUARIOS DEL MODULO PEÑITAS AC	0.00	10,760.00	0.00	0.00	0.00	10,760.00
MARIA VAZQUEZ FIGUEROA	0.00	0.00	1,000.00	0.00	1,000.00	0.00
ALONDRA GUADALUPE CAMPOS RODRIGUEZ	0.00	0.00	4,000.00	0.00	4,000.00	0.00
MARICELA JUAREZ ROMERO	0.00	0.00	1,500.00	0.00	1,500.00	0.00
MA DE JESUS GUTIERREZ	0.00	0.00	500.00	0.00	500.00	0.00
MARCO ANTONIO PEREZ VELAZCO	0.00	0.00	1,500.00	0.00	1,500.00	0.00
MA CANDELARIA HERNANDEZ BASILIO	0.00	0.00	3,000.00	0.00	3,000.00	0.00
JESUS SANCHEZ RIVERA	0.00	0.00	2,500.00	0.00	2,500.00	0.00




MUNICIPIO DE COQUIMATLAN, COL.  
Sistema Integral de Contabilidad Gubernamental  
ANALISIS DE SALDOS CONTABLES  
DEL 1 DE JULIO AL 31 DE JULIO DE 2024

Descripción	Saldo Anterior		Movimientos		Saldo Actual	
	Debe	Haber	Debe	Haber	Debe	Haber
ARACELI QUIROZ OCHOA	0.00	0.00	3,000.00	3,000.00	0.00	0.00
EVA OLIVERA GONZALEZ	0.00	0.00	1,000.00	1,000.00	0.00	0.00
MARIA FERNANDA GUZMAN CAMPOS	0.00	0.00	4,000.00	4,000.00	0.00	0.00
AGRIPIÑA BELTRAN CAMPOS	0.00	0.00	2,000.00	2,000.00	0.00	0.00
MARTHA PATRICIA RAMIREZ JIMENEZ	0.00	0.00	2,000.00	2,000.00	0.00	0.00
MARIA DE JESUS VACA BALTAZAR	0.00	0.00	2,000.00	2,000.00	0.00	0.00
MA. MAGDALENA HERNANDEZ BELMAN	0.00	0.00	1,000.00	1,000.00	0.00	0.00
SELENE RUBI ESCOBAR RODRIGUEZ	0.00	0.00	6,000.00	6,000.00	0.00	0.00
JOSE CORDOVA GALARZA	0.00	0.00	2,000.00	2,000.00	0.00	0.00
DANIEL MUÑOZ MARTINEZ	0.00	0.00	1,000.00	1,000.00	0.00	0.00
MONICA ELIZABETH LOPEZ MEZA	0.00	0.00	2,500.00	2,500.00	0.00	0.00
BIBIANA PATRICIA JIMENEZ MENDEZ	0.00	0.00	2,500.00	2,500.00	0.00	0.00
ISIDORA JANETH OROZCO HUERTA	0.00	0.00	2,000.00	2,000.00	0.00	0.00
BALTASAR AGUILAR CONTRERAS	0.00	0.00	3,000.00	3,000.00	0.00	0.00
<b>AYUDAS SOCIALES A INSTITUCIONES</b>	<b>0.00</b>	<b>241,541.68</b>	<b>870,466.66</b>	<b>766,666.66</b>	<b>0.00</b>	<b>137,741.68</b>
DIF MUNICIPAL COQUIMATLAN	0.00	112,908.88	870,466.66	766,666.66	0.00	9,108.88
PATRONATO DEL CUERPO DE BOMBEROS COLIMA .A.C.	0.00	128,632.80	0.00	0.00	0.00	128,632.80
<b>RETENCIONES Y CONTRIBUCIONES POR PAGAR A CORTO PLAZO Y PROVEEDORES</b>	<b>0.00</b>	<b>12,980,846.68</b>	<b>2,426,517.82</b>	<b>5,948,659.33</b>	<b>0.00</b>	<b>16,502,988.19</b>
<b>RETENCIONES A CONTRATISTAS Y PROVEEDORES</b>	<b>0.00</b>	<b>2,079,895.27</b>	<b>1,081.00</b>	<b>23,346.98</b>	<b>0.00</b>	<b>2,102,161.25</b>
<b>RETENCIONES A CONTRATISTAS</b>	<b>0.00</b>	<b>2,070,430.55</b>	<b>0.00</b>	<b>22,331.70</b>	<b>0.00</b>	<b>2,092,762.25</b>
0.05 % INSPECCION Y VIGILANCIA (EJERCICIO 2017 Y ANTERIORES)	0.00	388,966.47	0.00	0.00	0.00	388,966.47
0.05% CONSTRUCCION Y MANTENIMIENTO (EJERCICIO 2017 Y ANTERIORES)	0.00	241,453.24	0.00	0.00	0.00	241,453.24
1 % DE OBRAS DE BENEFICIO SOCIAL (EJERCICIO 2017 Y ANTERIORES)	0.00	591,803.79	0.00	0.00	0.00	591,803.79
0.05% C.M.I.C. (EJERCICIO 2017 Y ANTERIORES)	0.00	39,089.72	0.00	0.00	0.00	39,089.72




MUNICIPIO DE COQUIMATLAN, COL.  
Sistema Integral de Contabilidad Gubernamental  
ANALISIS DE SALDOS CONTABLES  
DEL 1 DE JULIO AL 31 DE JULIO DE 2024

Descripción	Saldo Anterior		Movimientos		Saldo Actual	
	Debe	Haber	Debe	Haber	Debe	Haber
2 AL MILLAR (EJERCICIO 2017 Y ANTERIORES)	0.00	129,482.83	0.00	0.00	0.00	129,482.83
.1 % AUDITORIA SUPERIOR DE LA FEDERACION (EJERCICIO 2017 Y ANTERIORES)	0.00	20,182.75	0.00	0.00	0.00	20,182.75
5% AL MILL. INSPECCION Y VIGILANCIA SEFUPU (EJERCICIO 2017 Y ANTERIORES)	0.00	4,284.37	0.00	0.00	0.00	4,284.37
5\$ AL MILL. MANTENIMINETO DE AREAS RECREATIVAS (EJERCICIO 2017 Y ANTERIORES)	0.00	6,365.48	0.00	0.00	0.00	6,365.48
<b>5 AL MILLAR CONSTRUCCION Y MANTENIMIENTO DE AREAS RECREATIVAS</b>	<b>0.00</b>	<b>329,079.74</b>	<b>0.00</b>	<b>20,426.52</b>	<b>0.00</b>	<b>349,506.26</b>
FAIS - 5 AL MILLAR CONSTRUCCION Y MANTENIMIENTO DE AREAS RECREATIVAS	0.00	238,184.75	0.00	20,426.52	0.00	258,611.27
PROYECTOS REGIONALES - 5 AL MILLAR CONSTRUCCION Y MANTENIMIENTO DE AREAS RECREATIVAS	0.00	50,332.09	0.00	0.00	0.00	50,332.09
PROAGUA APAUR-5 AL MILLAR CONSTRUCCION Y MANTENIMIENTO DE AREAS RECREATIVAS	0.00	24,659.58	0.00	0.00	0.00	24,659.58
PROAGUA APARURAL-5 AL MILLAR CONSTRUCCION Y MANTENIMIENTO DE AREAS RECREATIVAS	0.00	15,903.32	0.00	0.00	0.00	15,903.32
<b>5 AL MILLAR INSPECCION Y VIGILANCIA</b>	<b>0.00</b>	<b>285,024.58</b>	<b>0.00</b>	<b>0.00</b>	<b>0.00</b>	<b>285,024.58</b>
FAIS - 5 AL MILLAR INSPECCION Y VIVIGILANCIA	0.00	201,721.59	0.00	0.00	0.00	201,721.59
PROYECTOS REGIONALES - 5 AL MILLAR INSPECCION Y VIVIGILANCIA	0.00	50,332.09	0.00	0.00	0.00	50,332.09
PROAGUA APAUR-5 AL MILLAS INPSECCION Y VIGILANCIA	0.00	20,063.58	0.00	0.00	0.00	20,063.58
PROAGUA APARURAL-5 AL MILLAR INSPECCION Y VIGILANCIA	0.00	12,907.32	0.00	0.00	0.00	12,907.32



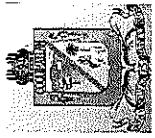
MUNICIPIO DE COQUIMATLAN, COL.  
Sistema Integral de Contabilidad Gubernamental  
ANALISIS DE SALDOS CONTABLES  
DEL 1 DE JULIO AL 31 DE JULIO DE 2024

Descripción	Saldo Anterior		Movimientos		Saldo Actual	
	Debe	Haber	Debe	Haber	Debe	Haber
<b>RETENCION POR PENALIZACION DE OBRA</b>	<b>0.00</b>	<b>34,802.03</b>	<b>0.00</b>	<b>0.00</b>	<b>0.00</b>	<b>34,802.03</b>
RETENCION POR PENALIZACION DE OBRA	0.00	34,802.03	0.00	0.00	0.00	34,802.03
<b>FAIS 1.25% RESICO</b>	<b>104.45</b>	<b>0.00</b>	<b>0.00</b>	<b>1,905.18</b>	<b>0.00</b>	<b>1,800.73</b>
FAIS 1.25% RESICO	104.45	0.00	0.00	1,905.18	0.00	1,800.73
<b>RETENCIONES A PROVEEDORES</b>	<b>0.00</b>	<b>9,464.72</b>	<b>1,081.00</b>	<b>1,015.28</b>	<b>0.00</b>	<b>9,399.00</b>
RETENCION DE ISR A PROVEEDORES (RESICO)	4,139.17	0.00	133.00	67.00	4,205.17	0.00
RETENCION DE ISR POR ARRENDAMIENTO	0.00	2,845.15	948.00	948.28	0.00	2,845.43
RETENCION POR HONORARIOS	0.00	10,367.13	0.00	0.00	0.00	10,367.13
RETENCION DE IVA POR HONORARIOS	0.00	391.61	0.00	0.00	0.00	391.61
<b>RETENCIONES SOBRE REMUNERACIONES AL PERSONAL, DISTINTAS A IMPUESTOS</b>	<b>0.00</b>	<b>7,128,704.05</b>	<b>617,997.58</b>	<b>617,886.70</b>	<b>0.00</b>	<b>7,128,593.17</b>
RETENCIONES POR PRÉSTAMOS DE LA DIRECCIÓN DE PENSIONES	841,660.44	0.00	334,670.92	283,168.45	893,162.91	0.00
<b>RETENCIONES POR CUOTAS Y APORTACIONES SINDICALES</b>	<b>0.00</b>	<b>5,731,453.39</b>	<b>0.00</b>	<b>0.00</b>	<b>0.00</b>	<b>5,731,453.39</b>
CUOTA SINDICAL	1,847,478.46	0.00	0.00	0.00	1,847,478.46	0.00
10% FONDO DE AHORRO	0.00	5,266,633.33	0.00	0.00	0.00	5,266,633.33
DESCUENTO SINDICAL	0.00	1,975,542.52	0.00	0.00	0.00	1,975,542.52
BONO DE AHORRO	0.00	336,756.00	0.00	0.00	0.00	336,756.00
<b>RETENCIONES POR PENSIONES ALIMENTICIAS</b>	<b>245,413.42</b>	<b>0.00</b>	<b>38,437.91</b>	<b>38,437.91</b>	<b>245,413.42</b>	<b>0.00</b>
RETENCION VIA NOMINA PENSION ALIMENTICIA	245,413.42	0.00	38,437.91	38,437.91	245,413.42	0.00
<b>OTRAS RETENCIONES VÍA NÓMINA</b>	<b>0.00</b>	<b>2,484,324.52</b>	<b>244,888.75</b>	<b>296,280.34</b>	<b>0.00</b>	<b>2,535,716.11</b>
INFONACOT	193,350.57	0.00	0.00	0.00	193,350.57	0.00
PROMOBIEN	98,050.45	0.00	0.00	0.00	98,050.45	0.00
PRESTAMO EMPRESA	0.00	11,142.96	0.00	0.00	0.00	11,142.96
PRESTAMO CAJA 15 DE MAYO	0.00	14,787.00	0.00	0.00	0.00	14,787.00
PROGRAMA APOYO	0.00	188,470.00	0.00	0.00	0.00	188,470.00
SEGURO DE VIDA	0.00	348,258.78	0.00	0.00	0.00	348,258.78
PRESTAMO CAJA POPULAR LA PROVIDENCIA	0.00	618,791.80	0.00	0.00	0.00	618,791.80



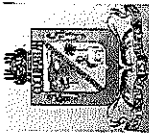
**MUNICIPIO DE COQUIMATLAN, COL.**  
Sistema Integral de Contabilidad Gubernamental  
**ANALISIS DE SALDOS CONTABLES**  
**DEL 1 DE JULIO AL 31 DE JULIO DE 2024**

Descripción	Saldo Anterior		Movimientos		Saldo Actual	
	Debe	Haber	Debe	Haber	Debe	Haber
RETENCIONES PARA EL PARTIDO	0.00	651,909.60	0.00	0.00	0.00	651,909.60
DESCUENTOS NOMINALES	0.00	942,365.40	244,888.75	296,280.34	0.00	993,756.99
<b>RETENCIONES SOBRE REMUNERACIONES AL PERSONAL POR ISR POR ENTERAR</b>	<b>0.00</b>	<b>3,807,646.17</b>	<b>1,318,674.93</b>	<b>5,055,017.99</b>	<b>0.00</b>	<b>7,543,989.23</b>
RETENCIÓN DE IMPUESTO SOBRE LA RENTA	0.00	3,987,819.00	1,318,674.93	5,055,017.99	0.00	7,724,162.06
PAGO DE SUBSIDIO AL EMPLEO	180,172.83	0.00	0.00	0.00	180,172.83	0.00
<b>CONTRIBUCIONES FEDERALES</b>	<b>35,398.81</b>	<b>0.00</b>	<b>488,764.31</b>	<b>252,407.66</b>	<b>271,755.46</b>	<b>0.00</b>
INSTITUTO MEXICANO DEL SEGURO SOCIAL	35,398.81	0.00	488,764.31	252,407.66	271,755.46	0.00
<b>DEVOLUCIONES DE LA LEY DE INGRESO POR PAGAR A CORTO PLAZO</b>	<b>0.00</b>	<b>108,628.20</b>	<b>0.00</b>	<b>0.00</b>	<b>0.00</b>	<b>108,628.20</b>
<b>DEVOLUCIONES A LA LEY DE INGRESOS DEL EJERCICIO ACTUAL</b>	<b>0.00</b>	<b>108,628.20</b>	<b>0.00</b>	<b>0.00</b>	<b>0.00</b>	<b>108,628.20</b>
PAULA DELIA CASTILLO ANGULO	118.16	0.00	0.00	0.00	118.16	0.00
MANUEL ALFONSO DE JESUS MORALES	920.70	0.00	0.00	0.00	920.70	0.00
ALBERTO JAVIER AHUMADA MEDINA	0.00	109,666.97	0.00	0.00	0.00	109,666.97
GOBIERNO DEL ESTADO DE COLIMA	0.00	0.09	0.00	0.00	0.00	0.09
<b>OTRAS CUENTAS POR PAGAR A CORTO PLAZO</b>	<b>0.00</b>	<b>1,950,830.45</b>	<b>45,448.74</b>	<b>48,087.53</b>	<b>0.00</b>	<b>1,953,469.24</b>
<b>CUENTAS POR PAGAR POR PRÉSTAMOS OTORGADOS A EMPLEADOS Y FUNCIONARIOS</b>	<b>0.00</b>	<b>2,392,421.40</b>	<b>0.00</b>	<b>0.00</b>	<b>0.00</b>	<b>2,392,421.40</b>
<b>CUENTAS POR PAGAR A FUNCIONARIOS</b>	<b>0.00</b>	<b>1,842,717.55</b>	<b>0.00</b>	<b>0.00</b>	<b>0.00</b>	<b>1,842,717.55</b>
PROVISION AGUINALDO DE CONFIANZA	391,533.05	0.00	0.00	0.00	391,533.05	0.00
PROVISION APOYOS DE CABILDO	0.00	491,669.36	0.00	0.00	0.00	491,669.36
PROVISION DE PRESTACIONES PENDIENTES DE CUBRIR 2014	0.00	518.03	0.00	0.00	0.00	518.03
PROVISION DE NOMINAS	0.00	3,762,170.54	0.00	0.00	0.00	3,762,170.54
PROVISIONES PENDIENTE DE CUBRIR 2016 (PERSONAL)	2,245,261.77	0.00	0.00	0.00	2,245,261.77	0.00
COMPENSACIONES POR PAGAR	0.00	154,095.66	0.00	0.00	0.00	154,095.66
PROVISION POR PAGAR NOMINAS	0.00	71,058.78	0.00	0.00	0.00	71,058.78




**MUNICIPIO DE COQUIMATLAN, COL.**  
 Sistema Integral de Contabilidad Gubernamental  
**ANALISIS DE SALDOS CONTABLES**  
**DEL 1 DE JULIO AL 31 DE JULIO DE 2024**

Descripción	Saldo Anterior		Movimientos		Saldo Actual	
	Debe	Haber	Debe	Haber	Debe	Haber
<b>CUENTAS POR PAGAR A OTROS TRABAJADORES</b>	<b>0.00</b>	<b>549,703.85</b>	<b>0.00</b>	<b>0.00</b>	<b>0.00</b>	<b>549,703.85</b>
SUELDOS POR PAGAR	0.00	549,703.85	0.00	0.00	0.00	549,703.85
<b>PAGO POR RETENCIONES DE SERVICIOS PERSONALES</b>	<b>441,590.95</b>	<b>0.00</b>	<b>45,448.74</b>	<b>48,087.53</b>	<b>438,952.16</b>	<b>0.00</b>
ENRIQUE ALEJANDRO PRECIADO URISTA	0.00	211,786.92	0.00	0.00	0.00	211,786.92
CAJA POPULAR LA PROVIDENCIA	455,123.02	0.00	0.00	0.00	455,123.02	0.00
CAJA POPULAR 15 DE MAYO SC DE AP DE RL DE CV	8,077.00	0.00	0.00	0.00	8,077.00	0.00
OFELIA ANTONIO OCARANZA	500.00	0.00	0.00	0.00	500.00	0.00
MA. CARMEN NUÑEZ ESPINOZA	0.00	1,757.67	0.00	0.00	0.00	1,757.67
RETENCION ELABORACION DEL PLAN DE PREVISION SOCIAL	219,531.39	0.00	0.00	0.00	219,531.39	0.00
MAYRA LIZETH MARIANO REBOLLEDO	1,145.00	0.00	0.00	0.00	1,145.00	0.00
GUADALUPE DEL ROSARIO HUERTA VAZQUEZ	0.00	0.00	3,163.70	3,163.70	0.00	0.00
SAMANTHA GUADALUPE MEJIA ROSALES	0.00	0.00	2,142.43	2,142.43	0.00	0.00
PATRICIA ALELI ZEPEDA CONTRERAS	0.00	0.00	3,934.28	3,934.28	0.00	0.00
MARIA ISABEL PLAZOLA CERVANTES	0.00	1,673.45	0.00	0.00	0.00	1,673.45
EUGENIA SUAREZ MENDOZA	0.00	27,567.42	0.00	2,638.79	0.00	30,206.21
LILIA PAULINA EUSEBIO SANCHEZ	0.00	0.00	7,935.20	7,935.20	0.00	0.00
BRENDA GUADALUPE GARCIA VALENCIA	0.00	0.00	8,966.08	8,966.08	0.00	0.00
ALMA KARINA LOPEZ GARCIA	0.00	0.00	2,348.42	2,348.42	0.00	0.00
JUAN CARLOS CAMARENA CARRASCO	0.00	0.00	5,311.55	5,311.55	0.00	0.00
DAVID ENRIQUE RUIZ RAMIREZ	0.00	0.00	1,805.70	1,805.70	0.00	0.00
CELIA MIROSLAVA CAMPOS SANCHEZ	0.00	0.00	9,841.38	9,841.38	0.00	0.00
<b>DOCUMENTOS POR PAGAR A CORTO PLAZO</b>	<b>0.00</b>	<b>74,274.31</b>	<b>0.00</b>	<b>0.00</b>	<b>0.00</b>	<b>74,274.31</b>
<b>OTROS DOCUMENTOS POR PAGAR A CORTO PLAZO</b>	<b>0.00</b>	<b>74,274.31</b>	<b>0.00</b>	<b>0.00</b>	<b>0.00</b>	<b>74,274.31</b>
NOTIFICADORES 2009	0.00	29,744.95	0.00	0.00	0.00	29,744.95



MUNICIPIO DE COQUIMATLAN, COL.  
Sistema Integral de Contabilidad Gubernamental  
ANALISIS DE SALDOS CONTABLES  
DEL 1 DE JULIO AL 31 DE JULIO DE 2024


Descripción	Saldo Anterior		Movimientos		Saldo Actual	
	Debe	Haber	Debe	Haber	Debe	Haber
MA GUADALUPE MENDOZA	0.00	750.00	0.00	0.00	0.00	750.00
ROCIO HERNANDEZ FRAUSTOS	0.00	2,699.01	0.00	0.00	0.00	2,699.01
RAMONA VELASCO ARMENTA	1,500.00	0.00	0.00	0.00	1,500.00	0.00
MA ISABEL MARTINEZ JIMENEZ	0.00	1,999.84	0.00	0.00	0.00	1,999.84
FERMIN OROZCO LOMELI	0.00	99.20	0.00	0.00	0.00	99.20
MA CANDELARIA SUAREZ VARGAS	800.00	0.00	0.00	0.00	800.00	0.00
ROSA ELENA CARDENAS	0.00	140.00	0.00	0.00	0.00	140.00
FIDELINA LEMUS GONZALEZ	0.00	600.00	0.00	0.00	0.00	600.00
ENRIQUE CARDENAS CERVANTES	0.00	12.43	0.00	0.00	0.00	12.43
AGUSTIN GEORGE GALLARDO	0.00	15,000.00	0.00	0.00	0.00	15,000.00
MA ROSARIO LARIOS ROSALES	200.00	0.00	0.00	0.00	200.00	0.00
ELVIRA OLIVERA MENDOZA	0.00	800.00	0.00	0.00	0.00	800.00
JOSE CUAHUTEMOC MORENO	0.00	800.00	0.00	0.00	0.00	800.00
LUIS ALFONSO GARCIA CAMPOS	500.00	0.00	0.00	0.00	500.00	0.00
GUADALUPE BALLESTOS	0.00	600.00	0.00	0.00	0.00	600.00
ROBERTO RUIZ DIAS	0.00	800.00	0.00	0.00	0.00	800.00
CELIA DIAZ OROZCO	0.00	1,850.00	0.00	0.00	0.00	1,850.00
LUCIA MENDEZ GUTIERREZ	100.00	0.00	0.00	0.00	100.00	0.00
MA ELENA RODRIGUEZ CAMPOS	0.00	100.00	0.00	0.00	0.00	100.00
OMAR RIOS LARIOS	0.00	1,000.00	0.00	0.00	0.00	1,000.00
MA GUADALUPE GALVAN LOPEZ	0.00	950.01	0.00	0.00	0.00	950.01
FRANCISCO RAMOS ORTEGA	0.00	900.00	0.00	0.00	0.00	900.00
EZEQUIEL CONTRERAS VENEGAS	0.00	500.00	0.00	0.00	0.00	500.00
MANUEL EUDAVE SOTO	100.00	0.00	0.00	0.00	100.00	0.00
RAFAEL CASTELLANOS PERALTA	0.00	2,350.00	0.00	0.00	0.00	2,350.00
FELIPE JIMENEZ MONJE	200.00	0.00	0.00	0.00	200.00	0.00
HONORIA PERALTA LARA	0.00	150.00	0.00	0.00	0.00	150.00
J JESUS ESPINOZA SALAZAR	0.00	2,594.66	0.00	0.00	0.00	2,594.66
RAFAEL GOMEZ CEJA	0.00	200.00	0.00	0.00	0.00	200.00
JOSE GONZALEZ BARRAGAN	0.00	1,000.00	0.00	0.00	0.00	1,000.00
JAIMÉ OSORIO GONZALEZ	0.00	5,500.00	0.00	0.00	0.00	5,500.00
FIDELINA ROJAS GUTIERREZ	200.00	0.00	0.00	0.00	200.00	0.00
LINO MENDEZ VILLANUEVA	0.00	400.00	0.00	0.00	0.00	400.00
GENOVEVA MENDEZ VILLANUEVA	0.00	400.00	0.00	0.00	0.00	400.00
LILIA LORENA SANCHEZ	0.20	0.00	0.00	0.00	0.20	0.00
HECTOR HERNANDEZ ARMENTA	37.62	0.00	0.00	0.00	37.62	0.00
GLENDA MONTES DIAZ	0.00	1,263.25	0.00	0.00	0.00	1,263.25



MUNICIPIO DE COQUIMATLAN, COL.  
Sistema Integral de Contabilidad Gubernamental  
ANALISIS DE SALDOS CONTABLES  
DEL 1 DE JULIO AL 31 DE JULIO DE 2024


Descripción	Saldo Anterior		Movimientos		Saldo Actual	
	Debe	Haber	Debe	Haber	Debe	Haber
YOLANDA MEJIA NAVARRO	0.00	0.10	0.00	0.00	0.00	0.10
RICARDO CAMPOS FIGUEROA	800.00	0.00	0.00	0.00	800.00	0.00
ROSALINA LOMELI TOMAS	0.00	850.00	0.00	0.00	0.00	850.00
BERTHA VALENCIA MORALES	0.00	400.00	0.00	0.00	0.00	400.00
MARIA DEL CARMEN RANGEL	100.00	0.00	0.00	0.00	100.00	0.00
MA ELVA AGUILAR BEAZ	0.00	200.00	0.00	0.00	0.00	200.00
SANDRA DECENA RAMIREZ	200.00	0.00	0.00	0.00	200.00	0.00
FIDEL LARIOS BERBEN	0.00	400.00	0.00	0.00	0.00	400.00
MARIA DIANA BLAKE	0.00	500.00	0.00	0.00	0.00	500.00
MARTHA AIDE PANDUJO CORTES	0.00	113.59	0.00	0.00	0.00	113.59
JOSE JUAN COBIAN SANCHEZ	0.00	119.00	0.00	0.00	0.00	119.00
INEZ BERBEN GARCIA	0.00	800.00	0.00	0.00	0.00	800.00
VICTOR MAGALLAN BECERRA	0.00	200.00	0.00	0.00	0.00	200.00
HILDA GONZALEZ CISNEROS	500.00	0.00	0.00	0.00	500.00	0.00
MARTHA MACIAS CHAVEZ	0.00	350.00	0.00	0.00	0.00	350.00
RAMIRO BERTO AGUILAR	0.00	50.00	0.00	0.00	0.00	50.00
YOLANDA ROSALES NAVARRO	0.00	200.00	0.00	0.00	0.00	200.00
VICTOR MAGALLAN DECENA	200.00	0.00	0.00	0.00	200.00	0.00
LETICIA MENDEZ GUTIERREZ	0.00	100.00	0.00	0.00	0.00	100.00
PEDRO BENITEZ FLORES	0.00	200.00	0.00	0.00	0.00	200.00
MARIA DEL ROSARIO MEDINA	1,000.00	0.00	0.00	0.00	1,000.00	0.00
SILVIA LOPEZ SUAREZ	0.00	500.00	0.00	0.00	0.00	500.00
ENRIQUETA LARIOS CERVANTES	0.00	100.00	0.00	0.00	0.00	100.00
MARIA DEL CARMEN RUJIZ	0.00	100.00	0.00	0.00	0.00	100.00
GILBERTO TORRES GONZALEZ	0.00	300.00	0.00	0.00	0.00	300.00
APOLINAR CARDENAS CISNEROS	0.00	13.00	0.00	0.00	0.00	13.00
SERGIO MENDEZ BAUTISTA	0.00	200.00	0.00	0.00	0.00	200.00
MARIA DE JESUS CASTILLO	77.75	0.00	0.00	0.00	77.75	0.00
MARIA SILVIA CANO VILLA	0.00	500.00	0.00	0.00	0.00	500.00
MARIA AURORA NEGRETE	0.00	500.00	0.00	0.00	0.00	500.00
PEDRO GAMBOA BAUTISTA	0.00	200.00	0.00	0.00	0.00	200.00
JOSE RAMON ALVARADO	0.00	200.00	0.00	0.00	0.00	200.00
ANTONIO GOMEZ ARTEAGA	0.00	400.00	0.00	0.00	0.00	400.00
YOLANDA HERNANDEZ FIGUEROA	0.00	90.00	0.00	0.00	0.00	90.00
REYNALDO PEÑA REYES	0.00	50.00	0.00	0.00	0.00	50.00
RAFAEL RUJIZ PEREZ	0.00	500.00	0.00	0.00	0.00	500.00
MARIA DEL CARMEN ROSAS	0.00	300.00	0.00	0.00	0.00	300.00






MUNICIPIO DE COQUIMATLAN, COL.  
Sistema Integral de Contabilidad Gubernamental  
ANALISIS DE SALDOS CONTABLES  
DEL 1 DE JULIO AL 31 DE JULIO DE 2024

Descripción	Saldo Anterior		Movimientos		Saldo Actual	
	Debe	Haber	Debe	Haber	Debe	Haber
PORFIRIO MARTINEZ ROMERO	0.00	100.00	0.00	0.00	0.00	100.00
J JESUS NAVARRO LARIOS	0.00	47.84	0.00	0.00	0.00	47.84
FELIPE MARIA BENITES	1,000.00	0.00	0.00	0.00	1,000.00	0.00
MA LUISA MARTINEZ RENTERIA	0.00	3.00	0.00	0.00	0.00	3.00
<b>PORCIÓN A CORTO PLAZO DE LA DEUDA PÚBLICA A LARGO PLAZO</b>	<b>0.00</b>	<b>6,294,828.06</b>	<b>78,028.95</b>	<b>0.00</b>	<b>0.00</b>	<b>6,216,799.11</b>
<b>PORCIÓN A CORTO PLAZO DE LA DEUDA PÚBLICA INTERNA</b>	<b>0.00</b>	<b>6,294,828.06</b>	<b>78,028.95</b>	<b>0.00</b>	<b>0.00</b>	<b>6,216,799.11</b>
<b>PORCIÓN A CP DE LOS PRÉSTAMOS DE LA DEUDA PÚBLICA INTERNA</b>	<b>0.00</b>	<b>6,521,818.93</b>	<b>78,028.95</b>	<b>0.00</b>	<b>0.00</b>	<b>6,443,789.98</b>
PRESTAMO SECRETARIA DE FINANZAS	0.00	6,778,343.42	0.00	0.00	0.00	6,778,343.42
PRESTAMO BANOBRAS ANTICIPO FISM 2013-2015	0.00	1,050,310.76	0.00	0.00	0.00	1,050,310.76
PRESTAMO BANOBRAS CREDITO NO. 7211	388,584.53	0.00	23,200.17	0.00	411,784.70	0.00
PRESTAMO BANOBRAS CREDITO NO. 7178	918,250.72	0.00	54,828.78	0.00	973,079.50	0.00
<b>BANOBRAS</b>	<b>226,990.87</b>	<b>0.00</b>	<b>0.00</b>	<b>0.00</b>	<b>226,990.87</b>	<b>0.00</b>
PRESTAMO CREDITO BANOBRAS	226,990.87	0.00	0.00	0.00	226,990.87	0.00
<b>FONDOS Y BIENES DE TERCEROS EN GARANTÍA Y/O ADMINISTRACION A CORTO PLAZO</b>	<b>0.00</b>	<b>129,352.77</b>	<b>0.00</b>	<b>814.28</b>	<b>0.00</b>	<b>130,167.05</b>
<b>FONDOS EN GARANTÍA A CORTO PLAZO</b>	<b>0.00</b>	<b>129,352.77</b>	<b>0.00</b>	<b>814.28</b>	<b>0.00</b>	<b>130,167.05</b>
<b>DEPÓSITOS EN GARANTÍA POR FUNCIONAMIENTO DE ESTABLECIMIENTOS DE BEBIDAS ALCOHÓLICAS</b>	<b>0.00</b>	<b>129,352.77</b>	<b>0.00</b>	<b>814.28</b>	<b>0.00</b>	<b>130,167.05</b>
DEPÓSITOS EN GARANTÍA POR FUNCIONAMIENTO DE ESTABLECIMIENTOS DE BEBIDAS ALCOHÓLICAS GLOBAL	0.00	123,589.77	0.00	814.28	0.00	124,404.05
ELVA FUENTES LAGOS	0.00	665.00	0.00	0.00	0.00	665.00
JUAN MUÑOZ TOSCANO	0.00	665.00	0.00	0.00	0.00	665.00
RIGOBERTO CERVERA LEON	0.00	665.00	0.00	0.00	0.00	665.00
MA GUADALUPE COBIAN	0.00	941.00	0.00	0.00	0.00	941.00
MAXIMO VELAZQUEZ MERAZ	0.00	570.00	0.00	0.00	0.00	570.00
MARIO MENDEZ Z Y/O TEC	0.00	977.00	0.00	0.00	0.00	977.00




**MUNICIPIO DE COQUIMATLAN, COL.**  
Sistema Integral de Contabilidad Gubernamental  
**ANALISIS DE SALDOS CONTABLES**  
**DEL 1 DE JULIO AL 31 DE JULIO DE 2024**

Descripción	Saldo Anterior		Movimientos		Saldo Actual	
	Debe	Haber	Debe	Haber	Debe	Haber
ROSA ELENA CRUZ LARIOS	0.00	50.00	0.00	0.00	0.00	50.00
CLEMENTE GARCIA MANZANILL	0.00	380.00	0.00	0.00	0.00	380.00
BENITO BALTAZAR OLAGUE	0.00	100.00	0.00	0.00	0.00	100.00
MA GUADALUPE GARCIA PULIDO	0.00	100.00	0.00	0.00	0.00	100.00
MA DEL SOCORRO BARBOSA	0.00	465.00	0.00	0.00	0.00	465.00
IRENE RINCON MONTES	0.00	185.00	0.00	0.00	0.00	185.00
<b>OTROS PASIVOS A CORTO PLAZO</b>	<b>0.00</b>	<b>97,085.12</b>	<b>0.00</b>	<b>0.00</b>	<b>0.00</b>	<b>97,085.12</b>
<b>INGRESOS POR CLASIFICAR</b>	<b>0.00</b>	<b>97,085.12</b>	<b>0.00</b>	<b>0.00</b>	<b>0.00</b>	<b>97,085.12</b>
JESUS OCHOA NEGRETE	0.00	500.00	0.00	0.00	0.00	500.00
ROSA ELENA CARDENAS CERVANTES	0.00	850.00	0.00	0.00	0.00	850.00
ELVIRA OLIVERA MENDEZ	0.00	200.00	0.00	0.00	0.00	200.00
MARTHA PATRICIA CUEVAS	0.00	113.24	0.00	0.00	0.00	113.24
SAMUEL ROSALES	0.00	50.00	0.00	0.00	0.00	50.00
MARIA GUADALUPE VENEGAS CONTRERAS	0.00	883.90	0.00	0.00	0.00	883.90
AGUSTIN GEORGE NAVARRO	0.00	900.00	0.00	0.00	0.00	900.00
MARIA GUADALUPE GALVAN LOPEZ	0.00	1,100.00	0.00	0.00	0.00	1,100.00
ANTONIO GOMEZ GUZMAN	0.00	177.24	0.00	0.00	0.00	177.24
GILBERTO GONZALEZ GUTIERREZ	0.00	177.24	0.00	0.00	0.00	177.24
TERESITA RESENDIZ VELAZQUEZ	0.00	800.00	0.00	0.00	0.00	800.00
MARIA CANDELARIA SUAREZ VARGAS	0.00	650.00	0.00	0.00	0.00	650.00
HERMELINDA EQUIHUA EQUIHUA	0.00	1,033.90	0.00	0.00	0.00	1,033.90
NOHEMI DIAZ TORRES	0.00	1,500.00	0.00	0.00	0.00	1,500.00
GABRIELA PEREZ RAMIREZ	0.00	15,000.00	0.00	0.00	0.00	15,000.00
ELVIRA OLIVERA MENDOZA	0.00	1,477.00	0.00	0.00	0.00	1,477.00
TOMAS GUTIERREZ ALVARADO	0.00	2,755.94	0.00	0.00	0.00	2,755.94
MA DE JESUS VAZQUEZ MUJICA	0.00	300.00	0.00	0.00	0.00	300.00
GUILDERMINA ROMERO REYES	0.00	800.00	0.00	0.00	0.00	800.00
MARIA DEL CARMEN RANGEL SANDOVAL	0.00	1,000.00	0.00	0.00	0.00	1,000.00
HILDA MARBELLA GONZALEZ CISNEROS	0.00	1,033.90	0.00	0.00	0.00	1,033.90
JOSEFINA GALARZA RAMIREZ	0.00	934.00	0.00	0.00	0.00	934.00
IRMA GALLARDO ROJAS	0.00	1,034.00	0.00	0.00	0.00	1,034.00
BERTHA ALICIA FONTES ADRIANO	0.00	150.00	0.00	0.00	0.00	150.00
CONSUELO CISNEROS CARDENAS	0.00	1,034.00	0.00	0.00	0.00	1,034.00
MARIA DEL ROSARIO VEGA	0.00	1,000.00	0.00	0.00	0.00	1,000.00



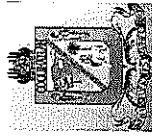
MUNICIPIO DE COQUIMATLAN, COL.  
Sistema Integral de Contabilidad Gubernamental  
ANALISIS DE SALDOS CONTABLES  
DEL 1 DE JULIO AL 31 DE JULIO DE 2024

Descripción	Saldo Anterior		Movimientos		Saldo Actual	
	Debe	Haber	Debe	Haber	Debe	Haber
MARTINEZ						
MARIA LUISA MARTINEZ RENTERIA	0.00	5,300.00	0.00	0.00	0.00	5,300.00
JOSE GALLARDO ROJAS	0.00	1,033.90	0.00	0.00	0.00	1,033.90
ANGELES MALDONADO LOMELI	0.00	200.00	0.00	0.00	0.00	200.00
SAMUEL ROSALES GUTIERREZ	0.00	38.62	0.00	0.00	0.00	38.62
JOSEFINA GALVAN RAMIREZ	0.00	100.00	0.00	0.00	0.00	100.00
GUILLERMINA FREGOSO QUIROZ	0.00	1,033.90	0.00	0.00	0.00	1,033.90
ANGELICA MALDONADO LOMELI	0.00	833.90	0.00	0.00	0.00	833.90
MARIA DE JESUS UREÑA	0.00	1,034.00	0.00	0.00	0.00	1,034.00
MARICELA RODRIGUEZ HERNANDEZ	0.00	200.00	0.00	0.00	0.00	200.00
MARIANA FLORES CARBAJAL	0.00	127.24	0.00	0.00	0.00	127.24
J JESUS VAZQUEZ MOJICA	0.00	200.00	0.00	0.00	0.00	200.00
VICTOR MANUEL MAGALLAN DECENA	0.00	1,100.00	0.00	0.00	0.00	1,100.00
MARTHA ANGELICA JIMENEZ MOLINA	0.00	265.82	0.00	0.00	0.00	265.82
BLANCA ESTHELA CARDENAS	0.00	1,233.90	0.00	0.00	0.00	1,233.90
MARTINEZ						
MARIA TRINIDAD CHAVEZ CARDENAS	0.00	100.00	0.00	0.00	0.00	100.00
HONORIA PERALTA LARA	0.00	1,250.00	0.00	0.00	0.00	1,250.00
OFELIA MARIA BENITEZ	0.00	500.00	0.00	0.00	0.00	500.00
BENJAMIN JURADO ORDAZ	0.00	571.99	0.00	0.00	0.00	571.99
ROCIO HERNANDEZ FRAUSTOS	0.00	500.00	0.00	0.00	0.00	500.00
INEZ BERBEN GARCIA	0.00	100.00	0.00	0.00	0.00	100.00
GUADALUPE BALLESTEROS PERALTA	0.00	100.00	0.00	0.00	0.00	100.00
ROQUE HERRERA MERAZ	0.00	300.00	0.00	0.00	0.00	300.00
NOEMI DIAZ TORRES	0.00	2,667.32	0.00	0.00	0.00	2,667.32
MARIA DE JESUS VAZQUEZ MOJICA	0.00	533.90	0.00	0.00	0.00	533.90
GUADALUPE CONTRERAS VENEGAS	0.00	150.00	0.00	0.00	0.00	150.00
RAMONA GUTIERREZ VALENCIA	0.00	950.00	0.00	0.00	0.00	950.00
SERGIO JUSTO	0.00	40.00	0.00	0.00	0.00	40.00
JESUS ARVISO URQUIZA	0.00	78.62	0.00	0.00	0.00	78.62
MARIA DE JESUS CASTILLO FLORES	0.00	177.24	0.00	0.00	0.00	177.24
ROBERTO MEZA RAMOS	0.00	100.00	0.00	0.00	0.00	100.00
JUANA GUERRERO CORTES	0.00	150.00	0.00	0.00	0.00	150.00
TOMAS GUTIERREZ ALVARADO	0.00	2,000.00	0.00	0.00	0.00	2,000.00
MARIA DE JESUS NEGRETE OCHOA	0.00	1,173.34	0.00	0.00	0.00	1,173.34
MARIA ELENA RODRIGUEZ CAMPOS	0.00	88.62	0.00	0.00	0.00	88.62
FRANCISCO SANCHEZ CERVANTES	0.00	50.00	0.00	0.00	0.00	50.00



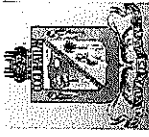
MUNICIPIO DE COQUIMATLAN, COL.  
Sistema Integral de Contabilidad Gubernamental  
ANALISIS DE SALDOS CONTABLES  
DEL 1 DE JULIO AL 31 DE JULIO DE 2024

Descripción	Saldo Anterior		Movimientos		Saldo Actual	
	Debe	Haber	Debe	Haber	Debe	Haber
IRMA YOLANDA PATRICIA RODRIGUEZ VILLA	0.00	30.00	0.00	0.00	0.00	30.00
YOLANDA MEJIA NAVARRO	0.00	354.48	0.00	0.00	0.00	354.48
ENRIQUETA SANTANA LLAMAS	0.00	95.00	0.00	0.00	0.00	95.00
CONSUELO RINCON	0.00	88.62	0.00	0.00	0.00	88.62
JAIME OSORIO GONZALEZ	0.00	1,500.00	0.00	0.00	0.00	1,500.00
LETICIA RAMOS ORTEGA	0.00	100.00	0.00	0.00	0.00	100.00
YOLANDA ROSALES NAVARRO	0.00	1,000.00	0.00	0.00	0.00	1,000.00
FRANCISCO JAVIER SANCHEZ CERVANTES	0.00	38.62	0.00	0.00	0.00	38.62
MARTHJA MAGDALENA RAMOS	0.00	38.62	0.00	0.00	0.00	38.62
ALMA DELIA VARGAS LAZARIN	0.00	147.70	0.00	0.00	0.00	147.70
MARTHA MAGALLON RAMIREZ	0.00	61.50	0.00	0.00	0.00	61.50
JOSE CUAHUTEMOC MORENO	0.00	1,136.32	0.00	0.00	0.00	1,136.32
MARIA GUADALUPE LOPEZ GALLARDO	0.00	1,033.90	0.00	0.00	0.00	1,033.90
HUGO ENRIQUE DECENA RUJZ	0.00	1,100.00	0.00	0.00	0.00	1,100.00
MARISELA RODRIGUEZ HERNANDEZ	0.00	5,000.00	0.00	0.00	0.00	5,000.00
LEOPOLDO LARIOS TRUJILLO	0.00	200.00	0.00	0.00	0.00	200.00
MARIA MARTHA ROJOS MARTINEZ	0.00	900.00	0.00	0.00	0.00	900.00
PABLO HEREDIA LOPEZ	0.00	118.16	0.00	0.00	0.00	118.16
HUMBERTO ALEJANDRO DECENA RAMIREZ	0.00	250.00	0.00	0.00	0.00	250.00
AURELIO DIAZ CAMPOS	0.00	200.00	0.00	0.00	0.00	200.00
ENRIQUE MATA	0.00	88.62	0.00	0.00	0.00	88.62
JUAN CARLOS MARTINEZ CORTES	0.00	500.00	0.00	0.00	0.00	500.00
PEDRO CALVARIO LOPEZ	0.00	1,000.00	0.00	0.00	0.00	1,000.00
MARIA DE JESUS OCHOA NEGRETTE	0.00	3,500.00	0.00	0.00	0.00	3,500.00
NOEMI DIAZ DE LA MORA	0.00	500.00	0.00	0.00	0.00	500.00
OLIVIA VENTURA MORENO	0.00	700.00	0.00	0.00	0.00	700.00
SERGIO JUSTO GARCIA	0.00	48.62	0.00	0.00	0.00	48.62
FRANCISCO RAMOS ORTEGA	0.00	870.00	0.00	0.00	0.00	870.00
MARTIN FLORES CARBAJAL	0.00	50.00	0.00	0.00	0.00	50.00
MARTHA MAGALLAN RAMIREZ	0.00	77.12	0.00	0.00	0.00	77.12
VICENTE MARTINEZ RAMIREZ	0.00	100.00	0.00	0.00	0.00	100.00
MARIA GUADALUPE BALLESTEROS PERALTA	0.00	150.00	0.00	0.00	0.00	150.00
FRANCISCO ORTEGA RAMOS	0.00	100.00	0.00	0.00	0.00	100.00




MUNICIPIO DE COQUIMATLAN, COL.  
Sistema Integral de Contabilidad Gubernamental  
ANALISIS DE SALDOS CONTABLES  
DEL 1 DE JULIO AL 31 DE JULIO DE 2024

Descripción	Saldo Anterior		Movimientos		Saldo Actual	
	Debe	Haber	Debe	Haber	Debe	Haber
GUADALUPE PUGA SANDOVAL	0.00	90.65	0.00	0.00	0.00	90.65
JAIIME ROSALES RODRIGUEZ	0.00	300.00	0.00	0.00	0.00	300.00
ELEODORO FELIPE CAMOR	0.00	88.00	0.00	0.00	0.00	88.00
MARIA MARTHA MARTINEZ ROJAS	0.00	50.00	0.00	0.00	0.00	50.00
VICENTE MARTINEZ PAREDES	0.00	600.00	0.00	0.00	0.00	600.00
FRANCISCO HINOJOSA	0.00	100.00	0.00	0.00	0.00	100.00
MARIA CANDELARIA JUAREZ VARGAS	0.00	383.90	0.00	0.00	0.00	383.90
YOLANDA RODRIGUEZ VILLA	0.00	58.62	0.00	0.00	0.00	58.62
J. ASUNCION CONTRERAS DE JESUS	0.00	700.00	0.00	0.00	0.00	700.00
MERCEDES PIZANO RAMOS	0.00	300.00	0.00	0.00	0.00	300.00
FIDEL LARIOS BERBEN	0.00	1,000.00	0.00	0.00	0.00	1,000.00
FRANCISCO JAVIER TOSCANO	0.00	400.00	0.00	0.00	0.00	400.00
GUTIERREZ						
FRANCISCO RAMOS ORTEGA	0.00	50.00	0.00	0.00	0.00	50.00
MA. ELVA AGUILAR BEAS	0.00	1,050.00	0.00	0.00	0.00	1,050.00
MA. MARTHA ROJAS MARTINEZ	0.00	100.00	0.00	0.00	0.00	100.00
FERNANDO RAMOS ORTEGA	0.00	100.00	0.00	0.00	0.00	100.00
HERIBERTO RUIZ ARAIZA	0.00	600.00	0.00	0.00	0.00	600.00
J.JESUS RAMOS LAZO	0.00	100.00	0.00	0.00	0.00	100.00
NANCY SORAYA FLORES TAGLE	0.00	100.00	0.00	0.00	0.00	100.00
ROBERTO RUIZ ARAIZA	0.00	200.00	0.00	0.00	0.00	200.00
VIRGINIA DE HOYOS BUSTOS	0.00	600.00	0.00	0.00	0.00	600.00
VICTOR REYES SOSA	0.00	5,000.00	0.00	0.00	0.00	5,000.00
JUVENTINO SILVA ESCOBAR	0.00	900.00	0.00	0.00	0.00	900.00
ARACELI DENIZ RAMIREZ	0.00	2,500.00	0.00	0.00	0.00	2,500.00
MARIA GUADALUPE CUEVAS CHAVEZ	0.00	100.00	0.00	0.00	0.00	100.00
IRENE AMANZAR CHAVIRA	0.00	800.00	0.00	0.00	0.00	800.00
<b>PASIVO NO CIRCULANTE</b>	<b>0.00</b>	<b>5,607,347.01</b>	<b>0.00</b>	<b>0.00</b>	<b>0.00</b>	<b>5,607,347.01</b>
<b>DEUDA PÚBLICA A LARGO PLAZO</b>	<b>0.00</b>	<b>5,607,347.01</b>	<b>0.00</b>	<b>0.00</b>	<b>0.00</b>	<b>5,607,347.01</b>
<b>INTERNA POR PAGAR A LARGO PLAZO</b>	<b>0.00</b>	<b>5,607,347.01</b>	<b>0.00</b>	<b>0.00</b>	<b>0.00</b>	<b>5,607,347.01</b>
<b>FINANCIAMIENTOS DE INSTITUCIONES DE CRÉDITO</b>	<b>0.00</b>	<b>5,607,347.01</b>	<b>0.00</b>	<b>0.00</b>	<b>0.00</b>	<b>5,607,347.01</b>
PRESTAMO LARGO PLAZO	0.00	4,009,382.37	0.00	0.00	0.00	4,009,382.37
BANOBRAS CREDITO NO. 7178						
PRESTAMO LARGO PLAZO	0.00	1,597,964.64	0.00	0.00	0.00	1,597,964.64
BANOBRAS CREDITO NO. 7211						




**MUNICIPIO DE COQUIMATLAN, COL.**  
Sistema Integral de Contabilidad Gubernamental  
**ANALISIS DE SALDOS CONTABLES**  
**DEL 1 DE JULIO AL 31 DE JULIO DE 2024**

Descripción	Saldo Anterior		Movimientos		Saldo Actual	
	Debe	Haber	Debe	Haber	Debe	Haber
<b>HACIENDA PUBLICA/ PATRIMONIO</b>	<b>0.00</b>	<b>242,420,393.25</b>	<b>0.00</b>	<b>0.00</b>	<b>0.00</b>	<b>242,420,393.25</b>
<b>HACIENDA PUBLICA/ PATRIMONIO</b>	<b>0.00</b>	<b>242,420,393.25</b>	<b>0.00</b>	<b>0.00</b>	<b>0.00</b>	<b>242,420,393.25</b>
<b>GENERADO</b>	<b>0.00</b>	<b>229,442,222.92</b>	<b>0.00</b>	<b>0.00</b>	<b>0.00</b>	<b>229,442,222.92</b>
<b>RESULTADOS DE EJERCICIOS</b>						
<b>ANTERIORES</b>						
RESULTADO EJERCICIO 2006	9,908,965.82	0.00	0.00	0.00	9,908,965.82	0.00
RESULTADO EJERCICIO 2008	0.00	4,148,484.46	0.00	0.00	0.00	4,148,484.46
RESULTADO EJERCICIO 2009	1,903,753.14	0.00	0.00	0.00	1,903,753.14	0.00
RESULTADO EJERCICIO 2010	0.00	1,516,535.05	0.00	0.00	0.00	1,516,535.05
RESULTADO EJERCICIO 2011	0.00	627,569.94	0.00	0.00	0.00	627,569.94
SUP O DEF 1990	489,733.84	0.00	0.00	0.00	489,733.84	0.00
SUP O DEF 1991	86,476.40	0.00	0.00	0.00	86,476.40	0.00
SUP O DEF 1992	238,128.61	0.00	0.00	0.00	238,128.61	0.00
SUP O DEF 1993	419,074.88	0.00	0.00	0.00	419,074.88	0.00
SUP O DEF 1994	396,403.36	0.00	0.00	0.00	396,403.36	0.00
SUP O DEF 1995	105,595.46	0.00	0.00	0.00	105,595.46	0.00
SUP O DEF 1996	360,950.40	0.00	0.00	0.00	360,950.40	0.00
SUP O DEF 1997	0.00	2,428,046.29	0.00	0.00	0.00	2,428,046.29
SUP O DE F1998	0.00	1,077,382.20	0.00	0.00	0.00	1,077,382.20
SUP O DEF 1999	0.00	1,574,368.51	0.00	0.00	0.00	1,574,368.51
SUP O DEF 2000	0.00	684,511.01	0.00	0.00	0.00	684,511.01
SUP O DEF 2001	5,830,439.30	0.00	0.00	0.00	5,830,439.30	0.00
SUP O DEF 2002	0.00	1,910,777.48	0.00	0.00	0.00	1,910,777.48
RESULTADO EJERCICIO 2003	962,044.80	0.00	0.00	0.00	962,044.80	0.00
RESULTADO EJERCICIO 2004	0.00	3,342,415.89	0.00	0.00	0.00	3,342,415.89
RESULTADO EJER ANTERIORES	1,173,042.82	0.00	0.00	0.00	1,173,042.82	0.00
RESULTADO EJERCICIO 2005	1,256,399.24	0.00	0.00	0.00	1,256,399.24	0.00
RESULTADO EJERCICIO 2007	4,731,841.54	0.00	0.00	0.00	4,731,841.54	0.00
RESULTADO EJERCICIO 2012	1,177,302.95	0.00	0.00	0.00	1,177,302.95	0.00
RESULTADO EJERCICIO 2013	0.00	6,922,022.42	0.00	0.00	0.00	6,922,022.42
RESULTADO EJERCICIO 2014	0.00	12,415,423.13	0.00	0.00	0.00	12,415,423.13
RESULTADO EJERCICIO 2015	0.00	9,516,809.56	0.00	0.00	0.00	9,516,809.56
RESULTADO EJERCICIO 2016	0.00	17,039,697.24	0.00	0.00	0.00	17,039,697.24
RESULTADO EJERCICIO 2017	0.00	21,320,636.38	0.00	0.00	0.00	21,320,636.38
RESULTADO EJERCICIO 2018	0.00	23,836,506.21	0.00	0.00	0.00	23,836,506.21
RESULTADO EJERCICIO 2019	0.00	28,673,617.28	0.00	0.00	0.00	28,673,617.28
RESULTADO EJERCICIO 2020	0.00	23,555,679.81	0.00	0.00	0.00	23,555,679.81



**MUNICIPIO DE COQUIMATLAN, COL.**  
Sistema Integral de Contabilidad Gubernamental  
**ANALISIS DE SALDOS CONTABLES**  
**DEL 1 DE JULIO AL 31 DE JULIO DE 2024**


Descripción	Saldo Anterior		Movimientos		Saldo Actual	
	Debe	Haber	Debe	Haber	Debe	Haber
RESULTADO EJERCICIO 2021	0.00	17,412,672.64	0.00	0.00	0.00	17,412,672.64
RESULTADO EJERCICIO 2022	0.00	31,392,481.89	0.00	0.00	0.00	31,392,481.89
RESULTADO EJERCICIO 2023	0.00	49,086,738.09	0.00	0.00	0.00	49,086,738.09
<b>RESERVAS</b>	<b>0.00</b>	<b>12,978,170.33</b>	<b>0.00</b>	<b>0.00</b>	<b>0.00</b>	<b>12,978,170.33</b>
<b>RESERVAS DE PATRIMONIO</b>	<b>0.00</b>	<b>12,978,170.33</b>	<b>0.00</b>	<b>0.00</b>	<b>0.00</b>	<b>12,978,170.33</b>
RESERVA DEL PATRIMONIO SALDOS INICIALES	0.00	12,978,170.33	0.00	0.00	0.00	12,978,170.33
<b>INGRESOS Y OTROS BENEFICIOS</b>	<b>0.00</b>	<b>85,796,682.45</b>	<b>4,271.73</b>	<b>14,639,200.98</b>	<b>0.00</b>	<b>100,431,611.70</b>
<b>INGRESOS DE GESTIÓN</b>	<b>0.00</b>	<b>13,134,434.48</b>	<b>4,271.73</b>	<b>1,464,987.97</b>	<b>0.00</b>	<b>14,599,150.72</b>
<b>IMPUESTOS</b>	<b>0.00</b>	<b>7,804,161.72</b>	<b>0.00</b>	<b>724,562.76</b>	<b>0.00</b>	<b>8,528,724.48</b>
<b>IMPUESTOS SOBRE LOS INGRESOS</b>	<b>0.00</b>	<b>7,200.00</b>	<b>0.00</b>	<b>400.00</b>	<b>0.00</b>	<b>7,600.00</b>
<b>IMPUESTO SOBRE ESPECTÁCULOS Y OTRAS DIVERSIONES PUBLICAS</b>	<b>0.00</b>	<b>7,200.00</b>	<b>0.00</b>	<b>400.00</b>	<b>0.00</b>	<b>7,600.00</b>
CHARREADAS Y JARIPEOS	0.00	7,200.00	0.00	0.00	0.00	7,200.00
CIRCOS Y CARPAS	0.00	0.00	0.00	400.00	0.00	400.00
<b>IMPUESTOS SOBRE EL PATRIMONIO</b>	<b>0.00</b>	<b>5,786,085.22</b>	<b>0.00</b>	<b>588,594.36</b>	<b>0.00</b>	<b>6,374,679.58</b>
<b>IMPUESTO PREDIAL</b>	<b>0.00</b>	<b>5,786,085.22</b>	<b>0.00</b>	<b>588,594.36</b>	<b>0.00</b>	<b>6,374,679.58</b>
IMPUESTO PREDIAL URBANO EDIFICADO	0.00	4,748,907.86	0.00	319,565.34	0.00	5,068,473.20
IMPUESTO PREDIAL URBANO NO EDIFICADO	0.00	642,736.70	0.00	115,078.61	0.00	757,815.31
IMPUESTO PREDIAL RÚSTICO	0.00	1,247,438.85	0.00	198,790.76	0.00	1,446,229.61
IMPUESTO PREDIAL PARCELAS	0.00	193,560.90	0.00	22,820.07	0.00	216,380.97
IMPUESTO PREDIAL CEMENTERIOS	0.00	230,339.88	0.00	2,497.11	0.00	232,836.99
DESCUENTOS Y BONIFICACIONES POR PRONTO PAGO	543,004.32	0.00	0.00	0.00	543,004.32	0.00
DESCUENTOS Y BONIFICACIONES DISCAPACITADOS Y TERCERA EDAD	622,480.71	0.00	0.00	-22,666.17	645,146.88	0.00
OTROS DESCUENTOS Y BONIFICACIONES	111,413.94	0.00	0.00	-47,491.36	158,905.30	0.00
<b>IMPUESTOS SOBRE LA PRODUCCIÓN, EL CONSUMO Y LAS TRANSACCIONES</b>	<b>0.00</b>	<b>1,516,864.40</b>	<b>0.00</b>	<b>81,019.85</b>	<b>0.00</b>	<b>1,597,884.25</b>
IMPUESTO SOBRE TRANSMISIONES PATRIMONIALES	0.00	1,516,864.40	0.00	81,019.85	0.00	1,597,884.25
<b>ACCESORIOS DE IMPUESTOS</b>	<b>0.00</b>	<b>494,012.10</b>	<b>0.00</b>	<b>54,548.55</b>	<b>0.00</b>	<b>548,560.65</b>



**MUNICIPIO DE COQUIMATLAN, COL.**  
Sistema Integral de Contabilidad Gubernamental  
**ANALISIS DE SALDOS CONTABLES**  
**DEL 1 DE JULIO AL 31 DE JULIO DE 2024**


Descripción	Saldo Anterior		Movimientos		Saldo Actual	
	Debe	Haber	Debe	Haber	Debe	Haber
<b>ACCESORIOS DE IMPUESTO PREDIAL</b>	<b>0.00</b>	<b>494,012.10</b>	<b>0.00</b>	<b>54,548.55</b>	<b>0.00</b>	<b>548,560.65</b>
GASTOS DE EJECUCIÓN	0.00	43,762.26	0.00	28,260.30	0.00	72,022.56
MULTAS	0.00	41,603.04	0.00	86.88	0.00	41,689.92
RECARGOS	0.00	605,265.54	0.00	499,921.51	0.00	1,105,187.05
DESCUENTOS EN RECARGOS	196,618.74	0.00	0.00	-473,720.14	670,338.88	0.00
<b>DERECHOS</b>	<b>0.00</b>	<b>4,872,658.47</b>	<b>4,271.73</b>	<b>693,577.33</b>	<b>0.00</b>	<b>5,561,964.07</b>
<b>DERECHOS POR EL USO, GOCE, APROVECHAMIENTO O EXPLOTACIÓN DE BIENES DE DOMINIO PÚBLICO</b>	<b>0.00</b>	<b>277,233.02</b>	<b>0.00</b>	<b>78,074.49</b>	<b>0.00</b>	<b>355,307.51</b>
USO DE VÍAS Y ÁREAS PÚBLICAS	0.00	277,233.02	0.00	78,074.49	0.00	355,307.51
ESTACIONAMIENTO AUTOMÓVILES DE SITIO	0.00	8,685.60	0.00	0.00	0.00	8,685.60
USO PARA PUESTOS FIJOS, SEMIFIJOS, AMBULANTES Y TIANGUIS	0.00	256,013.61	0.00	42,897.81	0.00	298,911.42
OTROS NO ESPECIFICADOS	0.00	12,533.81	0.00	35,176.68	0.00	47,710.49
<b>DERECHOS POR PRESTACIÓN DE SERVICIOS</b>	<b>0.00</b>	<b>1,706,518.54</b>	<b>0.00</b>	<b>384,379.31</b>	<b>0.00</b>	<b>2,090,897.85</b>
<b>ALUMBRADO PÚBLICO</b>	<b>0.00</b>	<b>1,160,230.55</b>	<b>0.00</b>	<b>261,507.72</b>	<b>0.00</b>	<b>1,421,738.27</b>
RECAUDACION CFE	0.00	891,849.38	0.00	232,036.74	0.00	1,123,886.12
RECAUDACIÓN TESORERÍA	0.00	268,381.17	0.00	29,470.98	0.00	297,852.15
CEMENTERIOS	0.00	150,624.08	0.00	49,831.16	0.00	200,455.24
RASTRO	0.00	395,663.91	0.00	73,040.43	0.00	468,704.34
<b>ACCESORIOS DE DERECHOS</b>	<b>0.00</b>	<b>53,100.36</b>	<b>0.00</b>	<b>0.00</b>	<b>0.00</b>	<b>53,100.36</b>
MULTAS POR PAGO EXTEMPORANEO DE DERECHOS	0.00	53,100.36	0.00	0.00	0.00	53,100.36
<b>OTROS DERECHOS</b>	<b>0.00</b>	<b>2,835,806.55</b>	<b>4,271.73</b>	<b>231,123.53</b>	<b>0.00</b>	<b>3,062,658.35</b>
<b>LICENCIAS, PERMISOS, AUTORIZACIONES Y REFRENDOS</b>	<b>0.00</b>	<b>331,150.57</b>	<b>0.00</b>	<b>73,722.02</b>	<b>0.00</b>	<b>404,872.59</b>
PERMISOS DE CONSTRUCCIÓN	0.00	88,486.61	0.00	3,148.53	0.00	91,635.14
PERMISO PARA DEMOLICIÓN	0.00	40.37	0.00	0.00	0.00	40.37
PERMISO PARA CONSTRUCCIÓN DE ALBERCAS	0.00	1,899.98	0.00	0.00	0.00	1,899.98
PERMISO PARA BARDEOS	0.00	689.31	0.00	0.00	0.00	689.31
ELABORACIÓN DE PLANOS PARA CONSTRUCCIÓN	0.00	36,183.30	0.00	15,415.65	0.00	51,598.95
OTROS PERMISOS DE	0.00	5,646.44	0.00	217.14	0.00	5,863.58






MUNICIPIO DE COQUIMATLAN, COL.  
Sistema Integral de Contabilidad Gubernamental  
ANALISIS DE SALDOS CONTABLES  
DEL 1 DE JULIO AL 31 DE JULIO DE 2024

Descripción	Saldo Anterior		Movimientos		Saldo Actual	
	Debe	Haber	Debe	Haber	Debe	Haber
<b>CONSTRUCCIÓN</b>						
ALINEAMIENTOS	0.00	5,016.39	0.00	11,172.75	0.00	16,189.14
DESIGNACIÓN DE NÚMERO OFICIAL	0.00	8,025.00	0.00	5,732.46	0.00	13,757.46
DICTAMEN DE VOCACIÓN DE SUELO	0.00	32,678.92	0.00	21,413.31	0.00	54,092.23
LICENCIA PARA ROMPER PAVIMENTOS, BANQUETAS O MACHUELOS.	0.00	1,302.84	0.00	977.13	0.00	2,279.97
PERMISO PARA SUBDIVISIÓN O FUSIÓN DE LOTES	0.00	23,602.51	0.00	0.00	0.00	23,602.51
INCORPORACIÓN MUNICIPAL	0.00	2,018.33	0.00	0.00	0.00	2,018.33
INSCRIPCIÓN O REFRENDO COMO PERITO DE OBRA.	0.00	80,972.80	0.00	10,368.44	0.00	91,341.24
INSCRIPCIÓN O REGISTRO DE TITULOS O DOCUMENTOS PUBLICOS	0.00	44,587.77	0.00	5,276.61	0.00	49,864.38
<b>ANUNCIOS Y PUBLICIDAD</b>	<b>0.00</b>	<b>14,278.04</b>	<b>0.00</b>	<b>0.00</b>	<b>0.00</b>	<b>14,278.04</b>
PUBLICIDAD PERMANENTE	0.00	5,021.02	0.00	0.00	0.00	5,021.02
PUBLICIDAD TRANSITORIA	0.00	9,257.02	0.00	0.00	0.00	9,257.02
<b>BEBIDAS ALCOHOLICAS</b>	<b>0.00</b>	<b>1,920,357.96</b>	<b>4,271.73</b>	<b>72,144.77</b>	<b>0.00</b>	<b>1,988,231.00</b>
EXPEDICIÓN DE LICENCIAS PARA FUNCIONAMIENTO DE ESTABLECIMIENTO	0.00	149,131.94	0.00	14,548.38	0.00	163,680.32
REFRENDO DE ANUAL DE LICENCIA	0.00	991,247.05	4,271.73	43,699.43	0.00	1,030,674.75
HORAS EXTRAS	0.00	683,199.84	0.00	4,668.51	0.00	687,868.35
PERMISO PARA REALIZACIÓN DE EVENTOS ESPECIALES	0.00	34,032.39	0.00	1,954.26	0.00	35,986.65
PERMISO PARA FUNCIONAMIENTO TEMPORAL	0.00	62,746.74	0.00	7,274.19	0.00	70,020.93
<b>REGISTROS, CERTIFICACIONES Y LEGALIZACIONES</b>	<b>0.00</b>	<b>268,146.24</b>	<b>0.00</b>	<b>59,746.05</b>	<b>0.00</b>	<b>327,892.29</b>
EN OFICINAS	0.00	188,035.74	0.00	54,013.58	0.00	242,049.32
A DOMICILIO	0.00	28,488.60	0.00	1,302.84	0.00	29,791.44
DIVORCIOS	0.00	51,621.90	0.00	4,429.63	0.00	56,051.53
<b>CATASTRO</b>	<b>0.00</b>	<b>142,437.14</b>	<b>0.00</b>	<b>15,006.78</b>	<b>0.00</b>	<b>157,443.92</b>
INFORMES Y CERTIFICACIONES DE CATASTRO	0.00	57,526.18	0.00	6,514.32	0.00	64,040.50
AVALÚOS, ASIGNACION DE CLAVES Y MEDICIONES	0.00	73,942.74	0.00	8,013.60	0.00	81,956.34
FUSIONES, SUBDIVISIONES,	0.00	10,968.22	0.00	478.86	0.00	11,447.08




**MUNICIPIO DE COQUIMATLAN, COL.**  
Sistema Integral de Contabilidad Gubernamental  
**ANALISIS DE SALDOS CONTABLES**  
**DEL 1 DE JULIO AL 31 DE JULIO DE 2024**

Descripción	Saldo Anterior		Movimientos		Saldo Actual	
	Debe	Haber	Debe	Haber	Debe	Haber
RELOTIFICACIONES, CESIONES Y REGISTROS						
<b>ECOLOGÍA</b>	<b>0.00</b>	<b>4,298.55</b>	<b>0.00</b>	<b>1,937.75</b>	<b>0.00</b>	<b>6,236.30</b>
DICTÁMEN DE FACTIBILIDAD	0.00	4,298.55	0.00	1,937.75	0.00	6,236.30
<b>DIVERSAS CERTIFICACIONES</b>	<b>0.00</b>	<b>155,138.05</b>	<b>0.00</b>	<b>8,566.16</b>	<b>0.00</b>	<b>163,704.21</b>
CERTIFICACIÓN DE RESIDENCIA	0.00	22,758.71	0.00	2,866.18	0.00	25,624.89
CONSTANCIAS	0.00	9,985.92	0.00	977.13	0.00	10,963.05
REGISTRO DEL RIESGO DE SINIESTRALIDAD	0.00	122,393.42	0.00	4,722.85	0.00	127,116.27
<b>PRODUCTOS</b>	<b>0.00</b>	<b>93,954.40</b>	<b>0.00</b>	<b>25,616.81</b>	<b>0.00</b>	<b>119,571.21</b>
<b>PRODUCTOS</b>	<b>0.00</b>	<b>93,954.40</b>	<b>0.00</b>	<b>25,616.81</b>	<b>0.00</b>	<b>119,571.21</b>
FORMAS IMPRESAS	0.00	40,474.77	0.00	13,679.82	0.00	54,154.59
POR PIPA DE AGUA A DOMICILIO DENTRO DEL AREA URBANA PARA USO DOMÉSTICO, POR M3... 0.50	0.00	500.00	0.00	0.00	0.00	500.00
<b>RENDIMIENTOS FINANCIEROS</b>	<b>0.00</b>	<b>52,979.63</b>	<b>0.00</b>	<b>11,936.99</b>	<b>0.00</b>	<b>64,916.62</b>
RENDIMIENTOS FINANCIEROS GASTO CORRIENTE	0.00	32,326.95	0.00	3,965.34	0.00	36,292.29
RENDIMIENTOS FINANCIEROS FAIS	0.00	19,772.44	0.00	7,819.73	0.00	27,592.17
RENDIMIENTOS FINANCIEROS FORTAMUN	0.00	880.24	0.00	151.92	0.00	1,032.16
<b>APROVECHAMIENTOS</b>	<b>0.00</b>	<b>363,659.89</b>	<b>0.00</b>	<b>21,231.07</b>	<b>0.00</b>	<b>384,890.96</b>
<b>MULTAS</b>	<b>0.00</b>	<b>140,128.31</b>	<b>0.00</b>	<b>18,305.63</b>	<b>0.00</b>	<b>158,433.94</b>
MULTAS POR FALTAS A LA REGLAMENTACIÓN MUNICIPAL	0.00	181,105.29	0.00	22,811.30	0.00	203,916.59
DESCUENTO DE MULTAS	40,976.98	0.00	0.00	-4,505.67	45,482.65	0.00
<b>INDEMNIZACIONES</b>	<b>0.00</b>	<b>152,093.99</b>	<b>0.00</b>	<b>2,925.44</b>	<b>0.00</b>	<b>155,019.43</b>
INDEMNIZACIONES(INCAPACIDADES)	0.00	152,093.99	0.00	2,925.44	0.00	155,019.43
<b>OTROS APROVECHAMIENTOS</b>	<b>0.00</b>	<b>71,437.59</b>	<b>0.00</b>	<b>0.00</b>	<b>0.00</b>	<b>71,437.59</b>
INTERESES	0.00	760.63	0.00	0.00	0.00	760.63
INDEMNIZACIONES	0.00	10,676.96	0.00	0.00	0.00	10,676.96
APOYOS	0.00	60,000.00	0.00	0.00	0.00	60,000.00
<b>PARTICIPACIONES, APORTACIONES, CONVENIOS, INCENTIVOS DERIVADOS DE LA COLABORACIÓN FISCAL, FONDOS DISTINTOS DE APORTACIONES, TRANSFERENCIAS, ASIGNACIONES, SUBSIDIOS Y</b>	<b>0.00</b>	<b>72,662,247.97</b>	<b>0.00</b>	<b>13,174,213.01</b>	<b>0.00</b>	<b>85,836,460.98</b>




**MUNICIPIO DE COQUIMATLAN, COL.**  
**Sistema Integral de Contabilidad Gubernamental**  
**ANALISIS DE SALDOS CONTABLES**  
**DEL 1 DE JULIO AL 31 DE JULIO DE 2024**

Descripción	Saldo Anterior		Movimientos		Saldo Actual	
	Debe	Haber	Debe	Haber	Debe	Haber
<b>SUBVENCIONES, Y PENSIONES Y JUBILACIONES</b>	<b>0.00</b>	<b>72,662,247.97</b>	<b>0.00</b>	<b>13,174,213.01</b>	<b>0.00</b>	<b>85,836,460.98</b>
<b>PARTICIPACIONES, APORTACIONES, CONVENIOS, INCENTIVOS DERIVADOS DE LA COLABORACIÓN FISCAL Y FONDOS DISTINTOS DE APORTACIONES</b>	<b>0.00</b>	<b>48,624,330.97</b>	<b>0.00</b>	<b>7,294,428.01</b>	<b>0.00</b>	<b>55,918,758.98</b>
FONDO GENERAL DE PARTICIPACIONES	0.00	32,208,139.49	0.00	4,526,714.44	0.00	36,734,853.93
FONDO DE FOMENTO MUNICIPAL	0.00	9,410,064.05	0.00	1,440,706.66	0.00	10,850,770.71
ISAN	0.00	747,552.62	0.00	137,632.42	0.00	885,185.04
IEPS	0.00	894,514.02	0.00	122,355.29	0.00	1,016,869.31
FONDO DE FISCALIZACIÓN	0.00	1,449,666.09	0.00	541,908.36	0.00	1,991,574.45
IEPS GASOLINA Y DIESEL	0.00	1,808,822.73	0.00	286,186.32	0.00	2,095,009.05
FONDO DE ISR	0.00	2,105,571.97	0.00	238,924.52	0.00	2,344,496.49
<b>APORTACIONES</b>	<b>0.00</b>	<b>24,037,917.00</b>	<b>0.00</b>	<b>4,491,785.00</b>	<b>0.00</b>	<b>28,529,702.00</b>
<b>FONDO DE APORTACIÓN PARA LA INFRAESTRUCTURA SOCIAL</b>	<b>0.00</b>	<b>14,563,965.00</b>	<b>0.00</b>	<b>2,912,793.00</b>	<b>0.00</b>	<b>17,476,758.00</b>
FAIS DEL EJERCICIO	0.00	14,563,965.00	0.00	2,912,793.00	0.00	17,476,758.00
<b>FONDO DE APORTACIÓN PARA EL FORTALECIMIENTO DE LOS MUNICIPIOS</b>	<b>0.00</b>	<b>9,473,952.00</b>	<b>0.00</b>	<b>1,578,992.00</b>	<b>0.00</b>	<b>11,052,944.00</b>
FORTAMUN DEL EJERCICIO	0.00	9,473,952.00	0.00	1,578,992.00	0.00	11,052,944.00
<b>CONVENIOS</b>	<b>0.00</b>	<b>0.00</b>	<b>0.00</b>	<b>1,388,000.00</b>	<b>0.00</b>	<b>1,388,000.00</b>
PROGRAMA PROAGUA	0.00	0.00	0.00	1,388,000.00	0.00	1,388,000.00
<b>GASTOS Y OTRAS PÉRDIDAS</b>	<b>47,830,000.14</b>	<b>0.00</b>	<b>13,859,400.75</b>	<b>7,516.93</b>	<b>61,681,883.96</b>	<b>0.00</b>
<b>GASTOS DE FUNCIONAMIENTO</b>	<b>38,614,456.06</b>	<b>0.00</b>	<b>12,304,735.34</b>	<b>7,516.93</b>	<b>50,911,674.47</b>	<b>0.00</b>
<b>SERVICIOS PERSONALES</b>	<b>29,998,264.09</b>	<b>0.00</b>	<b>6,801,459.29</b>	<b>7,516.93</b>	<b>36,792,206.45</b>	<b>0.00</b>
<b>REMUNERACIONES AL PERSONAL DE CARÁCTER PERMANENTE</b>	<b>15,357,391.54</b>	<b>0.00</b>	<b>2,637,668.11</b>	<b>0.00</b>	<b>17,995,059.65</b>	<b>0.00</b>
<b>SUELDOS BASE AL PERSONAL PERMANENTE</b>	<b>15,357,391.54</b>	<b>0.00</b>	<b>2,637,668.11</b>	<b>0.00</b>	<b>17,995,059.65</b>	<b>0.00</b>
SUELDO	11,783,093.41	0.00	2,028,533.83	0.00	13,811,627.24	0.00
SOBRE SUELDO	2,586,004.27	0.00	441,727.15	0.00	3,027,731.42	0.00
QUINQUENIOS	988,293.86	0.00	167,407.13	0.00	1,155,700.99	0.00
<b>REMUNERACIONES AL PERSONAL DE CARÁCTER TRANSITORIO</b>	<b>98,616.84</b>	<b>0.00</b>	<b>5,833.08</b>	<b>0.00</b>	<b>104,449.92</b>	<b>0.00</b>




**MUNICIPIO DE COQUIMATLAN, COL.**  
Sistema Integral de Contabilidad Gubernamental  
**ANALISIS DE SALDOS CONTABLES**  
**DEL 1 DE JULIO AL 31 DE JULIO DE 2024**

Descripción	Saldo Anterior		Movimientos		Saldo Actual	
	Debe	Haber	Debe	Haber	Debe	Haber
HONORARIOS ASIMILABLES A SALARIOS	98,616.84	0.00	5,833.08	0.00	104,449.92	0.00
<b>REMUNERACIONES ADICIONALES Y ESPECIALES</b>	<b>2,830,695.57</b>	<b>0.00</b>	<b>684,316.87</b>	<b>0.00</b>	<b>3,515,012.44</b>	<b>0.00</b>
PRIMAS POR AÑOS DE SERVICIOS EFECTIVOS PRESTADOS	99,556.18	0.00	0.00	0.00	99,556.18	0.00
<b>PRIMAS DE VACACIONES, DOMINICAL Y GRATIFICACIÓN DE FIN DE AÑO</b>	<b>357,312.33</b>	<b>0.00</b>	<b>326,765.38</b>	<b>0.00</b>	<b>684,077.71</b>	<b>0.00</b>
PRIMA VACACIONAL	52,196.93	0.00	291,147.85	0.00	343,344.78	0.00
PRIMA DE RIESGO	40,750.00	0.00	6,600.02	0.00	47,350.02	0.00
AGUINALDO	264,365.40	0.00	29,017.51	0.00	293,382.91	0.00
<b>COMPENSACIONES</b>	<b>2,373,827.06</b>	<b>0.00</b>	<b>357,551.49</b>	<b>0.00</b>	<b>2,731,378.55</b>	<b>0.00</b>
COMPENSACIONES	2,373,827.06	0.00	357,551.49	0.00	2,731,378.55	0.00
<b>SEGURIDAD SOCIAL</b>	<b>2,469,415.74</b>	<b>0.00</b>	<b>297,133.02</b>	<b>0.00</b>	<b>2,766,548.76</b>	<b>0.00</b>
<b>APORTACIONES DE SEGURIDAD SOCIAL</b>	<b>2,469,415.74</b>	<b>0.00</b>	<b>297,133.02</b>	<b>0.00</b>	<b>2,766,548.76</b>	<b>0.00</b>
CUOTAS AL IMSS	2,204,148.14	0.00	252,407.66	0.00	2,456,555.80	0.00
PREVISIÓN SOCIAL MÚLTIPLE	265,267.60	0.00	44,725.36	0.00	309,992.96	0.00
<b>OTRAS PRESTACIONES SOCIALES Y ECONOMICAS</b>	<b>8,194,229.82</b>	<b>0.00</b>	<b>3,001,646.31</b>	<b>7,516.93</b>	<b>11,188,359.20</b>	<b>0.00</b>
<b>CUOTAS PARA EL FONDO DE AHORRO Y FONDO DE TRABAJO</b>	<b>3,319,840.73</b>	<b>0.00</b>	<b>626,518.16</b>	<b>0.00</b>	<b>3,946,358.89</b>	<b>0.00</b>
FONDO DE AHORRO	298,276.29	0.00	50,905.31	0.00	349,181.60	0.00
FONDO DE PENSIONES	3,021,564.44	0.00	575,612.85	0.00	3,597,177.29	0.00
PRESTACIONES Y HABERES DE RETIRO	1,132,551.02	0.00	1,867,681.37	7,516.93	2,992,715.46	0.00
<b>PRESTACIONES CONTRACTUALES</b>	<b>3,741,838.07</b>	<b>0.00</b>	<b>507,446.78</b>	<b>0.00</b>	<b>4,249,284.85</b>	<b>0.00</b>
APOYO PARA ADQUISICIÓN DE LENTES	2,025.15	0.00	0.00	0.00	2,025.15	0.00
AYUDA DE TRANSPORTE	472,809.04	0.00	80,395.85	0.00	553,204.89	0.00
AYUDA PARA RENTA	405,706.20	0.00	68,403.94	0.00	474,110.14	0.00
BECA MÉDICA ANUAL	14,800.00	0.00	0.00	0.00	14,800.00	0.00
BECAS	206,331.23	0.00	34,556.13	0.00	240,887.36	0.00
BONO DE ASISTENCIA PERFECTA	737,031.27	0.00	118,690.77	0.00	855,722.04	0.00
BONO DE CUMPLEAÑOS	32,900.00	0.00	2,100.00	0.00	35,000.00	0.00
BONO DE LA SECRETARÍA	0.00	0.00	11,919.60	0.00	11,919.60	0.00
BONO DIA DE LA MADRE	49,703.48	0.00	0.00	0.00	49,703.48	0.00
BONO DIA DEL BIBLIOTECARIO	0.00	0.00	2,622.97	0.00	2,622.97	0.00



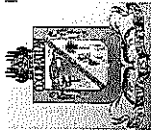
**MUNICIPIO DE COQUIMATLAN, COL.**  
Sistema Integral de Contabilidad Gubernamental  
**ANALISIS DE SALDOS CONTABLES**  
**DEL 1 DE JULIO AL 31 DE JULIO DE 2024**

Descripción	Saldo Anterior		Movimientos		Saldo Actual	
	Debe	Haber	Debe	Haber	Debe	Haber
BONO DÍA DEL PADRE	77,386.88	0.00	0.00	0.00	77,386.88	0.00
BONO EXTRAORDINARIO ANUAL	119,153.32	0.00	0.00	0.00	119,153.32	0.00
BONO PERSONAL DE CAMPO	18,400.00	0.00	0.00	0.00	18,400.00	0.00
BONO PRODUCTIVIDAD	176,406.54	0.00	0.00	0.00	176,406.54	0.00
BONO SINDICAL	284,366.52	0.00	0.00	0.00	284,366.52	0.00
CANASTA BÁSICA	1,100,790.50	0.00	185,327.22	0.00	1,286,117.72	0.00
GUARDERIA	20,581.80	0.00	3,430.30	0.00	24,012.10	0.00
BONO DE NIVELACION FAMILIAR	23,446.14	0.00	0.00	0.00	23,446.14	0.00
<b>PAGO DE ESTIMULOS A SERVIDORES PUBLICOS</b>	<b>1,047,914.58</b>	<b>0.00</b>	<b>174,861.90</b>	<b>0.00</b>	<b>1,222,776.48</b>	<b>0.00</b>
<b>ESTÍMULOS</b>	<b>1,047,914.58</b>	<b>0.00</b>	<b>174,861.90</b>	<b>0.00</b>	<b>1,222,776.48</b>	<b>0.00</b>
GASTOS DE REPRESENTACIÓN	1,047,914.58	0.00	174,861.90	0.00	1,222,776.48	0.00
<b>MATERIALES Y SUMINISTROS</b>	<b>2,786,755.17</b>	<b>0.00</b>	<b>448,234.96</b>	<b>0.00</b>	<b>3,234,990.13</b>	<b>0.00</b>
<b>MATERIALES DE ADMINISTRACION, EMISION DE DOCUMENTOS Y ARTICULOS OFICIALES</b>	<b>265,260.70</b>	<b>0.00</b>	<b>53,894.15</b>	<b>0.00</b>	<b>319,154.85</b>	<b>0.00</b>
<b>MATERIALES, ÚTILES Y EQUIPOS MENORES DE OFICINA</b>	<b>222,376.17</b>	<b>0.00</b>	<b>48,333.57</b>	<b>0.00</b>	<b>270,709.74</b>	<b>0.00</b>
MATERIAL Y ÚTILES DE OFICINA	100,310.69	0.00	29,270.95	0.00	129,581.64	0.00
MATERIAL DE LIMPIEZA	70,125.66	0.00	8,998.12	0.00	79,123.78	0.00
MATERIAL DE IMPRESIÓN Y REPRODUCCIÓN	11,662.20	0.00	2,506.00	0.00	14,168.20	0.00
MATERIAL Y ÚTILES DE IMPRESIÓN	40,277.62	0.00	7,558.50	0.00	47,836.12	0.00
<b>MATERIAL IMPRESO E INFORMACIÓN DIGITAL</b>	<b>12,960.33</b>	<b>0.00</b>	<b>0.00</b>	<b>0.00</b>	<b>12,960.33</b>	<b>0.00</b>
MATERIAL IMPRESO.	12,960.33	0.00	0.00	0.00	12,960.33	0.00
<b>MATERIAL DE LIMPIEZA</b>	<b>29,924.20</b>	<b>0.00</b>	<b>5,560.58</b>	<b>0.00</b>	<b>35,484.78</b>	<b>0.00</b>
MATERIAL PARA ASE, LIMPIEZA E HIGIENE	29,924.20	0.00	5,560.58	0.00	35,484.78	0.00
<b>MATERIALES Y ARTICULOS DE CONSTRUCCION Y DE REPARACION</b>	<b>154,523.91</b>	<b>0.00</b>	<b>13,637.61</b>	<b>0.00</b>	<b>168,161.52</b>	<b>0.00</b>
<b>PRODUCTOS MINERALES NO METÁLICOS</b>	<b>9,396.00</b>	<b>0.00</b>	<b>0.00</b>	<b>0.00</b>	<b>9,396.00</b>	<b>0.00</b>
PRODUCTOS MINERALES NO METÁLICOS	9,396.00	0.00	0.00	0.00	9,396.00	0.00
<b>MATERIAL ELÉCTRICO Y ELECTRÓNICO</b>	<b>128,742.81</b>	<b>0.00</b>	<b>2,469.79</b>	<b>0.00</b>	<b>131,212.60</b>	<b>0.00</b>
MATERIAL ELÉCTRICO Y ELECTRÓNICO	4,441.25	0.00	125.50	0.00	4,566.75	0.00



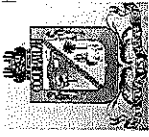
**MUNICIPIO DE COQUIMATLAN, COL.**  
Sistema Integral de Contabilidad Gubernamental  
**ANÁLISIS DE SALDOS CONTABLES**  
**DEL 1 DE JULIO AL 31 DE JULIO DE 2024**

Descripción	Saldo Anterior		Movimientos		Saldo Actual	
	Debe	Haber	Debe	Haber	Debe	Haber
ELECTRÓNICO PARA OFICINAS ADMINISTRATIVAS	124,301.56	0.00	2,344.29	0.00	126,645.85	0.00
MATERIAL ELÉCTRICO PARA EL SISTEMA DE ALUMBRADO PÚBLICO	16,385.10	0.00	11,167.82	0.00	27,552.92	0.00
OTROS MATERIALES Y ARTÍCULOS DE CONSTRUCCIÓN Y REPARACIÓN	16,385.10	0.00	11,167.82	0.00	27,552.92	0.00
OTROS MATERIALES Y ARTÍCULOS DE CONSTRUCCIÓN Y REPARACIÓN	4,959.34	0.00	4,759.91	0.00	9,719.25	0.00
PRODUCTOS QUÍMICOS, FARMACEUTICOS Y DE LABORATORIO	2,100.00	0.00	0.00	0.00	2,100.00	0.00
FERTILIZANTES, PESTICIDAS Y OTROS AGROQUÍMICOS	2,100.00	0.00	0.00	0.00	2,100.00	0.00
HIERBICIDAS Y PLAGUICIDAS. MEDICINAS Y PRODUCTOS FARMACÉUTICOS	2,859.34	0.00	4,759.91	0.00	7,619.25	0.00
MEDICINAS Y PRODUCTOS FARMACÉUTICOS DE APLICACIÓN HUMANA Y ANIMAL.	2,859.34	0.00	4,759.91	0.00	7,619.25	0.00
COMBUSTIBLES, LUBRICANTES Y ADITIVOS	2,075,095.87	0.00	373,542.09	0.00	2,448,637.96	0.00
COMBUSTIBLES, LUBRICANTES Y ADITIVOS	2,075,095.87	0.00	373,542.09	0.00	2,448,637.96	0.00
GASOLINA	2,075,095.87	0.00	373,542.09	0.00	2,448,637.96	0.00
VESTUARIO, BLANCOS, PRENDAS DE PROTECCION Y ARTICULOS DEPORTIVOS	202,176.10	0.00	2,401.20	0.00	204,577.30	0.00
VESTUARIO Y UNIFORMES	64,425.24	0.00	0.00	0.00	64,425.24	0.00
UNIFORMES	64,425.24	0.00	0.00	0.00	64,425.24	0.00
PRENDAS DE SEGURIDAD Y PROTECCIÓN PERSONAL	112,295.86	0.00	2,401.20	0.00	114,697.06	0.00
ROPA Y EQUIPO DE SEGURIDAD	112,295.86	0.00	2,401.20	0.00	114,697.06	0.00
ARTÍCULOS DEPORTIVOS	25,455.00	0.00	0.00	0.00	25,455.00	0.00
BALONES, REDES, TROFEOS, RAQUETAS Y GUANTES	19,423.00	0.00	0.00	0.00	19,423.00	0.00
OTROS ARTÍCULOS DEPORTIVOS	6,032.00	0.00	0.00	0.00	6,032.00	0.00
MATERIALES Y SUMINISTROS PARA SEGURIDAD	41,695.20	0.00	0.00	0.00	41,695.20	0.00
MATERIALES DE SEGURIDAD	41,695.20	0.00	0.00	0.00	41,695.20	0.00



**MUNICIPIO DE COQUIMATLAN, COL.**  
Sistema Integral de Contabilidad Gubernamental  
**ANÁLISIS DE SALDOS CONTABLES**  
**DEL 1 DE JULIO AL 31 DE JULIO DE 2024**

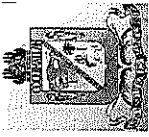
Descripción	Saldo Anterior		Movimientos		Saldo Actual	
	Debe	Haber	Debe	Haber	Debe	Haber
<b>PÚBLICA</b>						
MUNICIONES, ESPOLETAS, CARGAS, GRANADAS, CARTUCHOS Y BALAS.	20,089.20	0.00	0.00	0.00	20,089.20	0.00
OTROS MATERIALES DE SEGURIDAD PÚBLICA	21,606.00	0.00	0.00	0.00	21,606.00	0.00
<b>HERRAMIENTAS, REFACCIONES Y ACCESORIOS MENORES</b>	<b>43,044.05</b>	<b>0.00</b>	<b>0.00</b>	<b>0.00</b>	<b>43,044.05</b>	<b>0.00</b>
<b>HERRAMIENTAS MENORES</b>	<b>24,764.29</b>	<b>0.00</b>	<b>0.00</b>	<b>0.00</b>	<b>24,764.29</b>	<b>0.00</b>
HERRAMIENTAS DE CARPINTERÍA, SILVICULTURA, HORTICULTURA, GANADERÍA Y AGRICULTURA	24,764.29	0.00	0.00	0.00	24,764.29	0.00
<b>REFACCIONES Y ACCESORIOS MENORES DE EQUIPO DE COMPUTO Y TECNOLOGÍAS DE LA INFORMACIÓN</b>	<b>6,314.97</b>	<b>0.00</b>	<b>0.00</b>	<b>0.00</b>	<b>6,314.97</b>	<b>0.00</b>
REFACCIONES Y ACCESORIOS MENORES PARA EQUIPOS DE COMPUTO	6,314.97	0.00	0.00	0.00	6,314.97	0.00
<b>REFACCIONES Y ACCESORIOS MENORES DE EQUIPO DE TRANSPORTE</b>	<b>11,964.79</b>	<b>0.00</b>	<b>0.00</b>	<b>0.00</b>	<b>11,964.79</b>	<b>0.00</b>
REFACCIONES Y ACCESORIOS MENORES DE EQUIPO DE TRANSPORTE	11,964.79	0.00	0.00	0.00	11,964.79	0.00
<b>SERVICIOS GENERALES</b>	<b>5,829,436.80</b>	<b>0.00</b>	<b>5,055,041.09</b>	<b>0.00</b>	<b>10,884,477.89</b>	<b>0.00</b>
<b>SERVICIOS BÁSICOS</b>	<b>1,797,138.99</b>	<b>0.00</b>	<b>396,816.04</b>	<b>0.00</b>	<b>2,193,955.03</b>	<b>0.00</b>
<b>ENERGÍA ELÉCTRICA</b>	<b>1,545,580.95</b>	<b>0.00</b>	<b>348,726.00</b>	<b>0.00</b>	<b>1,894,306.95</b>	<b>0.00</b>
ENERGÍA ELÉCTRICA DE OFICINAS ADMINISTRATIVAS	168,579.00	0.00	98,266.00	0.00	266,845.00	0.00
ENERGÍA ELÉCTRICA DE ALUMBRADO PÚBLICO	1,377,001.95	0.00	250,460.00	0.00	1,627,461.95	0.00
<b>TELEFONÍA TRADICIONAL</b>	<b>93,193.00</b>	<b>0.00</b>	<b>23,186.00</b>	<b>0.00</b>	<b>116,379.00</b>	<b>0.00</b>
SERVICIO TELEFÓNICO CONVENCIONAL	93,193.00	0.00	23,186.00	0.00	116,379.00	0.00
<b>SERVICIOS DE ACCESO A INTERNET REDES Y PROCESAMIENTO DE INFORMACIÓN</b>	<b>154,789.25</b>	<b>0.00</b>	<b>24,036.71</b>	<b>0.00</b>	<b>178,825.96</b>	<b>0.00</b>
MANEJO Y ADMINISTRACIÓN DE SERVIDORES	154,789.25	0.00	24,036.71	0.00	178,825.96	0.00



**MUNICIPIO DE COQUIMATLAN, COL.**  
Sistema Integral de Contabilidad Gubernamental  
**ANALISIS DE SALDOS CONTABLES**  
**DEL 1 DE JULIO AL 31 DE JULIO DE 2024**


Descripción	Saldo Anterior		Movimientos		Saldo Actual	
	Debe	Haber	Debe	Haber	Debe	Haber
<b>SERVICIOS POSTALES Y TELEGRAFICOS</b>	<b>3,575.79</b>	<b>0.00</b>	<b>867.33</b>	<b>0.00</b>	<b>4,443.12</b>	<b>0.00</b>
SERVICIO POSTAL	3,575.79	0.00	867.33	0.00	4,443.12	0.00
<b>SERVICIOS DE ARRENDAMIENTO</b>	<b>145,413.60</b>	<b>0.00</b>	<b>25,483.00</b>	<b>0.00</b>	<b>170,896.60</b>	<b>0.00</b>
ARRENDAMIENTO DE EDIFICIOS	145,413.60	0.00	25,483.00	0.00	170,896.60	0.00
<b>ARRENDAMIENTO DE EDIFICIOS PARA OFICINAS</b>	<b>66,000.00</b>	<b>0.00</b>	<b>11,000.00</b>	<b>0.00</b>	<b>77,000.00</b>	<b>0.00</b>
ARRENDAMIENTO DE EDIFICIOS PARA OFICINAS	66,000.00	0.00	11,000.00	0.00	77,000.00	0.00
<b>ARRENDAMIENTO DE EQUIPO DE TRANSPORTE</b>	<b>43,500.00</b>	<b>0.00</b>	<b>5,000.00</b>	<b>0.00</b>	<b>48,500.00</b>	<b>0.00</b>
ARRENDAMIENTO DE EQUIPO DE TRANSPORTE TERRESTRE	43,500.00	0.00	5,000.00	0.00	48,500.00	0.00
<b>OTROS ARRENDAMIENTOS</b>	<b>35,913.60</b>	<b>0.00</b>	<b>9,483.00</b>	<b>0.00</b>	<b>45,396.60</b>	<b>0.00</b>
ARRENDAMIENTO DE MUEBLES PARA EVENTOS INCLUYE MANTELERIA, LONAS Y CARPAS.	35,913.60	0.00	9,483.00	0.00	45,396.60	0.00
<b>SERVICIOS PROFESIONALES, CIENTÍFICOS Y TÉCNICOS Y OTROS SERVICIOS</b>	<b>84,547.40</b>	<b>0.00</b>	<b>24,856.74</b>	<b>0.00</b>	<b>109,404.14</b>	<b>0.00</b>
SERVICIOS LEGALES, DE CONTABILIDAD, AUDITORÍA Y RELACIONADOS	84,547.40	0.00	24,856.74	0.00	109,404.14	0.00
SERVICIOS LEGALES, NOTARIALES Y DE APOYO PARA TRAMITES LEGALES.	44,014.65	0.00	21,112.00	0.00	65,126.65	0.00
SERVICIOS DE CONTABILIDAD, AUDITORIA Y ASESORIA CONTABLE Y FISCAL.	21,972.75	0.00	3,744.74	0.00	25,717.49	0.00
<b>SERVICIOS DE APOYO ADMINISTRATIVO, TRADUCCIÓN, FOTOCOPIADO E IMPRESIÓN</b>	<b>18,560.00</b>	<b>0.00</b>	<b>0.00</b>	<b>0.00</b>	<b>18,560.00</b>	<b>0.00</b>
SERVICIOS DE APOYO ADMINISTRATIVO	18,560.00	0.00	0.00	0.00	18,560.00	0.00
<b>SERVICIOS FINANCIEROS, BANCARIOS Y COMERCIALES</b>	<b>49,249.05</b>	<b>0.00</b>	<b>2,282.02</b>	<b>0.00</b>	<b>51,531.07</b>	<b>0.00</b>
SERVICIOS FINANCIEROS Y BANCARIOS	49,249.05	0.00	2,282.02	0.00	51,531.07	0.00
COMISIONES BANCARIAS	36,874.81	0.00	2,282.02	0.00	39,156.83	0.00
<b>SEGURO DE BIENES PATRIMONIALES</b>	<b>12,374.24</b>	<b>0.00</b>	<b>0.00</b>	<b>0.00</b>	<b>12,374.24</b>	<b>0.00</b>
PRIMAS DE SEGUROS CONTRA	12,374.24	0.00	0.00	0.00	12,374.24	0.00






**MUNICIPIO DE COQUIMATLAN, COL.**  
Sistema Integral de Contabilidad Gubernamental  
**ANÁLISIS DE SALDOS CONTABLES**  
**DEL 1 DE JULIO AL 31 DE JULIO DE 2024**

Descripción	Saldo Anterior		Movimientos		Saldo Actual	
	Debe	Haber	Debe	Haber	Debe	Haber
ROBOS, INCENDIOS Y DEMAS RIESGOS Y CONTINGENCIAS.						
<b>SERVICIOS DE INSTALACION, REPARACION, MANTENIMIENTO Y CONSERVACION</b>	<b>2,128,652.84</b>	<b>0.00</b>	<b>477,963.17</b>	<b>0.00</b>	<b>2,606,616.01</b>	<b>0.00</b>
<b>CONSERVACION Y MANTENIMIENTO MENOR DE INMUEBLES</b>	<b>954,552.57</b>	<b>0.00</b>	<b>170,952.56</b>	<b>0.00</b>	<b>1,125,505.13</b>	<b>0.00</b>
CONSERVACION Y MANTENIMIENTO MENOR DE EDIFICIOS	83,551.22	0.00	17,397.86	0.00	100,949.08	0.00
CONSERVACION Y MANTENIMIENTO MENOR DE ÁREAS VERDES	871,001.35	0.00	153,554.70	0.00	1,024,556.05	0.00
<b>INSTALACION, REPARACION Y MANTENIMIENTO DE MOBILIARIO Y EQUIPO DE ADMINISTRACION, EDUCACIONAL Y RECREATIVO</b>	<b>17,944.71</b>	<b>0.00</b>	<b>6,331.84</b>	<b>0.00</b>	<b>24,276.55</b>	<b>0.00</b>
MANTENIMIENTO DE MOBILIARIO Y EQUIPO DE ADMINISTRACION INCLUYE SEGURO	17,944.71	0.00	6,331.84	0.00	24,276.55	0.00
<b>INSTALACION, REPARACION Y MANTENIMIENTO DE EQUIPO DE CÓMPUTO Y TECNOLOGIA DE LA INFORMACION</b>	<b>12,570.51</b>	<b>0.00</b>	<b>0.00</b>	<b>0.00</b>	<b>12,570.51</b>	<b>0.00</b>
INSTALACION, REPARACION Y MANTENIMIENTO DE EQUIPOS DE CÓMPUTO INCLUYE PÓLIZA DE SEGURO	12,570.51	0.00	0.00	0.00	12,570.51	0.00
<b>INSTALACION, REPARACION Y MANTENIMIENTO DE MAQUINARIA, OTROS EQUIPOS Y HERRAMIENTA</b>	<b>1,143,585.05</b>	<b>0.00</b>	<b>300,678.77</b>	<b>0.00</b>	<b>1,444,263.82</b>	<b>0.00</b>
REPARACION Y MANTENIMIENTO DE MAQUINARIA	54,539.67	0.00	0.00	0.00	54,539.67	0.00
REPARACION Y MANTENIMIENTO DE VEHÍCULOS	1,089,045.38	0.00	300,678.77	0.00	1,389,724.15	0.00
<b>SERVICIOS OFICIALES GASTOS DE ORDEN SOCIAL Y CULTURAL</b>	<b>1,535,133.40</b>	<b>0.00</b>	<b>30,402.43</b>	<b>0.00</b>	<b>1,565,535.83</b>	<b>0.00</b>
GASTOS POR CELEBRACION DE	1,533,087.79	0.00	30,402.43	0.00	1,563,490.22	0.00




**MUNICIPIO DE COQUIMATLAN, COL.**  
**Sistema Integral de Contabilidad Gubernamental**  
**ANALISIS DE SALDOS CONTABLES**  
**DEL 1 DE JULIO AL 31 DE JULIO DE 2024**

Descripción	Saldo Anterior		Movimientos		Saldo Actual	
	Debe	Haber	Debe	Haber	Debe	Haber
<b>ACTOS DE ORDEN SOCIAL</b>						
<b>EXPOSICIONES</b>	<b>2,045.61</b>	<b>0.00</b>	<b>0.00</b>	<b>0.00</b>	<b>2,045.61</b>	<b>0.00</b>
INSTALACIÓN Y SOSTENIMIENTO DE EXPOSICIONES	2,045.61	0.00	0.00	0.00	2,045.61	0.00
<b>OTROS SERVICIOS GENERALES</b>	<b>89,301.52</b>	<b>0.00</b>	<b>4,097,237.69</b>	<b>0.00</b>	<b>4,186,539.21</b>	<b>0.00</b>
OTROS SERVICIOS GENERALES	89,301.52	0.00	4,097,237.69	0.00	4,186,539.21	0.00
<b>TRANSFERENCIAS, ASIGNACIONES, SUBSIDIOS Y OTRAS AYUDAS</b>	<b>8,919,965.31</b>	<b>0.00</b>	<b>1,509,671.31</b>	<b>0.00</b>	<b>10,429,636.62</b>	<b>0.00</b>
TRANSFERENCIAS AL RESTO DEL SECTOR PUBLICO	4,599,999.96	0.00	766,666.66	0.00	5,366,666.62	0.00
TRANSFERENCIAS A ENTIDADES FEDERATIVAS Y MUNICIPIOS	4,599,999.96	0.00	766,666.66	0.00	5,366,666.62	0.00
TRANSFERENCIAS OTORGADAS A ENTIDADES FEDERATIVAS Y MUNICIPIOS	4,599,999.96	0.00	766,666.66	0.00	5,366,666.62	0.00
<b>AYUDAS SOCIALES</b>	<b>173,200.00</b>	<b>0.00</b>	<b>113,600.00</b>	<b>0.00</b>	<b>286,800.00</b>	<b>0.00</b>
AYUDAS SOCIALES A PERSONAS	67,600.00	0.00	96,000.00	0.00	163,600.00	0.00
<b>AYUDAS SOCIALES A INSTITUCIONES</b>	<b>105,600.00</b>	<b>0.00</b>	<b>17,600.00</b>	<b>0.00</b>	<b>123,200.00</b>	<b>0.00</b>
AYUDAS SOCIALES A ENTIDADES DE INTERÉS PÚBLICO	105,600.00	0.00	17,600.00	0.00	123,200.00	0.00
<b>PENSIONES Y JUBILACIONES</b>	<b>4,146,765.35</b>	<b>0.00</b>	<b>629,404.65</b>	<b>0.00</b>	<b>4,776,170.00</b>	<b>0.00</b>
JUBILACIONES	4,146,765.35	0.00	629,404.65	0.00	4,776,170.00	0.00
<b>INTERESES, COMISIONES Y OTROS GASTOS DE LA DEUDA PÚBLICA</b>	<b>295,578.77</b>	<b>0.00</b>	<b>44,994.10</b>	<b>0.00</b>	<b>340,572.87</b>	<b>0.00</b>
INTERESES DE LA DEUDA PÚBLICA INTERNA	295,578.77	0.00	44,994.10	0.00	340,572.87	0.00
INTERESES DE LA DEUDA INTERNA CON INSTITUCIONES DE CRÉDITO	295,578.77	0.00	44,994.10	0.00	340,572.87	0.00
<b>CUENTAS DE ORDEN PRESUPUESTARIAS</b>	<b>0.00</b>	<b>0.00</b>	<b>159,584,221.63</b>	<b>159,584,221.63</b>	<b>0.00</b>	<b>0.00</b>
LEY DE INGRESOS	0.00	0.00	30,674,945.42	30,674,945.42	0.00	0.00
LEY DE INGRESOS ESTIMADA	165,957,081.90	0.00	0.00	0.00	165,957,081.90	0.00
IMPUESTOS	10,086,666.31	0.00	0.00	0.00	10,086,666.31	0.00
IMPUESTO SOBRE LOS INGRESOS	32,224.00	0.00	0.00	0.00	32,224.00	0.00
IMPUESTOS SOBRE EL PATRIMONIO	7,239,278.64	0.00	0.00	0.00	7,239,278.64	0.00



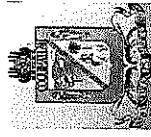
**MUNICIPIO DE COQUIMATLAN, COL.**  
Sistema Integral de Contabilidad Gubernamental  
**ANALISIS DE SALDOS CONTABLES**  
**DEL 1 DE JULIO AL 31 DE JULIO DE 2024**

Descripción	Saldo Anterior		Movimientos		Saldo Actual	
	Debe	Haber	Debe	Haber	Debe	Haber
IMPUESTO SOBRE LA PRODUCCIÓN, EL CONSUMO Y TRANSACCIONES	1,699,796.67	0.00	0.00	0.00	1,699,796.67	0.00
ACCESORIOS	1,115,367.00	0.00	0.00	0.00	1,115,367.00	0.00
<b>DERECHOS</b>	<b>7,916,062.85</b>	<b>0.00</b>	<b>0.00</b>	<b>0.00</b>	<b>7,916,062.85</b>	<b>0.00</b>
DERECHOS POR EL USO, GOCE, APROVECHAMIENTO O EXPLOTACIÓN DE BIENES DE DOMINIO PÚBLICO	424,854.71	0.00	0.00	0.00	424,854.71	0.00
DERECHOS POR PRESTACIÓN DE SERVICIOS	3,594,175.67	0.00	0.00	0.00	3,594,175.67	0.00
OTROS DERECHOS	3,894,369.34	0.00	0.00	0.00	3,894,369.34	0.00
ACCESORIOS	2,663.13	0.00	0.00	0.00	2,663.13	0.00
<b>PRODUCTOS DE TIPO CORRIENTE</b>	<b>152,961.36</b>	<b>0.00</b>	<b>0.00</b>	<b>0.00</b>	<b>152,961.36</b>	<b>0.00</b>
PRODUCTOS DE TIPO CORRIENTE	144,133.27	0.00	0.00	0.00	144,133.27	0.00
PRODUCTOS DE CAPITAL	8,828.09	0.00	0.00	0.00	8,828.09	0.00
<b>APROVECHAMIENTOS DE TIPO CORRIENTE</b>	<b>337,408.38</b>	<b>0.00</b>	<b>0.00</b>	<b>0.00</b>	<b>337,408.38</b>	<b>0.00</b>
APROVECHAMIENTOS DE TIPO CORRIENTE	337,408.38	0.00	0.00	0.00	337,408.38	0.00
<b>PARTICIPACIONES Y APORTACIONES.</b>	<b>147,463,983.00</b>	<b>0.00</b>	<b>0.00</b>	<b>0.00</b>	<b>147,463,983.00</b>	<b>0.00</b>
PARTICIPACIONES	89,762,465.00	0.00	0.00	0.00	89,762,465.00	0.00
APORTACIONES	57,701,518.00	0.00	0.00	0.00	57,701,518.00	0.00
<b>LEY DE INGRESOS POR EJECUTAR IMPUESTOS</b>	<b>0.00</b>	<b>70,534,717.45</b>	<b>14,639,200.98</b>	<b>1,392,271.73</b>	<b>0.00</b>	<b>57,287,788.20</b>
IMPUESTO SOBRE LOS INGRESOS	0.00	<b>2,282,504.59</b>	<b>724,562.76</b>	<b>0.00</b>	<b>0.00</b>	<b>1,557,941.83</b>
IMPUESTOS SOBRE EL PATRIMONIO	0.00	25,024.00	400.00	0.00	0.00	24,624.00
IMPUESTO SOBRE LA PRODUCCIÓN, EL CONSUMO Y TRANSACCIONES	0.00	1,453,193.42	588,594.36	0.00	0.00	864,599.06
ACCESORIOS	0.00	182,932.27	81,019.85	0.00	0.00	101,912.42
<b>DERECHOS</b>	<b>0.00</b>	<b>621,354.90</b>	<b>54,548.55</b>	<b>0.00</b>	<b>0.00</b>	<b>566,806.35</b>
DERECHOS POR EL USO, GOCE, APROVECHAMIENTO O EXPLOTACIÓN DE BIENES DE DOMINIO PÚBLICO	0.00	<b>3,043,404.38</b>	<b>693,577.33</b>	<b>4,271.73</b>	<b>0.00</b>	<b>2,354,098.78</b>
DERECHOS POR PRESTACIÓN DE SERVICIOS	0.00	147,621.69	78,074.49	0.00	0.00	69,547.20
OTROS DERECHOS	0.00	1,887,657.13	384,379.31	0.00	0.00	1,503,277.82
ACCESORIOS	50,437.23	1,058,562.79	231,123.53	4,271.73	0.00	831,710.99
		0.00	0.00	0.00	50,437.23	0.00




**MUNICIPIO DE COQUIMATLAN, COL.**  
Sistema Integral de Contabilidad Gubernamental  
**ANÁLISIS DE SALDOS CONTABLES**  
**DEL 1 DE JULIO AL 31 DE JULIO DE 2024**

Descripción	Saldo Anterior		Movimientos		Saldo Actual	
	Debe	Haber	Debe	Haber	Debe	Haber
<b>PRODUCTOS DE TIPO CORRIENTE</b>	<b>0.00</b>	<b>59,006.96</b>	<b>25,616.81</b>	<b>0.00</b>	<b>0.00</b>	<b>33,390.15</b>
PRODUCTOS DE TIPO CORRIENTE	0.00	70,831.55	17,645.16	0.00	0.00	53,186.39
PRODUCTOS DE CAPITAL	11,824.59	0.00	7,971.65	0.00	19,796.24	0.00
<b>APROVECHAMIENTOS DE TIPO CORRIENTE</b>	<b>26,251.51</b>	<b>0.00</b>	<b>21,231.07</b>	<b>0.00</b>	<b>47,482.58</b>	<b>0.00</b>
APROVECHAMIENTOS DE TIPO CORRIENTE	26,251.51	0.00	21,231.07	0.00	47,482.58	0.00
<b>PARTICIPACIONES Y APORTACIONES.</b>	<b>0.00</b>	<b>65,176,053.03</b>	<b>13,174,213.01</b>	<b>1,388,000.00</b>	<b>0.00</b>	<b>53,389,840.02</b>
PARTICIPACIONES	0.00	41,138,134.03	7,294,428.01	0.00	0.00	33,843,706.02
APORTACIONES	0.00	24,037,919.00	4,491,785.00	0.00	0.00	19,546,134.00
CONVENIOS	0.00	0.00	1,388,000.00	1,388,000.00	0.00	0.00
<b>MODIFICACIONES A LA LEY DE INGRESOS ESTIMADA</b>	<b>0.00</b>	<b>9,625,682.00</b>	<b>1,388,000.00</b>	<b>0.00</b>	<b>0.00</b>	<b>8,237,682.00</b>
PARTICIPACIONES Y APORTACIONES.	0.00	9,625,682.00	1,388,000.00	0.00	0.00	8,237,682.00
APORTACIONES	0.00	9,625,682.00	0.00	0.00	0.00	9,625,682.00
CONVENIOS	0.00	0.00	1,388,000.00	0.00	1,388,000.00	0.00
<b>LEY DE INGRESOS DEVENGADA</b>	<b>0.00</b>	<b>0.00</b>	<b>14,643,472.71</b>	<b>14,643,472.71</b>	<b>0.00</b>	<b>0.00</b>
<b>IMPUESTOS</b>	<b>0.00</b>	<b>0.00</b>	<b>724,562.76</b>	<b>724,562.76</b>	<b>0.00</b>	<b>0.00</b>
IMPUESTO SOBRE LOS INGRESOS	0.00	0.00	400.00	400.00	0.00	0.00
IMPUESTOS SOBRE EL PATRIMONIO	0.00	0.00	588,594.36	588,594.36	0.00	0.00
IMPUESTO SOBRE LA PRODUCCIÓN, EL CONSUMO Y TRANSACCIONES	0.00	0.00	81,019.85	81,019.85	0.00	0.00
ACCESORIOS	0.00	0.00	54,548.55	54,548.55	0.00	0.00
<b>DERECHOS</b>	<b>0.00</b>	<b>0.00</b>	<b>697,849.06</b>	<b>697,849.06</b>	<b>0.00</b>	<b>0.00</b>
DERECHOS POR EL USO, GOCE, APROVECHAMIENTO O EXPLOTACIÓN DE BIENES DE DOMINIO PÚBLICO	0.00	0.00	78,074.49	78,074.49	0.00	0.00
DERECHOS POR PRESTACIÓN DE SERVICIOS	0.00	0.00	384,379.31	384,379.31	0.00	0.00
OTROS DERECHOS	0.00	0.00	235,395.26	235,395.26	0.00	0.00
<b>PRODUCTOS DE TIPO CORRIENTE</b>	<b>0.00</b>	<b>0.00</b>	<b>25,616.81</b>	<b>25,616.81</b>	<b>0.00</b>	<b>0.00</b>
PRODUCTOS DE TIPO CORRIENTE	0.00	0.00	17,645.16	17,645.16	0.00	0.00
PRODUCTOS DE CAPITAL	0.00	0.00	7,971.65	7,971.65	0.00	0.00
<b>APROVECHAMIENTOS DE TIPO CORRIENTE</b>	<b>0.00</b>	<b>0.00</b>	<b>21,231.07</b>	<b>21,231.07</b>	<b>0.00</b>	<b>0.00</b>
APROVECHAMIENTOS DE TIPO CORRIENTE	0.00	0.00	21,231.07	21,231.07	0.00	0.00




**MUNICIPIO DE COQUIMATLAN, COL.**  
Sistema Integral de Contabilidad Gubernamental  
**ANALISIS DE SALDOS CONTABLES**  
**DEL 1 DE JULIO AL 31 DE JULIO DE 2024**

Descripción	Saldo Anterior		Movimientos		Saldo Actual	
	Debe	Haber	Debe	Haber	Debe	Haber
<b>CORRIENTE</b>						
<b>PARTICIPACIONES Y APORTACIONES.</b>	<b>0.00</b>	<b>0.00</b>	<b>13,174,213.01</b>	<b>13,174,213.01</b>	<b>0.00</b>	<b>0.00</b>
PARTICIPACIONES	0.00	0.00	7,294,428.01	7,294,428.01	0.00	0.00
APORTACIONES	0.00	0.00	4,491,785.00	4,491,785.00	0.00	0.00
CONVENIOS	0.00	0.00	1,388,000.00	1,388,000.00	0.00	0.00
<b>LEY DE INGRESOS RECAUDADA</b>	<b>0.00</b>	<b>85,796,682.45</b>	<b>4,271.73</b>	<b>14,639,200.98</b>	<b>0.00</b>	<b>100,431,611.70</b>
<b>IMPUESTOS</b>	<b>0.00</b>	<b>7,804,161.72</b>	<b>0.00</b>	<b>724,562.76</b>	<b>0.00</b>	<b>8,528,724.48</b>
IMPUESTO SOBRE LOS INGRESOS	0.00	7,200.00	0.00	400.00	0.00	7,600.00
IMPUESTO SOBRE EL PATRIMONIO	0.00	5,786,085.22	0.00	588,594.36	0.00	6,374,679.58
IMPUESTO SOBRE LA PRODUCCIÓN, EL CONSUMO Y TRANSACCIONES	0.00	1,516,864.40	0.00	81,019.85	0.00	1,597,884.25
ACCESORIOS	0.00	494,012.10	0.00	54,548.55	0.00	548,560.65
<b>DERECHOS</b>	<b>0.00</b>	<b>4,872,658.47</b>	<b>4,271.73</b>	<b>693,577.33</b>	<b>0.00</b>	<b>5,561,964.07</b>
DERECHOS POR EL USO, GOCE, APROVECHAMIENTO O EXPLOTACIÓN DE BIENES DE DOMINIO PÚBLICO	0.00	277,233.02	0.00	78,074.49	0.00	355,307.51
DERECHOS POR PRESTACIÓN DE SERVICIOS	0.00	1,706,518.54	0.00	384,379.31	0.00	2,090,897.85
OTROS DERECHOS	0.00	2,835,806.55	4,271.73	231,123.53	0.00	3,062,658.35
ACCESORIOS	0.00	53,100.36	0.00	0.00	0.00	53,100.36
<b>PRODUCTOS DE TIPO CORRIENTE</b>	<b>0.00</b>	<b>93,954.40</b>	<b>0.00</b>	<b>25,616.81</b>	<b>0.00</b>	<b>119,571.21</b>
PRODUCTOS DE TIPO CORRIENTE	0.00	73,301.72	0.00	17,645.16	0.00	90,946.88
PRODUCTOS DE CAPITAL	0.00	20,652.68	0.00	7,971.65	0.00	28,624.33
<b>APROVECHAMIENTOS DE TIPO CORRIENTE</b>	<b>0.00</b>	<b>363,659.89</b>	<b>0.00</b>	<b>21,231.07</b>	<b>0.00</b>	<b>384,890.96</b>
APROVECHAMIENTOS DE TIPO CORRIENTE	0.00	363,659.89	0.00	21,231.07	0.00	384,890.96
<b>PARTICIPACIONES Y APORTACIONES.</b>	<b>0.00</b>	<b>72,662,247.97</b>	<b>0.00</b>	<b>13,174,213.01</b>	<b>0.00</b>	<b>85,836,460.98</b>
PARTICIPACIONES	0.00	48,624,330.97	0.00	7,294,428.01	0.00	55,918,758.98
APORTACIONES	0.00	24,037,917.00	0.00	4,491,785.00	0.00	28,529,702.00
CONVENIOS	0.00	0.00	0.00	1,388,000.00	0.00	1,388,000.00
<b>PRESUPUESTO DE EGRESOS APROBADO</b>	<b>0.00</b>	<b>0.00</b>	<b>128,909,276.21</b>	<b>128,909,276.21</b>	<b>0.00</b>	<b>0.00</b>
<b>PRESUPUESTO DE EGRESOS APROBADO</b>	<b>0.00</b>	<b>165,957,081.90</b>	<b>0.00</b>	<b>0.00</b>	<b>0.00</b>	<b>165,957,081.90</b>
<b>SERVICIOS PERSONALES</b>	<b>0.00</b>	<b>75,840,046.35</b>	<b>0.00</b>	<b>0.00</b>	<b>0.00</b>	<b>75,840,046.35</b>
REMUNERACIONES AL PERSONAL DE	0.00	33,840,973.86	0.00	0.00	0.00	33,840,973.86



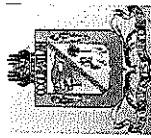
**MUNICIPIO DE COQUIMATLAN, COL.**  
**Sistema Integral de Contabilidad Gubernamental**  
**ANALISIS DE SALDOS CONTABLES**  
**DEL 1 DE JULIO AL 31 DE JULIO DE 2024**

Descripción	Saldo Anterior		Movimientos		Saldo Actual	
	Debe	Haber	Debe	Haber	Debe	Haber
CARACTER PERMANENTE						
REMUNERACIONES ADICIONALES Y ESPECIALES	0.00	14,491,896.95	0.00	0.00	0.00	14,491,896.95
SEGURIDAD SOCIAL	0.00	5,546,149.15	0.00	0.00	0.00	5,546,149.15
OTRAS PRESTACIONES SOCIALES Y ECONOMICAS	0.00	19,862,683.59	0.00	0.00	0.00	19,862,683.59
PAGO DE ESTIMULOS A SERVIDORES PUBLICOS	0.00	2,098,342.80	0.00	0.00	0.00	2,098,342.80
<b>MATERIALES Y SUMINISTROS</b>	<b>0.00</b>	<b>6,684,765.42</b>	<b>0.00</b>	<b>0.00</b>	<b>0.00</b>	<b>6,684,765.42</b>
MATERIALES DE ADMINISTRACION, EMISION DE DOCUMENTOS Y ARTICULOS OFICIALES	0.00	582,355.70	0.00	0.00	0.00	582,355.70
MATERIALES Y ARTICULOS DE CONSTRUCCION Y DE REPARACION	0.00	191,703.70	0.00	0.00	0.00	191,703.70
PRODUCTOS QUIMICOS, FARMACEUTICOS Y DE LABORATORIO	0.00	14,335.22	0.00	0.00	0.00	14,335.22
COMBUSTIBLES, LUBRICANTES Y ADITIVOS	0.00	4,747,624.25	0.00	0.00	0.00	4,747,624.25
VESTUARIO, BLANCOS, PRENDAS DE PROTECCION Y ARTICULOS DEPORTIVOS	0.00	973,277.88	0.00	0.00	0.00	973,277.88
MATERIALES Y SUMINISTROS PARA SEGURIDAD	0.00	50,658.70	0.00	0.00	0.00	50,658.70
HERRAMIENTAS, REFACCIONES Y ACCESORIOS MENORES	0.00	124,809.97	0.00	0.00	0.00	124,809.97
<b>SERVICIOS GENERALES</b>	<b>0.00</b>	<b>13,309,775.14</b>	<b>0.00</b>	<b>0.00</b>	<b>0.00</b>	<b>13,309,775.14</b>
SERVICIOS BÁSICOS	0.00	6,239,755.19	0.00	0.00	0.00	6,239,755.19
SERVICIOS DE ARRENDAMIENTO	0.00	255,988.20	0.00	0.00	0.00	255,988.20
SERVICIOS PROFESIONALES, CIENTÍFICOS, TÉCNICOS Y OTROS SERVICIOS	0.00	129,073.46	0.00	0.00	0.00	129,073.46
SERVICIOS FINANCIEROS, BANCARIOS Y COMERCIALES	0.00	51,547.97	0.00	0.00	0.00	51,547.97
SERVICIOS DE INSTALACION, REPARACION, MANTENIMIENTO Y CONSERVACION	0.00	4,489,463.04	0.00	0.00	0.00	4,489,463.04
SERVICIOS OFICIALES	0.00	1,867,803.42	0.00	0.00	0.00	1,867,803.42
OTROS SERVICIOS GENERALES	0.00	276,143.86	0.00	0.00	0.00	276,143.86
<b>TRANSFERENCIAS,</b>	<b>0.00</b>	<b>19,984,309.60</b>	<b>0.00</b>	<b>0.00</b>	<b>0.00</b>	<b>19,984,309.60</b>



**MUNICIPIO DE COQUIMATLAN, COL.**  
Sistema Integral de Contabilidad Gubernamental  
**ANALISIS DE SALDOS CONTABLES**  
**DEL 1 DE JULIO AL 31 DE JULIO DE 2024**

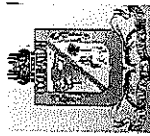
Descripción	Saldo Anterior		Movimientos		Saldo Actual	
	Debe	Haber	Debe	Haber	Debe	Haber
<b>ASIGNACIONES, SUBSIDIOS Y OTRAS AYUDAS</b>						
TRANSFERENCIAS AL RESTO DEL SECTOR PUBLICO	0.00	9,200,000.00	0.00	0.00	0.00	9,200,000.00
AYUDAS SOCIALES	0.00	607,450.00	0.00	0.00	0.00	607,450.00
PENSIONES Y JUBILACIONES	0.00	10,176,859.60	0.00	0.00	0.00	10,176,859.60
<b>BIENES MUEBLES, INMUEBLES E INTANGIBLES</b>	<b>0.00</b>	<b>9,953,576.41</b>	<b>0.00</b>	<b>0.00</b>	<b>0.00</b>	<b>9,953,576.41</b>
MOBILIARIO Y EQUIPO DE ADMINISTRACION	0.00	9,940,577.42	0.00	0.00	0.00	9,940,577.42
MOBILIARIO Y EQUIPO EDUCACIONAL Y RECREATIVO	0.00	12,998.99	0.00	0.00	0.00	12,998.99
<b>INVERSION PUBLICA</b>	<b>0.00</b>	<b>38,468,906.00</b>	<b>0.00</b>	<b>0.00</b>	<b>0.00</b>	<b>38,468,906.00</b>
OBRA PUBLICA EN BIENES DE DOMINIO PUBLICO	0.00	38,468,906.00	0.00	0.00	0.00	38,468,906.00
<b>DEUDA PUBLICA</b>	<b>0.00</b>	<b>1,715,702.98</b>	<b>0.00</b>	<b>0.00</b>	<b>0.00</b>	<b>1,715,702.98</b>
AMORTIZACION DE LA DEUDA PUBLICA	0.00	849,339.11	0.00	0.00	0.00	849,339.11
INTERESES DE LA DEUDA PUBLICA	0.00	866,363.87	0.00	0.00	0.00	866,363.87
<b>PRESUPUESTO DE EGRESOS POR EJERCER</b>	<b>79,234,278.94</b>	<b>0.00</b>	<b>21,320,747.30</b>	<b>35,451,243.32</b>	<b>65,103,782.92</b>	<b>0.00</b>
<b>SERVICIOS PERSONALES</b>	<b>46,496,826.82</b>	<b>0.00</b>	<b>6,043,271.74</b>	<b>12,837,214.10</b>	<b>39,702,884.46</b>	<b>0.00</b>
REMUNERACIONES AL PERSONAL DE CARACTER PERMANENTE	17,702,418.91	0.00	733,278.74	5,127,965.30	13,307,732.35	0.00
REMUNERACIONES AL PERSONAL DE CARÁCTER TRANSITORIO	31,894.20	0.00	5,833.08	5,833.08	31,894.20	0.00
REMUNERACIONES ADICIONALES Y ESPECIALES	8,417,201.13	0.00	410,543.45	1,053,285.76	7,774,458.82	0.00
SEGURIDAD SOCIAL	3,426,015.32	0.00	1,458,813.41	1,904,063.63	2,980,765.10	0.00
OTRAS PRESTACIONES SOCIALES Y ECONOMICAS	15,868,869.04	0.00	3,434,803.06	4,571,204.43	14,732,467.67	0.00
PAGO DE ESTIMULOS A SERVIDORES PUBLICOS	1,050,428.22	0.00	0.00	174,861.90	875,566.32	0.00
<b>MATERIALES Y SUMINISTROS</b>	<b>3,352,538.25</b>	<b>0.00</b>	<b>440,540.58</b>	<b>883,805.50</b>	<b>2,909,273.33</b>	<b>0.00</b>
MATERIALES DE ADMINISTRACION, EMISION DE DOCUMENTOS Y ARTICULOS OFICIALES	362,612.79	0.00	151,057.09	195,401.20	318,268.68	0.00
MATERIALES Y ARTICULOS DE CONSTRUCCION Y DE REPARACION	79,215.34	0.00	87,108.71	100,746.32	65,577.73	0.00
PRODUCTOS QUIMICOS,	9,056.22	0.00	7,621.75	12,381.66	4,296.31	0.00



**MUNICIPIO DE COQUIMATLAN, COL.**  
Sistema Integral de Contabilidad Gubernamental  
**ANALISIS DE SALDOS CONTABLES**  
**DEL 1 DE JULIO AL 31 DE JULIO DE 2024**


Descripción	Saldo Anterior		Movimientos		Saldo Actual	
	Debe	Haber	Debe	Haber	Debe	Haber
FARMACEUTICOS Y DE LABORATORIO						
COMBUSTIBLES, LUBRICANTES Y ADITIVOS	2,672,528.38	0.00	117,328.37	490,870.46	2,298,986.29	0.00
VESTUARIO, BLANCOS, PRENDAS DE PROTECCION Y ARTICULOS DEPORTIVOS	132,089.62	0.00	9,105.80	16,087.00	125,108.42	0.00
MATERIALES Y SUMINISTROS PARA SEGURIDAD	284.00	0.00	568.00	568.00	284.00	0.00
HERRAMIENTAS, REFACCIONES Y ACCESORIOS MENORES	96,751.90	0.00	67,750.86	67,750.86	96,751.90	0.00
<b>SERVICIOS GENERALES</b>	<b>7,007,850.08</b>	<b>0.00</b>	<b>7,622,089.15</b>	<b>7,251,160.95</b>	<b>7,378,778.28</b>	<b>0.00</b>
SERVICIOS BÁSICOS	4,063,969.54	0.00	836,377.32	1,275,276.03	3,625,070.83	0.00
SERVICIOS DE ARRENDAMIENTO	126,728.11	0.00	27,158.74	67,564.51	86,322.34	0.00
SERVICIOS PROFESIONALES, CIENTÍFICOS, TÉCNICOS Y OTROS SERVICIOS	22,539.16	0.00	18,569.28	27,186.02	13,922.42	0.00
SERVICIOS FINANCIEROS, BANCARIOS Y COMERCIALES	3,467.08	0.00	3,428.73	3,428.73	3,467.08	0.00
SERVICIOS DE INSTALACION, REPARACION, MANTENIMIENTO Y CONSERVACION	2,439,012.95	0.00	694,213.44	1,113,329.44	2,019,896.95	0.00
SERVICIOS OFICIALES	225,286.90	0.00	29,155.88	93,032.71	161,410.07	0.00
OTROS SERVICIOS GENERALES	126,846.34	0.00	6,013,185.76	4,671,343.51	1,468,688.59	0.00
<b>TRANSFERENCIAS, ASIGNACIONES, SUBSIDIOS Y OTRAS AYUDAS</b>	<b>11,064,344.29</b>	<b>0.00</b>	<b>579,349.68</b>	<b>2,059,020.99</b>	<b>9,584,672.98</b>	<b>0.00</b>
TRANSFERENCIAS AL RESTO DEL SECTOR PUBLICO	4,600,000.04	0.00	0.00	766,666.66	3,833,333.38	0.00
AYUDAS SOCIALES	434,250.00	0.00	287,700.00	371,300.00	350,650.00	0.00
PENSIONES Y JUBILACIONES	6,030,094.25	0.00	291,649.68	921,054.33	5,400,689.60	0.00
<b>BIENES MUEBLES, INMUEBLES E INTANGIBLES</b>	<b>5,294,364.61</b>	<b>0.00</b>	<b>20,598.99</b>	<b>5,181,955.32</b>	<b>133,008.28</b>	<b>0.00</b>
MOBILIARIO Y EQUIPO DE ADMINISTRACION	5,228,404.95	0.00	7,600.00	5,168,956.33	67,048.62	0.00
MOBILIARIO Y EQUIPO EDUCACIONAL Y RECREATIVO	12,998.99	0.00	12,998.99	12,998.99	12,998.99	0.00
BIENES INMUEBLES	52,960.67	0.00	0.00	0.00	52,960.67	0.00
<b>INVERSION PUBLICA</b>	<b>5,054,040.05</b>	<b>0.00</b>	<b>2,030,164.78</b>	<b>3,372,956.03</b>	<b>3,711,248.80</b>	<b>0.00</b>
OBRA PUBLICA EN BIENES DE	5,037,180.32	0.00	2,030,164.78	3,372,956.03	3,694,389.07	0.00





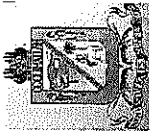
**MUNICIPIO DE COQUIMATLAN, COL.**  
Sistema Integral de Contabilidad Gubernamental  
**ANALISIS DE SALDOS CONTABLES**  
**DEL 1 DE JULIO AL 31 DE JULIO DE 2024**

Descripción	Saldo Anterior		Movimientos		Saldo Actual	
	Debe	Haber	Debe	Haber	Debe	Haber
DOMINIO PUBLICO						
OBRA PUBLICA EN BIENES PROPIOS	16,859.73	0.00	0.00	0.00	16,859.73	0.00
<b>DEUDA PUBLICA</b>	<b>964,314.84</b>	<b>0.00</b>	<b>4,584,732.38</b>	<b>3,865,130.43</b>	<b>1,683,916.79</b>	<b>0.00</b>
AMORTIZACION DE LA DEUDA PUBLICA	393,529.74	0.00	46,950.28	124,979.23	315,500.79	0.00
INTERESES DE LA DEUDA PUBLICA	570,785.10	0.00	44,994.10	89,988.20	525,791.00	0.00
ADEUDOS DE EJERCICIOS FISCALES ANTERIORES (ADEFAS)	0.00	0.00	4,492,788.00	3,650,163.00	842,625.00	0.00
<b>MODIFICACIONES AL PRESUPUESTO DE EGRESOS APROBADO</b>	<b>9,625,682.00</b>	<b>0.00</b>	<b>16,875,067.37</b>	<b>18,263,067.37</b>	<b>8,237,682.00</b>	<b>0.00</b>
<b>SERVICIOS PERSONALES</b>	<b>0.00</b>	<b>655,044.56</b>	<b>6,035,754.81</b>	<b>6,035,754.81</b>	<b>0.00</b>	<b>655,044.56</b>
REMUNERACIONES AL PERSONAL DE CARACTER PERMANENTE	781,163.41	0.00	2,490,297.19	733,278.74	2,538,181.86	0.00
REMUNERACIONES AL PERSONAL DE CARACTER TRANSITORIO	0.00	130,511.04	0.00	5,833.08	0.00	136,344.12
REMUNERACIONES ADICIONALES Y ESPECIALES	0.00	300,212.63	374,968.89	410,543.45	0.00	335,787.19
SEGURIDAD SOCIAL	0.00	349,281.91	1,606,930.61	1,458,813.41	0.00	201,164.71
OTRAS PRESTACIONES SOCIALES Y ECONOMICAS	0.00	656,202.39	1,563,558.12	3,427,286.13	0.00	2,519,930.40
<b>MATERIALES Y SUMINISTROS</b>	<b>545,472.00</b>	<b>0.00</b>	<b>435,570.54</b>	<b>440,540.58</b>	<b>540,501.96</b>	<b>0.00</b>
MATERIALES DE ADMINISTRACION, EMISION DE DOCUMENTOS Y ARTICULOS OFICIALES	0.00	45,517.79	141,507.05	151,057.09	0.00	55,067.83
MATERIALES Y ARTICULOS DE CONSTRUCCION Y DE REPARACION	0.00	42,035.55	87,108.71	87,108.71	0.00	42,035.55
PRODUCTOS QUIMICOS, FARMACEUTICOS Y DE LABORATORIO	319.66	0.00	7,621.75	7,621.75	319.66	0.00
COMBUSTIBLES, LUBRICANTES Y ADITIVOS	0.00	0.00	117,328.37	117,328.37	0.00	0.00
VESTUARIO, BLANCOS, PRENDAS DE PROTECCION Y ARTICULOS DEPORTIVOS	639,012.16	0.00	13,685.80	9,105.80	643,592.16	0.00
MATERIALES Y SUMINISTROS PARA SEGURIDAD	8,679.50	0.00	568.00	568.00	8,679.50	0.00
HERRAMIENTAS, REFACCIONES Y ACCESORIOS MENORES	0.00	14,985.98	67,750.86	67,750.86	0.00	14,985.98
<b>SERVICIOS GENERALES</b>	<b>472,488.26</b>	<b>0.00</b>	<b>2,196,119.86</b>	<b>7,622,089.15</b>	<b>0.00</b>	<b>4,953,481.03</b>
SERVICIOS BÁSICOS	378,646.66	0.00	878,459.99	836,377.32	420,729.33	0.00




MUNICIPIO DE COQUIMATLAN, COL.  
Sistema Integral de Contabilidad Gubernamental  
ANALISIS DE SALDOS CONTABLES  
DEL 1 DE JULIO AL 31 DE JULIO DE 2024

Descripción	Saldo Anterior		Movimientos		Saldo Actual	
	Debe	Haber	Debe	Haber	Debe	Haber
SERVICIOS DE ARRENDAMIENTO	0.00	16,153.51	42,081.51	27,158.74	0.00	1,230.74
SERVICIOS PROFESIONALES, CIENTIFICOS, TECNICOS Y OTROS SERVICIOS	21,986.90	0.00	2,329.28	18,569.28	5,746.90	0.00
SERVICIOS FINANCIEROS, BANCARIOS Y COMERCIALES	0.00	1,168.16	1,146.71	3,428.73	0.00	3,450.18
SERVICIOS DE INSTALACION, REPARACION, MANTENIMIENTO Y CONSERVACION	0.00	78,202.75	635,366.27	694,213.44	0.00	137,049.92
SERVICIOS OFICIALES	107,383.12	0.00	62,630.28	29,155.88	140,857.52	0.00
OTROS SERVICIOS GENERALES	59,996.00	0.00	574,105.82	6,013,185.76	0.00	5,379,083.94
<b>TRANSFERENCIAS, ASIGNACIONES, SUBSIDIOS Y OTRAS AYUDAS</b>	<b>0.00</b>	<b>0.00</b>	<b>549,349.68</b>	<b>579,349.68</b>	<b>0.00</b>	<b>30,000.00</b>
AYUDAS SOCIALES	0.00	0.00	257,700.00	287,700.00	0.00	30,000.00
PENSIONES Y JUBILACIONES	0.00	0.00	291,649.68	291,649.68	0.00	0.00
<b>BIENES MUEBLES, INMUEBLES E INTANGIBLES</b>	<b>2,745,247.81</b>	<b>0.00</b>	<b>5,181,955.32</b>	<b>20,598.99</b>	<b>7,906,604.14</b>	<b>0.00</b>
MOBILIARIO Y EQUIPO DE ADMINISTRACION	4,535,834.39	0.00	5,168,956.33	7,600.00	9,697,190.72	0.00
MOBILIARIO Y EQUIPO EDUCACIONAL Y RECREATIVO	0.00	0.00	12,998.99	12,998.99	0.00	0.00
BIENES INMUEBLES	0.00	1,790,586.58	0.00	0.00	0.00	1,790,586.58
<b>INVERSION PUBLICA</b>	<b>11,071,561.58</b>	<b>0.00</b>	<b>642,164.78</b>	<b>2,030,164.78</b>	<b>9,683,561.58</b>	<b>0.00</b>
OBRA PUBLICA EN BIENES DE DOMINIO PUBLICO	28,085,579.17	0.00	642,164.78	2,030,164.78	26,697,579.17	0.00
OBRA PUBLICA EN BIENES PROPIOS	0.00	17,014,017.59	0.00	0.00	0.00	17,014,017.59
<b>DEUDA PUBLICA</b>	<b>0.00</b>	<b>4,554,043.09</b>	<b>1,834,152.38</b>	<b>1,534,569.38</b>	<b>0.00</b>	<b>4,254,460.09</b>
AMORTIZACION DE LA DEUDA PUBLICA	0.00	0.00	46,950.28	46,950.28	0.00	0.00
INTERESES DE LA DEUDA PUBLICA	0.00	0.00	44,994.10	44,994.10	0.00	0.00
ADEUDOS DE EJERCICIOS FISCALES ANTERIORES (ADEFAS)	0.00	4,554,043.09	1,742,208.00	1,442,625.00	0.00	4,254,460.09
<b>PRESUPUESTO DE EGRESOS COMPROMETIDO</b>	<b>10,756,399.47</b>	<b>0.00</b>	<b>21,773,855.88</b>	<b>22,397,130.96</b>	<b>10,133,124.39</b>	<b>0.00</b>
<b>SERVICIOS PERSONALES</b>	<b>0.00</b>	<b>0.00</b>	<b>6,808,976.22</b>	<b>6,808,976.22</b>	<b>0.00</b>	<b>0.00</b>
REMUNERACIONES AL PERSONAL DE CARACTER PERMANENTE	0.00	0.00	2,637,668.11	2,637,668.11	0.00	0.00
REMUNERACIONES AL PERSONAL DE CARÁCTER TRANSITORIO	0.00	0.00	5,833.08	5,833.08	0.00	0.00



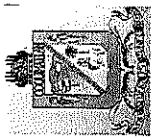
MUNICIPIO DE COQUIMATLAN, COL.  
Sistema Integral de Contabilidad Gubernamental  
ANALISIS DE SALDOS CONTABLES  
DEL 1 DE JULIO AL 31 DE JULIO DE 2024

Descripción	Saldo Anterior		Movimientos		Saldo Actual	
	Debe	Haber	Debe	Haber	Debe	Haber
REMUNERACIONES ADICIONALES Y ESPECIALES	0.00	0.00	684,316.87	684,316.87	0.00	0.00
SEGURIDAD SOCIAL	0.00	0.00	297,133.02	297,133.02	0.00	0.00
OTRAS PRESTACIONES SOCIALES Y ECONOMICAS	0.00	0.00	3,009,163.24	3,009,163.24	0.00	0.00
PAGO DE ESTIMULOS A SERVIDORES PUBLICOS	0.00	0.00	174,861.90	174,861.90	0.00	0.00
<b>MATERIALES Y SUMINISTROS</b>	<b>0.00</b>	<b>0.00</b>	<b>448,234.96</b>	<b>448,234.96</b>	<b>0.00</b>	<b>0.00</b>
MATERIALES DE ADMINISTRACION, EMISION DE DOCUMENTOS Y ARTICULOS OFICIALES	0.00	0.00	53,894.15	53,894.15	0.00	0.00
MATERIALES Y ARTICULOS DE CONSTRUCCION Y DE REPARACION	0.00	0.00	13,637.61	13,637.61	0.00	0.00
PRODUCTOS QUIMICOS, FARMACEUTICOS Y DE LABORATORIO	0.00	0.00	4,759.91	4,759.91	0.00	0.00
COMBUSTIBLES, LUBRICANTES Y ADITIVOS	0.00	0.00	373,542.09	373,542.09	0.00	0.00
VESTUARIO, BLANCOS, PRENDAS DE PROTECCION Y ARTICULOS DEPORTIVOS	0.00	0.00	2,401.20	2,401.20	0.00	0.00
<b>SERVICIOS GENERALES</b>	<b>0.00</b>	<b>0.00</b>	<b>5,055,041.09</b>	<b>5,055,041.09</b>	<b>0.00</b>	<b>0.00</b>
SERVICIOS BÁSICOS	0.00	0.00	396,816.04	396,816.04	0.00	0.00
SERVICIOS DE ARRENDAMIENTO	0.00	0.00	25,483.00	25,483.00	0.00	0.00
SERVICIOS PROFESIONALES, CIENTÍFICOS, TÉCNICOS Y OTROS SERVICIOS	0.00	0.00	24,856.74	24,856.74	0.00	0.00
SERVICIOS FINANCIEROS, BANCARIOS Y COMERCIALES	0.00	0.00	2,282.02	2,282.02	0.00	0.00
SERVICIOS DE INSTALACION, REPARACION, MANTENIMIENTO Y CONSERVACION	0.00	0.00	477,963.17	477,963.17	0.00	0.00
SERVICIOS OFICIALES	0.00	0.00	30,402.43	30,402.43	0.00	0.00
OTROS SERVICIOS GENERALES	0.00	0.00	4,097,237.69	4,097,237.69	0.00	0.00
<b>TRANSFERENCIAS, ASIGNACIONES, SUBSIDIOS Y OTRAS AYUDAS</b>	<b>0.00</b>	<b>0.00</b>	<b>1,509,671.31</b>	<b>1,509,671.31</b>	<b>0.00</b>	<b>0.00</b>
TRANSFERENCIAS AL RESTO DEL SECTOR PUBLICO	0.00	0.00	766,666.66	766,666.66	0.00	0.00
AYUDAS SOCIALES	0.00	0.00	113,600.00	113,600.00	0.00	0.00




MUNICIPIO DE COQUIMATLAN, COL.  
Sistema Integral de Contabilidad Gubernamental  
ANALISIS DE SALDOS CONTABLES  
DEL 1 DE JULIO AL 31 DE JULIO DE 2024

Descripción	Saldo Anterior		Movimientos		Saldo Actual	
	Debe	Haber	Debe	Haber	Debe	Haber
PENSIONES Y JUBILACIONES	0.00	0.00	629,404.65	629,404.65	0.00	0.00
<b>BIENES MUEBLES, INMUEBLES E INTANGIBLES</b>	<b>1,216,338.14</b>	<b>0.00</b>	<b>0.00</b>	<b>0.00</b>	<b>1,216,338.14</b>	<b>0.00</b>
BIENES INMUEBLES	1,216,338.14	0.00	0.00	0.00	1,216,338.14	0.00
<b>INVERSION PUBLICA</b>	<b>9,540,061.33</b>	<b>0.00</b>	<b>2,870,791.25</b>	<b>3,494,066.33</b>	<b>8,916,786.25</b>	<b>0.00</b>
OBRA PUBLICA EN BIENES DE DOMINIO PUBLICO	3,236,317.92	0.00	2,730,791.25	176,800.98	5,790,308.19	0.00
OBRA PUBLICA EN BIENES PROPIOS	6,303,743.41	0.00	140,000.00	3,317,265.35	3,126,478.06	0.00
<b>DEUDA PUBLICA</b>	<b>0.00</b>	<b>0.00</b>	<b>5,081,141.05</b>	<b>5,081,141.05</b>	<b>0.00</b>	<b>0.00</b>
AMORTIZACION DE LA DEUDA PUBLICA	0.00	0.00	78,028.95	78,028.95	0.00	0.00
INTERESES DE LA DEUDA PUBLICA	0.00	0.00	44,994.10	44,994.10	0.00	0.00
ADEUDOS DE EJERCICIOS FISCALES ANTERIORES (ADEFAS)	0.00	0.00	4,958,118.00	4,958,118.00	0.00	0.00
<b>PRESUPUESTO DE EGRESOS DEVENGADO</b>	<b>3,153,055.73</b>	<b>0.00</b>	<b>22,409,422.53</b>	<b>24,298,708.87</b>	<b>1,263,769.39</b>	<b>0.00</b>
<b>SERVICIOS PERSONALES</b>	<b>0.00</b>	<b>0.00</b>	<b>6,811,267.79</b>	<b>6,811,267.79</b>	<b>0.00</b>	<b>0.00</b>
REMUNERACIONES AL PERSONAL DE CARACTER PERMANENTE	0.00	0.00	2,637,668.11	2,637,668.11	0.00	0.00
REMUNERACIONES AL PERSONAL DE CARÁCTER TRANSITORIO	0.00	0.00	5,833.08	5,833.08	0.00	0.00
REMUNERACIONES ADICIONALES Y ESPECIALES	0.00	0.00	686,608.44	686,608.44	0.00	0.00
SEGURIDAD SOCIAL	0.00	0.00	297,133.02	297,133.02	0.00	0.00
OTRAS PRESTACIONES SOCIALES Y ECONOMICAS	0.00	0.00	3,009,163.24	3,009,163.24	0.00	0.00
PAGO DE ESTIMULOS A SERVIDORES PUBLICOS	0.00	0.00	174,861.90	174,861.90	0.00	0.00
<b>MATERIALES Y SUMINISTROS</b>	<b>170,158.73</b>	<b>0.00</b>	<b>448,234.96</b>	<b>504,069.40</b>	<b>114,324.29</b>	<b>0.00</b>
MATERIALES DE ADMINISTRACION, EMISION DE DOCUMENTOS Y ARTICULOS OFICIALES	13,936.44	0.00	53,894.15	67,830.59	0.00	0.00
MATERIALES Y ARTICULOS DE CONSTRUCCION Y DE REPARACION	0.00	0.00	13,637.61	11,900.85	1,736.76	0.00
PRODUCTOS QUIMICOS, FARMACEUTICOS Y DE LABORATORIO	0.00	0.00	4,759.91	4,759.91	0.00	0.00
COMBUSTIBLES, LUBRICANTES Y ADITIVOS	154,969.49	0.00	373,542.09	415,924.05	112,587.53	0.00
VESTUARIO, BLANCOS, PRENDAS DE	1,252.80	0.00	2,401.20	3,654.00	0.00	0.00




**MUNICIPIO DE COQUIMATLAN, COL.**  
 Sistema Integral de Contabilidad Gubernamental  
**ANALISIS DE SALDOS CONTABLES**  
**DEL 1 DE JULIO AL 31 DE JULIO DE 2024**

Descripción	Saldo Anterior		Movimientos		Saldo Actual	
	Debe	Haber	Debe	Haber	Debe	Haber
PROTECCION Y ARTICULOS DEPORTIVOS						
<b>SERVICIOS GENERALES</b>	<b>279,884.01</b>	<b>0.00</b>	<b>5,055,041.09</b>	<b>5,210,166.34</b>	<b>124,758.76</b>	<b>0.00</b>
SERVICIOS BÁSICOS	0.00	0.00	396,816.04	396,816.04	0.00	0.00
SERVICIOS DE ARRENDAMIENTO	1,508.00	0.00	25,483.00	26,991.00	0.00	0.00
SERVICIOS PROFESIONALES, CIENTÍFICOS, TÉCNICOS Y OTROS SERVICIOS	10,440.00	0.00	24,856.74	30,424.74	4,872.00	0.00
SERVICIOS FINANCIEROS, BANCARIOS Y COMERCIALES	0.00	0.00	2,282.02	2,282.02	0.00	0.00
SERVICIOS DE INSTALACION, REPARACION, MANTENIMIENTO Y CONSERVACION	255,640.01	0.00	477,963.17	613,716.42	119,886.76	0.00
SERVICIOS OFICIALES	12,296.00	0.00	30,402.43	42,698.43	0.00	0.00
OTROS SERVICIOS GENERALES	0.00	0.00	4,097,237.69	4,097,237.69	0.00	0.00
<b>TRANSFERENCIAS, ASIGNACIONES, SUBSIDIOS Y OTRAS AYUDAS</b>	<b>0.00</b>	<b>0.00</b>	<b>1,509,671.31</b>	<b>1,509,671.31</b>	<b>0.00</b>	<b>0.00</b>
TRANSFERENCIAS AL RESTO DEL SECTOR PUBLICO	0.00	0.00	766,666.66	766,666.66	0.00	0.00
AYUDAS SOCIALES	0.00	0.00	113,600.00	113,600.00	0.00	0.00
PENSIONES Y JUBILACIONES	0.00	0.00	629,404.65	629,404.65	0.00	0.00
<b>INVERSION PUBLICA</b>	<b>2,678,751.54</b>	<b>0.00</b>	<b>3,504,066.33</b>	<b>5,182,392.98</b>	<b>1,000,424.89</b>	<b>0.00</b>
OBRA PUBLICA EN BIENES DE DOMINIO PUBLICO	598,438.33	0.00	186,800.98	206,800.98	578,438.33	0.00
OBRA PUBLICA EN BIENES PROPIOS	2,080,313.21	0.00	3,317,265.35	4,975,592.00	421,986.56	0.00
<b>DEUDA PUBLICA</b>	<b>24,261.45</b>	<b>0.00</b>	<b>5,081,141.05</b>	<b>5,081,141.05</b>	<b>24,261.45</b>	<b>0.00</b>
AMORTIZACION DE LA DEUDA PUBLICA	0.00	0.00	78,028.95	78,028.95	0.00	0.00
INTERESES DE LA DEUDA PUBLICA	0.00	0.00	44,994.10	44,994.10	0.00	0.00
ADEUDOS DE EJERCICIOS FISCALES ANTERIORES (ADEFAS)	24,261.45	0.00	4,958,118.00	4,958,118.00	24,261.45	0.00
<b>PRESUPUESTO DE EGRESOS EJERCIDO</b>	<b>1,475,338.82</b>	<b>0.00</b>	<b>24,517,214.06</b>	<b>25,082,940.57</b>	<b>909,612.31</b>	<b>0.00</b>
<b>SERVICIOS PERSONALES</b>	<b>1,110,862.63</b>	<b>0.00</b>	<b>6,828,062.84</b>	<b>7,331,612.92</b>	<b>607,312.55</b>	<b>0.00</b>
REMUNERACIONES AL PERSONAL DE CARACTER PERMANENTE	4,565.19	0.00	2,639,280.29	2,643,845.48	0.00	0.00
REMUNERACIONES AL PERSONAL DE CARACTER TRANSITORIO	4,938.20	0.00	5,833.08	10,771.28	0.00	0.00




MUNICIPIO DE COQUIMATLAN, COL.  
Sistema Integral de Contabilidad Gubernamental  
ANALISIS DE SALDOS CONTABLES  
DEL 1 DE JULIO AL 31 DE JULIO DE 2024

Descripción	Saldo Anterior		Movimientos		Saldo Actual	
	Debe	Haber	Debe	Haber	Debe	Haber
REMUNERACIONES ADICIONALES Y ESPECIALES	6,385.15	0.00	709,308.24	709,871.28	5,822.11	0.00
SEGURIDAD SOCIAL	488,764.31	0.00	297,133.02	533,489.67	252,407.66	0.00
OTRAS PRESTACIONES SOCIALES Y ECONOMICAS	606,209.78	0.00	3,001,646.31	3,258,773.31	349,082.78	0.00
PAGO DE ESTIMULOS A SERVIDORES PUBLICOS	0.00	0.00	174,861.90	174,861.90	0.00	0.00
<b>MATERIALES Y SUMINISTROS</b>	<b>12,471.14</b>	<b>0.00</b>	<b>791,227.74</b>	<b>799,707.88</b>	<b>3,991.00</b>	<b>0.00</b>
MATERIALES DE ADMINISTRACION, EMISION DE DOCUMENTOS Y ARTICULOS OFICIALES	10,499.14	0.00	83,104.92	89,613.06	3,991.00	0.00
MATERIALES Y ARTICULOS DE CONSTRUCCION Y DE REPARACION	0.00	0.00	11,900.85	11,900.85	0.00	0.00
PRODUCTOS QUIMICOS, FARMACEUTICOS Y DE LABORATORIO	0.00	0.00	4,759.91	4,759.91	0.00	0.00
COMBUSTIBLES, LUBRICANTES Y ADITIVOS	0.00	0.00	566,632.14	566,632.14	0.00	0.00
VESTUARIO, BLANCOS, PRENDAS DE PROTECCION Y ARTICULOS DEPORTIVOS	0.00	0.00	124,829.92	124,829.92	0.00	0.00
MATERIALES Y SUMINISTROS PARA SEGURIDAD	1,972.00	0.00	0.00	1,972.00	0.00	0.00
<b>SERVICIOS GENERALES</b>	<b>176,454.14</b>	<b>0.00</b>	<b>5,254,218.14</b>	<b>5,204,114.43</b>	<b>226,557.85</b>	<b>0.00</b>
SERVICIOS BÁSICOS	0.00	0.00	400,871.04	376,834.33	24,036.71	0.00
SERVICIOS DE ARRENDAMIENTO	3,000.00	0.00	26,991.00	29,991.00	0.00	0.00
SERVICIOS PROFESIONALES, CIENTÍFICOS, TÉCNICOS Y OTROS SERVICIOS	0.00	0.00	36,224.74	36,224.74	0.00	0.00
SERVICIOS FINANCIEROS, BANCARIOS Y COMERCIALES	0.00	0.00	2,282.02	2,282.02	0.00	0.00
SERVICIOS DE INSTALACION, REPARACION, MANTENIMIENTO Y CONSERVACION	159,348.00	0.00	632,833.22	601,296.22	190,885.00	0.00
SERVICIOS OFICIALES	14,106.14	0.00	57,778.43	60,248.43	11,636.14	0.00
OTROS SERVICIOS GENERALES	0.00	0.00	4,097,237.69	4,097,237.69	0.00	0.00
<b>TRANSFERENCIAS, SUBSIDIOS Y OTRAS AYUDAS</b>	<b>103,800.00</b>	<b>0.00</b>	<b>1,520,171.31</b>	<b>1,623,971.31</b>	<b>0.00</b>	<b>0.00</b>
TRANSFERENCIAS AL RESTO DEL	103,800.00	0.00	766,666.66	870,466.66	0.00	0.00



**MUNICIPIO DE COQUIMATLAN, COL.**  
**Sistema Integral de Contabilidad Gubernamental**  
**ANALISIS DE SALDOS CONTABLES**  
**DEL 1 DE JULIO AL 31 DE JULIO DE 2024**


Descripción	Saldo Anterior		Movimientos		Saldo Actual	
	Debe	Haber	Debe	Haber	Debe	Haber
<b>SECTOR PUBLICO</b>						
AYUDAS SOCIALES	0.00	0.00	124,100.00	124,100.00	0.00	0.00
PENSIONES Y JUBILACIONES	0.00	0.00	629,404.65	629,404.65	0.00	0.00
<b>INVERSION PUBLICA</b>	<b>0.00</b>	<b>0.00</b>	<b>5,042,392.98</b>	<b>5,042,392.98</b>	<b>0.00</b>	<b>0.00</b>
OBRA PUBLICA EN BIENES DE DOMINIO PUBLICO	0.00	0.00	206,800.98	206,800.98	0.00	0.00
OBRA PUBLICA EN BIENES PROPIOS	0.00	0.00	4,835,592.00	4,835,592.00	0.00	0.00
<b>DEUDA PUBLICA</b>	<b>71,750.91</b>	<b>0.00</b>	<b>5,081,141.05</b>	<b>5,081,141.05</b>	<b>71,750.91</b>	<b>0.00</b>
AMORTIZACION DE LA DEUDA PUBLICA	0.00	0.00	78,028.95	78,028.95	0.00	0.00
INTERESES DE LA DEUDA PUBLICA	0.00	0.00	44,994.10	44,994.10	0.00	0.00
ADEJUDOS DE EJERCICIOS FISCALES ANTERIORES (ADEFAS)	71,750.91	0.00	4,958,118.00	4,958,118.00	71,750.91	0.00
<b>PREPUESTO DE EGRESOS PAGADO</b>	<b>61,712,326.94</b>	<b>0.00</b>	<b>22,012,969.07</b>	<b>3,416,185.12</b>	<b>80,309,110.89</b>	<b>0.00</b>
<b>SERVICIOS PERSONALES</b>	<b>28,887,401.46</b>	<b>0.00</b>	<b>7,321,804.42</b>	<b>24,311.98</b>	<b>36,184,893.90</b>	<b>0.00</b>
REMUNERACIONES AL PERSONAL DE CARACTER PERMANENTE	15,352,826.35	0.00	2,643,845.48	1,612.18	17,995,059.65	0.00
REMUNERACIONES AL PERSONAL DE CARÁCTER TRANSITORIO	93,678.64	0.00	10,771.28	0.00	104,449.92	0.00
REMUNERACIONES ADICIONALES Y ESPECIALES	2,824,310.42	0.00	707,579.71	22,699.80	3,509,190.33	0.00
SEGURIDAD SOCIAL	1,980,651.43	0.00	533,489.67	0.00	2,514,141.10	0.00
OTRAS PRESTACIONES SOCIALES Y ECONOMICAS	7,588,020.04	0.00	3,251,256.38	0.00	10,839,276.42	0.00
PAGO DE ESTIMULOS A SERVIDORES PUBLICOS	1,047,914.58	0.00	174,861.90	0.00	1,222,776.48	0.00
<b>MATERIALES Y SUMINISTROS</b>	<b>2,604,125.30</b>	<b>0.00</b>	<b>799,707.88</b>	<b>287,158.34</b>	<b>3,116,674.84</b>	<b>0.00</b>
MATERIALES DE ADMINISTRACION, EMISION DE DOCUMENTOS Y ARTICULOS OFICIALES	240,825.12	0.00	89,613.06	15,274.33	315,163.85	0.00
MATERIALES Y ARTICULOS DE CONSTRUCCION Y DE REPARACION	154,523.91	0.00	11,900.85	0.00	166,424.76	0.00
PRODUCTOS QUIMICOS, FARMACEUTICOS Y DE LABORATORIO	4,959.34	0.00	4,759.91	0.00	9,719.25	0.00
COMBUSTIBLES, LUBRICANTES Y ADITIVOS	1,920,126.38	0.00	566,632.14	150,708.09	2,336,050.43	0.00
VESTUARIO, BLANCOS, PRENDAS DE PROTECCION Y ARTICULOS DEPORTIVOS	200,923.30	0.00	124,829.92	121,175.92	204,577.30	0.00



MUNICIPIO DE COQUIMATLAN, COL.  
Sistema Integral de Contabilidad Gubernamental  
ANALISIS DE SALDOS CONTABLES  
DEL 1 DE JULIO AL 31 DE JULIO DE 2024


Descripción	Saldo Anterior		Movimientos		Saldo Actual	
	Debe	Haber	Debe	Haber	Debe	Haber
MATERIALES Y SUMINISTROS PARA SEGURIDAD	39,723.20	0.00	1,972.00	0.00	41,695.20	0.00
HERRAMIENTAS, REFACCIONES Y ACCESORIOS MENORES	43,044.05	0.00	0.00	0.00	43,044.05	0.00
<b>SERVICIOS GENERALES</b>	<b>5,373,098.65</b>	<b>0.00</b>	<b>5,204,114.43</b>	<b>44,051.80</b>	<b>10,533,161.28</b>	<b>0.00</b>
SERVICIOS BÁSICOS	1,797,138.99	0.00	376,834.33	4,055.00	2,169,918.32	0.00
SERVICIOS DE ARRENDAMIENTO	140,905.60	0.00	29,991.00	0.00	170,896.60	0.00
SERVICIOS PROFESIONALES, CIENTÍFICOS, TÉCNICOS Y OTROS SERVICIOS	74,107.40	0.00	36,224.74	5,800.00	104,532.14	0.00
SERVICIOS FINANCIEROS, BANCARIOS Y COMERCIALES	49,249.05	0.00	2,282.02	0.00	51,531.07	0.00
SERVICIOS DE INSTALACION, REPARACION, MANTENIMIENTO Y CONSERVACION	1,713,664.83	0.00	601,296.22	19,116.80	2,295,844.25	0.00
SERVICIOS OFICIALES	1,508,731.26	0.00	60,248.43	15,080.00	1,553,899.69	0.00
OTROS SERVICIOS GENERALES	89,301.52	0.00	4,097,237.69	0.00	4,186,539.21	0.00
<b>TRANSFERENCIAS, ASIGNACIONES, SUBSIDIOS Y OTRAS AYUDAS</b>	<b>8,816,165.31</b>	<b>0.00</b>	<b>1,623,971.31</b>	<b>10,500.00</b>	<b>10,429,636.62</b>	<b>0.00</b>
TRANSFERENCIAS AL RESTO DEL SECTOR PUBLICO	4,496,199.96	0.00	870,466.66	0.00	5,366,666.62	0.00
AYUDAS SOCIALES	173,200.00	0.00	124,100.00	10,500.00	286,800.00	0.00
PENSIONES Y JUBILACIONES	4,146,765.35	0.00	629,404.65	0.00	4,776,170.00	0.00
<b>BIENES MUEBLES, INMUEBLES E INTANGIBLES</b>	<b>697,625.85</b>	<b>0.00</b>	<b>0.00</b>	<b>0.00</b>	<b>697,625.85</b>	<b>0.00</b>
MOBILIARIO Y EQUIPO DE ADMINISTRACION	176,338.08	0.00	0.00	0.00	176,338.08	0.00
BIENES INMUEBLES	521,287.77	0.00	0.00	0.00	521,287.77	0.00
<b>INVERSION PUBLICA</b>	<b>10,124,491.50</b>	<b>0.00</b>	<b>5,032,392.98</b>	<b>0.00</b>	<b>15,156,884.48</b>	<b>0.00</b>
OBRA PUBLICA EN BIENES DE DOMINIO PUBLICO	1,511,390.26	0.00	196,800.98	0.00	1,708,191.24	0.00
OBRA PUBLICA EN BIENES PROPIOS	8,613,101.24	0.00	4,835,592.00	0.00	13,448,693.24	0.00
<b>DEUDA PUBLICA</b>	<b>5,209,418.87</b>	<b>0.00</b>	<b>2,030,978.05</b>	<b>3,050,163.00</b>	<b>4,190,233.92</b>	<b>0.00</b>
AMORTIZACION DE LA DEUDA PUBLICA	455,809.37	0.00	78,028.95	0.00	533,838.32	0.00
INTERESES DE LA DEUDA PUBLICA	295,578.77	0.00	44,994.10	0.00	340,572.87	0.00
ADEUDOS DE EJERCICIOS FISCALES ANTERIORES (ADEFAS)	4,458,030.73	0.00	1,907,955.00	3,050,163.00	3,315,822.73	0.00





**MUNICIPIO DE COQUIMATLAN, COL.**  
 Sistema Integral de Contabilidad Gubernamental  
**ANALISIS DE SALDOS CONTABLES**  
**DEL 1 DE JULIO AL 31 DE JULIO DE 2024**

Descripción	Saldo Anterior		Movimientos		Saldo Actual	
	Debe	Haber	Debe	Haber	Debe	Haber
<b>TOTAL:</b>	781,534,956.49	781,534,956.49	219,960,221.68	219,960,221.68	806,603,447.42	806,603,447.42



# COQUIMATLÁN

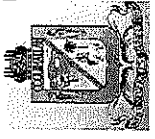
H. AYUNTAMIENTO 2021 - 2024

	Saldo Bancario

“2024 Año del Bicentenario de la Creación del Territorio de Colima”

“H. Ayuntamiento Coquimatlán, Colima”


Reforma S/N y Jesús Alcaraz, Coquimatlán, Col., Tel: 312 207 89 66, 312 207 92 58 C. P. 28400.



**MUNICIPIO DE COQUIMATLAN, COL.**  
Sistema Integral de Contabilidad Gubernamental  
**SALDOS BANCARIOS**

Ejercicio Fiscal: 2024, 1 de Jul - 31 de Jul


Agrupamiento: Banco y Cuenta	Clasificación de Fondo Descripción	Saldo Anterior	Depósitos	Retiros	Saldo Actual
<b>01</b>	<b>FONDOS PROPIOS</b>				
03 - 13711783	BAJIO 13711783 GASTO CORRIENTE	2,076,695.72	123,878.11	5,618.17	2,194,955.66
03 - 14242820	BAJIO 014242820 FONDO INFRAESTRUCTURA DEPORTIVA 2015	2,468,312.21	1,108,378.25	3,545,483.46	31,207.00
03 - 15056591	BAJIO 15056591 GASTO CORRIENTE 2016	4,899,509.78	9,795,343.49	10,858,916.11	3,835,937.16
03 - 25859687	BAJIO 025859687 MUNICIPIO DE COQUIMATLAN COLIMA INSTITUTO DE LAS MUJERES 2019	2.67	0.28		2.95
03 - 8853483	BAJIO 8853483 FAIS BANOBRAS 2013	7,269,777.16	1,445,008.45	123,023.05	8,591,762.56
	<b>SubTotal (5)</b>	<b>16,714,297.54</b>	<b>12,472,608.58</b>	<b>14,533,040.79</b>	<b>14,653,865.33</b>
<b>02</b>	<b>FONDO III</b>				
02 - 2400948721	SCOTIABANK 2400948721 FAISM 2014	141.54	24.11		165.65
03 - 14992275	BAJIO 014992275 FAIS 2016	209.14	84.52		293.66
03 - 17928466	BAJIO 017928466 MUNICIPIO COQUIMATLAN FAIS 2017	41.98	6.92		48.90
03 - 20805008	BAJIO 020805008 MUNICIPIO DE COQUIMATLAN FAIS 2018	10.44	1.60		12.04
03 - 24051047	BAJIO 24051047 FAIS 2019	19.95	3.23		23.18
03 - 27414572	BAJIO 27414572 FAIS 2020	4.10	0.53		4.63
03 - 34751057	BAJIO CTA 34751057 FAIS 2022	4.64	0.62		5.26
03 - 38566964	BAJIO CTA 38566964 FAIS 2023	-4,226,873.56	0.54		-4,226,873.02
03 - 42547299	BAJIO CTA 42547299 FAIS 2024	3,944,701.20	2,912,822.40	4,980,711.97	1,876,811.63
	<b>SubTotal (9)</b>	<b>-281,740.57</b>	<b>2,912,944.47</b>	<b>4,980,711.97</b>	<b>-2,349,508.07</b>
<b>03</b>	<b>FONDO IV</b>				
03 - 14992309	BAJIO 01992309 MUNICIPIO COQUI COL FORTAMUN 2016	148.62	24.93		173.55
03 - 20805289	BAJIO 020805289 MUNICIPIO DE COQUIMATLAN COLIMA FORTAMUN 2018	385.77	64.97		450.74
03 - 24050783	BAJIO 24050783 FORTAMUN 2019	-27,570.73	15.33		-27,555.40
03 - 27414903	BAJIO 27414903 FORTAMUN 2020	119.80	20.24		140.04
03 - 34750935	BAJIO CTA 34750935 FORTAMUN 2022	1.00	8,610.14	8,610.14	1.00
03 - 38566626	BAJIO CTA 38566626 FORTAMUN 2023	-1,409,447.78			-1,409,447.78
03 - 42546770	BAJIO CTA 42546770 FORTAMUN 2024	2,048,157.41	1,634,136.00	1,042,229.07	2,640,064.34
03 - 42546770	BAJIO CTA 42546770	2,048,157.41	1,634,136.00	1,042,229.07	2,640,064.34
03 - 43380724	BAJIO 43380724 MUNICIPIO DE COQUIMATLAN COLIMA RECURSOS FORTAMUN		467,385.27	340,460.87	126,924.40
	<b>SubTotal (9)</b>	<b>2,659,951.50</b>	<b>3,744,392.88</b>	<b>2,433,529.15</b>	<b>3,970,815.23</b>
<b>04</b>	<b>PROGRAMAS FEDERALES</b>				
03 - 15924194	BAJIO 015924194 FAIMS BANOBRAS ANTICIPO	1,478,353.87	3,390.13		1,481,744.00



MUNICIPIO DE COQUIMATLAN, COL.  
Sistema Integral de Contabilidad Gubernamental  
SALDOS BANCARIOS

Ejercicio Fiscal: 2024, 1 de Jul - 31 de Jul

Agrupamiento: Banco y Cuenta	Clasificación de Fondo Descripción	Saldo Anterior	Depósitos	Retiros	Saldo Actual
03 - 16579948	BAJIO 3X1 PARA MIGRANTES 2016	39.15	6.44		45.59
03 - 18700112	BAJIO MUNICIPIO DE COQUIMATLAN COLIMA FORTALECE 2017	1,167.49	196.98		1,364.47
03 - 19258813	BAJIO MUNICIPIO DE COQUIMATLAN COLIMA FORTALECE 2 2017	276.99	46.61		323.60
03 - 19878222	BAJIO 19878222 MUNICIPIO DE COQUIMATLAN COLIMA PROAGUA 2017 APAUR	2.22	0.21		2.43
03 - 19394378	BAJIO 19394378 MUNICIPIO DE COQUIMATLAN COLIMA 3X1 PARA MIGRANTES 2017	2.17	0.20		2.37
03 - 21530035	BAJIO 21530035 MUNICIPIO DE COQUIMATLAN COLIMA FONDO DE PROYECTOS DE DESARROLLO REGIONAL 2018	969.66	163.57		1,133.23
03 - 25241191	BAJIO PROGRAMA PROAGUA APAUR 2019	2.70	0.29		2.99
03 - 25241076	BAJIO 25241076 MUNIC COQUIM COL APARTADO URBANO	3.41	0.41		3.82
03 - 25241290	BAJIO 25241290 MUNICIPIO DE COQUIMATLAN PROAGUA 2019 RURAL REC FEDERACILES	1.35	0.06		1.41
03 - 25859689	BAJIO 025859689 MUNICIPIO DE COQUIMATLAN INSTITUTO DE LA MUJER 2019	2.67	0.28		2.95
03 - 29049301	BAJIO 029049301 M UNICIPIO DE COQUIMATLAN COL PROAGUA APARURAL 2020	91.98	15.36		107.34
03 - 29049202	BAJIO 029049202 MUNICIPIO DE COQUIMATLAN COL PROAGUA APARURAL 2020 FEDERAL	50.51	8.36		58.87
03 - 30647259	BAJIO 30647259 MUNICIPIO DE COQUIMATLAN FAIS 2021	3.65	0.45		4.10
03 - 30647051	BAJIO 30647051 MUNICIPIO DE COQUIMATLAN FORTAMUN 2021	33.22	5.49		38.71
03 - 3737595301	BAJIO 0373759530101 PROAGUA FEDERAL 2022	1.36	0.06		1.42
03 - 40201618	BAJIO 040201618 PROAGUA FEDERAL 2023	-847,863.67			-847,863.67
03 - 44132959	BAJIO 044132959 PROAGUA FEDERAL 2024		1,388,000.00		1,388,000.00
	<b>SubTotal (18)</b>	<b>633,138.73</b>	<b>1,391,834.90</b>	<b>0.00</b>	<b>2,024,973.63</b>
	<b>Total (41)</b>	<b>19,725,647.20</b>	<b>20,521,780.83</b>	<b>21,947,281.91</b>	<b>18,300,146.12</b>



# COQUIMATLÁN

H. AYUNTAMIENTO 2021 - 2024

## Ayudas Sociales a Personas

“2024 Año del Bicentenario de la Creación del Territorio de Colima”

“H. Ayuntamiento Coquimatlán, Colima”

Reforma S/N y Jesús Alcaraz, Coquimatlán, Col., Tel: 312 207 89 66, 312 207 92 58 C. P. 28400.



MUNICIPIO DE COQUIMATLAN, COL.  
Sistema Integral de Contabilidad Gubernamental  
ANALISIS DE MOVIMIENTOS CONTABLES

Ejercicio: 2024, Jul - Jul


Fecha	Concepto de la Póliza	Cargo	Abono	Nombre del Beneficiario	CURP
02/07/2024	PAGO CORRESPONDIENTE AL APOYO ECONOMICO PAA CUBRIR GASTOS DE ALIMENTACION	1,500.00		MA. DE JESUS CHAVIRA QUIÑONES	CAQJ581204MCMH
02/07/2024	PAGO CORRESPONDIENTE AL APOYO ECONOMICO PARA CUBRIR GASTOS DE ALIMENTACION	1,500.00		HUMBERTO RAFAEL FIGUEROA CORTES	FICH801129HCMGR
02/07/2024	PAGO CORRESPONDIENTE AL APOYO ECONOMICO PARA CUBRIR GASTOS DE ALIMENTACION	1,500.00		PALACIOS HERNANDEZ KARLA NAYELI	PAHK900912MCMRL
02/07/2024	PAGO CORRESPONDIENTE AL APOYO ECONOMICO PARA CUBRIR GASTOS DE ALIMENTACION	1,500.00		PABLO CESAR ESPINOZA CHAVIRA	EICP740705HCM SH
02/07/2024	PAGO CORRESPONDIENTE AL APOYO ECONOMICO PARA CUBRIR GASTOS DE ALIMENTACION	1,500.00		KARLA MARLEY CHAVEZ SILVA	CASK811124MCMHL
02/07/2024	PAGO CORRESPONDIENTE AL APOYO ECONOMICO PARA CUBRIR GASTOS DE ALIMENTACION	2,000.00		MARIA LLERENIA SANCHEZ ARAMBULA	SAAL701123MCMNR
02/07/2024	PAGO CORRESPONDIENTE AL APOYO ECONOMICO PARA CUBRIR GASTOS DE ALIMENTACION	2,000.00		FIDELINA GOMEZ ANGUIANO	GOAF830927MCM M
05/07/2024	PAGO CORRESPONDIENTE AL APOYO ECONOMICO PARA EL JARDIN DE NIÑOS ARCOIRIS DE LA COMUNIDAD DEL ALGODONAL .- TRANSPORTE	4,000.00		ALONDRA GUADALUPE CAMPOS RODRIGUEZ	CRA920208MCMMD
10/07/2024	PAGO CORRESPONDIENTE AL APOYO ECONOMICO PARA GASTOS DE ALIMENTACION	2,500.00		OROZCO HERNANDEZ MARTIN	OOHM630801HCMR
10/07/2024	PAGO CORRESPONDIENTE AL APOYO ECONOMICO PARA GASTOS DE ALIMENTACION	2,500.00		OLIVIA BELTRAN CAMPOS	BECO670415MCML
10/07/2024	PAGO CORRESPONDIENTE AL APOYO ECONOMICO PARA GASTOS DE ALIMENTACION	1,500.00		OLIVIA BELTRAN CAMPOS	BECO670415MCML
10/07/2024	PAGO CORRESPONDIENTE AL APOYO ECONOMICO PARA GASTOS DE ALIMENTACION	1,500.00		GUILLERMINA FLORES JIMENEZ	FOJG680321MCMLM
10/07/2024	PAGO CORRESPONDIENTE AL APOYO ECONOMICO PARA GASTOS DE ALIMENTACION	2,500.00		RAMIRO MAGAÑA	MAXR800212HCMG
10/07/2024	PAGO CORRESPONDIENTE AL APOYO ECONOMICO PARA GASTOS DE ALIMENTACION	2,500.00		DOMINGUEZ SANTIAGO MARTIN	DOSM740111HUZM
10/07/2024	PAGO CORRESPONDIENTE AL APOYO ECONOMICO PARA GASTOS DE ALIMENTACION	2,000.00		MARIA ELENA LOPEZ CASTAÑEDA	LOCE650324MCMPS
10/07/2024	PAGO CORRESPONDIENTE AL APOYO ECONOMICO PARA GASTOS DE ALIMENTACION	2,000.00		MA. DE LOS ANGELES OSEGUERA CARDENAS	OECA781224MMNS
10/07/2024	PAGO CORRESPONDIENTE AL APOYO ECONOMICO PARA GASTOS DE ALIMENTACION	2,000.00		ROSA LUDIVINA RAMIREZ ROSALES	RARR720303MCM M
10/07/2024	PAGO CORRESPONDIENTE AL APOYO ECONOMICO PARA GASTOS DE ALIMENTACION	1,000.00		EVA OLIVERA GONZALEZ	OIGE670103MCM LN
10/07/2024	PAGO CORRESPONDIENTE AL APOYO ECONOMICO PARA GASTOS DE ALIMENTACION	1,500.00		MARICELA JUAREZ ROMERO	JURM870920MJCRM
10/07/2024	PAGO CORRESPONDIENTE AL APOYO ECONOMICO PARA GASTOS DE ALIMENTACION	500.00		MA DE JESUS GUTIERREZ	GUXJ590515MJCTX
10/07/2024	PAGO CORRESPONDIENTE AL APOYO ECONOMICO PARA GASTOS DE ALIMENTACION	1,500.00		MARCO ANTONIO PEREZ VELAZCO	PEVM010124HCMRL
10/07/2024	PAGO CORRESPONDIENTE AL APOYO ECONOMICO PARA GASTOS DE ALIMENTACION	3,000.00		MA CANDELARIA HERNANDEZ BASILIO	HEBC750112MCMRS
10/07/2024	PAGO CORRESPONDIENTE AL APOYO ECONOMICO PARA GASTOS DE ALIMENTACION	2,500.00		JESUS SANCHEZ RIVERA	SARJ921108HMNNV
10/07/2024	PAGO CORRESPONDIENTE AL APOYO ECONOMICO PARA GASTOS DE ALIMENTACION	3,000.00		ARACELI QUIROZ OCHOA	QUOA841116MCMR
19/07/2024	PAGO DE APOYO PARA PIROTECNIA DE LAS	5,000.00		SERRANO CAMACHO JUAN	SECJ631003HCMCR



MUNICIPIO DE COQUIMATLAN, COL.  
Sistema Integral de Contabilidad Gubernamental  
ANALISIS DE MOVIMIENTOS CONTABLES

Ejercicio: 2024, Jul - Jul

Fecha	Concepto de la Póliza	Cargo	Abono	Nombre del Beneficiario	CURP
	FIESTAS CHARROTAURINAS EN HONOR A SANTA MARIA MAGDALENA EN LA COMUNIDAD DE PUEBLO JUAREZ, AUTORIZADAS EN ACTA DE CABILDO 86 DE LA SESION ORDINARIA DE FECHA 15 DE JUNIO DE 2024				
22/07/2024	PAGO DE APOYO PARA LA PIROTECNIA DE LAS FIESTAS CHARROTAURINAS EN HONOR A SANTA MARIA MAGDALENA EN LA COMUNIDAD DE PUEBLO JUAREZ, AUTORIZADAS EN ACTA DE CABILDO 86 DE LA SESION ORDINARIA DE FECHA 15 DE JUNIO DE 2024	7,000.00		SERRANO CAMACHO JUAN	SECJ631003HCMCR
25/07/2024	APOYO ECONOMICO PARA GASTOS ALIMENTICIOS	3,000.00		OLIVIA BELTRAN CAMPOS	BECO670415MCML
25/07/2024	APOYO ECONOMICO PARA GASTOS ALIMENTICIOS	2,500.00		FELIPE UREÑA PADILLA	UEPF510205HCMRD
26/07/2024	APOYO ECONOMICO PARA GASTOS ALIMENTICIOS	2,000.00		SONIA MARIBEL OROZCO HUERTA	OOHS880805MCMR
26/07/2024	APOYO ECONOMICO PARA GASTOS ALIMENTICIOS	2,000.00		ISIDORA JANETH OROZCO HUERTA	OOH1920825MCMR
26/07/2024	APOYO ECONOMICO PARA GASTOS ALIMENTICIOS	2,500.00		BIBIANA PATRICIA JIMENEZ MENDEZ	JIMB910429MCMMN
26/07/2024	APOYO ECONOMICO PARA GASTOS ALIMENTICIOS	2,000.00		MA. DE JESUS CHAVIRA QUIÑONES	CAQJ581204MCMH
26/07/2024	APOYO ECONOMICO PARA GASTOS ALIMENTICIOS	2,000.00		MARIA LLERENIA SANCHEZ ARAMBULA	SAAL701123MCMNR
26/07/2024	APOYO ECONOMICO PARA GASTOS ALIMENTICIOS	1,000.00		MILANES JUAREZ HECTOR	MIJH671007HJCLRC
26/07/2024	APOYO ECONOMICO PARA GASTOS ALIMENTICIOS	2,000.00		AGRIPINA BELTRAN CAMPOS	BECA651026MCMMLM
26/07/2024	APOYO ECONOMICO PARA GASTOS ALIMENTICIOS	2,000.00		MARIA FERNANDA GUZMAN CAMPOS	GUZF040325MJCZM
26/07/2024	APOYO ECONOMICO PARA GASTOS ALIMENTICIOS	2,000.00		MARTHA PATRICIA RAMIREZ JIMENEZ	RAJM770425MCMH
26/07/2024	APOYO ECONOMICO PARA GASTOS ALIMENTICIOS	2,000.00		MARIA DE JESUS VACA BALTAZAR	VABJ870626MCMCL
26/07/2024	APOYO ECONOMICO PARA GASTOS ALIMENTICIOS	1,000.00		MA. MAGDALENA HERNANDEZ BELMAN	HEBM820610MGTRL
26/07/2024	APOYO ECONOMICO PARA GASTOS ALIMENTICIOS	2,000.00		SELENE RUBI ESCOBAR RODRIGUEZ	EORS050803MCMS
26/07/2024	APOYO ECONOMICO PARA GASTOS ALIMENTICIOS	2,000.00		JOSE CORDOVA GALARZA	COGJ790910HCMRL
26/07/2024	APOYO ECONOMICO PARA GASTOS ALIMENTICIOS	1,000.00		DANIEL MUÑOZ MARTINEZ	MUMD990901HCMX
26/07/2024	APOYO ECONOMICO PARA GASTOS ALIMENTICIOS	2,500.00		MONICA ELIZABETH LOPEZ MEZA	LOMM961012MCPM
29/07/2024	SOLVENTAR GASTO POR RENTA PARA UN ESPACIO EN DONDE SE ESTABLECIO LA SEDANA EN PUEBLO JUAREZ	3,000.00		BALTASAR AGUILAR COTRERAS	AUCB710719HCMG
	<b>TOTAL (44)</b>	<b>96,000.00</b>	<b>0.00</b>		



# COQUIMATLÁN

H. AYUNTAMIENTO 2021 - 2024

## Notas a los Estados Financieros

“2024 Año del Bicentenario de la Creación del Territorio de Colima”

“H. Ayuntamiento Coquimatlán, Colima”

Reforma S/N y Jesús Alcaraz, Coquimatlán, Col., Tel: 312 207 89 66, 312 207 92 58 C. P. 28400.





MUNICIPIO DE COQUIMATLAN, COL.  
Sistema Integral de Contabilidad Gubernamental  
CONCILIACION ENTRE LOS INGRESOS PRESUPUESTARIOS Y CONTABLES  
CORRESPONDIENTE DEL 1 DE ENERO AL 31 DE JULIO DE 2024  
(Cifras en Pesos)

Clave	Descripción	Importe
<b>1</b>	<b>TOTAL DE INGRESOS PRESUPUESTARIOS</b>	<b>100,431,611.70</b>
<b>2</b>	<b>MAS INGRESOS CONTABLES NO PRESUPUESTARIOS</b>	<b>0.00</b>
2.1	<i>Ingresos Financieros</i>	<i>0.00</i>
2.2	<i>Incremento por variación de inventarios</i>	<i>0.00</i>
2.3	<i>Disminución del exceso de estimaciones por pérdida o deterioro u obsolescencia</i>	<i>0.00</i>
2.4	<i>Disminución del exceso de provisiones</i>	<i>0.00</i>
2.5	<i>Otros ingresos y beneficios varios</i>	<i>0.00</i>
2.6	<i>Otros ingresos contables no presupuestarios</i>	<i>0.00</i>
<b>3</b>	<b>MENOS INGRESOS PRESUPUESTARIOS NO CONTABLES</b>	<b>0.00</b>
3.1	<i>Aprovechamientos patrimoniales</i>	<i>0.00</i>
3.2	<i>Ingresos derivados de financiamientos</i>	<i>0.00</i>
3.3	<i>Otros Ingresos presupuestarios no contables</i>	<i>0.00</i>
<b>4</b>	<b>TOTAL DE INGRESOS CONTABLES</b>	<b>100,431,611.70</b>

**Notas:**


- 1.- SE DEBERAN INCLUIR LOS INGRESOS CONTABLES NO PRESUPUESTARIOS QUE NO SE REGULARIZARON PRESUPUESTARIAMENTE DURANTE EL EJERCICIO
- 2.- LOS INGRESOS FINANCIEROS Y OTROS INGRESOS SE REGULARIZARAN PRESUPUESTARIAMENTE DE ACUERDO A LA LEGISLACION APLICABLE



MUNICIPIO DE COQUIMATLAN, COL.  
Sistema Integral de Contabilidad Gubernamental  
CONCILIACION ENTRE LOS EGRESOS PRESUPUESTARIOS Y LOS GASTOS CONTABLES  
CORRESPONDIENTE DEL 1 DE ENERO AL 31 DE JULIO DE 2024  
(Cifras en Pesos)

Clave	Descripción	Importe
<b>1</b>	<b>TOTAL DE EGRESOS PRESUPUESTARIOS</b>	<b>82,482,492.59</b>
<b>2</b>	<b>MENOS EGRESOS PRESUPUESTARIOS NO CONTABLES</b>	<b>20,800,608.63</b>
2.1	Materias Primas y Materiales de Producción y Comercialización	0.00
2.2	Materias y Suministros	0.00
2.3	Mobiliario y equipo de administración	176,338.08
2.4	Mobiliario y equipo educacional y recreativo	0.00
2.5	Equipo e instrumental médico y de laboratorio	0.00
2.6	Vehículos y equipo de transporte	0.00
2.7	Equipo de defensa y seguridad	0.00
2.8	Maquinaria, otros equipos y herramientas	0.00
2.9	Activos biológicos	0.00
2.10	Bienes inmuebles	521,287.77
2.11	Activos intangibles	0.00
2.12	Obra Pública en Bienes de Dominio Público	2,286,629.57
2.13	Obra pública en bienes propios	13,870,679.80
2.14	Acciones y participaciones de capital	0.00
2.15	Compra de títulos y valores	0.00
2.16	Concesión de Préstamo	0.00
2.17	Inversiones en fideicomisos, mandatos y otros análogos	0.00
2.18	Provisiones para contingencias y otras erogaciones especiales	0.00
2.19	Amortización de la deuda pública	533,838.32
2.20	Adeudos de ejercicios fiscales anteriores (ADEFAS)	3,411,835.09
2.21	Otros Egresos Presupuestales No Contables	0.00
<b>3</b>	<b>MAS GASTOS CONTABLES NO PRESUPUESTARIOS</b>	<b>0.00</b>
3.1	Estimaciones, depreciaciones, deterioros, obsolescencia y amortizaciones	0.00
3.2	Provisiones	0.00
3.3	Disminución de inventarios	0.00
3.4	Aumento por insuficiencia de estimaciones por pérdida o deterioro u obsolescencia	0.00
3.5	Aumento por insuficiencia de provisiones	0.00
3.6	Otros Gastos	0.00
3.7	Otros Gastos Contables No Presupuestales	0.00
<b>4</b>	<b>TOTAL DE GASTO CONTABLE</b>	<b>61,681,883.96</b>

NOTA: SE DEBERAN INCLUIR LOS GASTOS CONTABLES NO PRESUPUESTARIOS QUE NO SE REGULARIZARON PRESUPUESTARIAMENTE DURANTE EL EJERCICIO.



# COQUIMATLÁN

## H. AYUNTAMIENTO 2021 - 2024

### NOTAS A LOS ESTADOS FINANCIEROS DEL MUNICIPIO DE COQUIMATLAN, COL. JULIO 2024

Con el propósito de dar cumplimiento a los artículos 46, 48 y 49 de la Ley General de Contabilidad Gubernamental (LGCG), así como a la normatividad emitida por el Consejo Nacional de Armonización Contable (CONAC), los cuales fundamentan que los entes públicos deberán acompañar notas a los estados financieros de cuyos rubros que así lo requieren, en seguida se presentan las correspondientes al mes de julio de 2024. Los tres tipos de notas que acompañan a los estados financieros, son:

- a) Notas de Desglose
- b) Notas de Memoria
- c) Notas de Gestión Administrativa

#### A) NOTAS DE DESGLOSE

##### I. NOTAS AL ESTADO DE SITUACION FINANCIERA

###### ACTIVO

###### Efectivo y Equivalentes.


1. Integrado por la cuenta de Bancos/Tesorería, la cual al cierre de la cuenta del mes de julio 2024 presenta un saldo actual de deber es de \$36,145,559.25, a continuación, se detallan las cuentas de mayor relevancia:

CUENTA	Saldo Anterior		Movimientos		Saldo Actual	
	Debe	Haber	Debe	Haber	Debe	Haber
<b>EFFECTIVO Y EQUIVALENTES</b>	<b>38,162,962.64</b>	<b>0.00</b>	<b>18,890,960.77</b>	<b>20,908,364.16</b>	<b>36,145,559.25</b>	<b>0.00</b>
<b>EFFECTIVO</b>	<b>0.00</b>	<b>0.00</b>	<b>3,311.32</b>	<b>3,311.32</b>	<b>0.00</b>	<b>0.00</b>
FONDOS DE CAJA	0.00	0.00	3,311.32	3,311.32	0.00	0.00
PAGO EFECTIVO PAGO DE NOMINAS	0.00	0.00	3,311.32	3,311.32	0.00	0.00
PAGO EFECTIVO PAGO DE NOMINAS	0.00	0.00	3,311.32	3,311.32	0.00	0.00
<b>BANCOS/ TESORERIA</b>	<b>38,150,972.14</b>	<b>0.00</b>	<b>18,887,649.45</b>	<b>20,905,052.84</b>	<b>36,133,568.75</b>	<b>0.00</b>
<b>CUENTAS BANCARIAS TESORERIA MUNICIPAL</b>	<b>38,150,972.14</b>	<b>0.00</b>	<b>18,887,649.45</b>	<b>20,905,052.84</b>	<b>36,133,568.75</b>	<b>0.00</b>
<b>RECURSOS PROPIOS/ GASTOS CORRIENTES</b>	<b>0.00</b>	<b>3,591,540.29</b>	<b>0.00</b>	<b>0.00</b>	<b>0.00</b>	<b>3,591,540.29</b>
HSBC 4008935934 GASTO CORRIENTE	0.00	3,591,913.76	0.00	0.00	0.00	3,591,913.76
HSBC 4041573726 FIDEICOMISO BANOBRAS	310.41	0.00	0.00	0.00	310.41	0.00
HSBC 4041573809 GASOLINA Y DIESEL	63.06	0.00	0.00	0.00	63.06	0.00
<b>RECURSOS FAISM</b>	<b>3,999,928.09</b>	<b>0.00</b>	<b>24.11</b>	<b>0.00</b>	<b>3,999,952.20</b>	<b>0.00</b>
HSBC 4043543396 FAISM 2009	168,934.52	0.00	0.00	0.00	168,934.52	0.00
HSBC 4046011466 FAISM 2010	39,466.13	0.00	0.00	0.00	39,466.13	0.00
HSBC 4050652098 FAISM 2011	85,695.73	0.00	0.00	0.00	85,695.73	0.00
SCOTIABANK 2400906166 FAISM 2012	0.00	73,735.18	0.00	0.00	0.00	73,735.18
HSBC 4008936239 FAISM 2008	3,657.82	0.00	0.00	0.00	3,657.82	0.00
SCOTIABANK 2400930709 FAISM 2013	94,174.55	0.00	0.00	0.00	94,174.55	0.00
SCOTIABANK 2400948721 FAISM 2014	560,005.73	0.00	24.11	0.00	560,029.84	0.00
SCOTIABANK 2400963607 FOPA DEP 2014	3,117,401.70	0.00	0.00	0.00	3,117,401.70	0.00

"2024, AÑO DEL BICENTENARIO DE LA CREACIÓN DEL TERRITORIO DE COLIMA"

"H. Ayuntamiento Coquimatlán, Colima"

Reforma S/N y Jesús Alcaraz, Coquimatlán, Col., Tel: 312 207 89 66, 312 207 92 58 C. P. 28400.



# COQUIMATLÁN


## H. AYUNTAMIENTO 2021 - 2024

SCOTIABANK 2400963615 INFRAESTRUCTURA DEPORTIVA 2014	4,327.09	0.00	0.00	0.00	4,327.09	0.00
<b>RECURSOS FORTAMUN</b>	<b>678,124.37</b>	<b>0.00</b>	<b>0.00</b>	<b>0.00</b>	<b>678,124.37</b>	<b>0.00</b>
HSBC 4043543388 FORTAMUN 2009	68.06	0.00	0.00	0.00	68.06	0.00
HSBC 4046011474 FORTAMUN 2010	24,478.61	0.00	0.00	0.00	24,478.61	0.00
HSBC 4050652106 FORTAMUN 2011	7,623.52	0.00	0.00	0.00	7,623.52	0.00
HSBC 4054079371 FORTAMUN 2012	148,414.43	0.00	0.00	0.00	148,414.43	0.00
HSBC 4008936247 FORTAMUN 2008	25,370.11	0.00	0.00	0.00	25,370.11	0.00
HSBC 4055922108 FORTAMUN 2013	485,127.49	0.00	0.00	0.00	485,127.49	0.00
HSBC 4056885361 FORTAMUN 2014	0.00	12,957.85	0.00	0.00	0.00	12,957.85
<b>RECURSOS DE PROGRAMAS FEDERALES</b>	<b>28,310,509.83</b>	<b>0.00</b>	<b>17,442,616.89</b>	<b>20,782,029.79</b>	<b>24,971,096.93</b>	<b>0.00</b>
SCOTIABANK 2400880140 ZONAS PRIORITARIAS 2011	4,883.87	0.00	0.00	0.00	4,883.87	0.00
SCOTIABANK 2400879533 HABITAT 2011	0.00	4,791.37	0.00	0.00	0.00	4,791.37
SCOTIABANK 2400879541 PROYECTO CONTRA LA OBESIDAD	0.00	8,970.11	0.00	0.00	0.00	8,970.11
SCOTIABANK 2400853178 ACTIVOS PRODUCTIVOS 2010	119.88	0.00	0.00	0.00	119.88	0.00
SCOTIABANK 2400853003 RESCATE 2010	0.00	233.64	0.00	0.00	0.00	233.64
HSBC 4043543263 TRES POR UNO	3,635.40	0.00	0.00	0.00	3,635.40	0.00
HSBC 4044585644 RESCATE DE ESPACIOS	4,266.07	0.00	0.00	0.00	4,266.07	0.00
HSBC 4044585669 HABITAT 2009	961.27	0.00	0.00	0.00	961.27	0.00
HSBC 4008935801 VIVIENDA DIGNA	475.06	0.00	0.00	0.00	475.06	0.00
SCOTIABANK 200915084 TRES POR UNO 2013	0.00	138,287.05	0.00	0.00	0.00	138,287.05
HSBC 4056288632 FOPEDEP	0.01	0.00	0.00	0.00	0.01	0.00
SCOTIABANK 024936847 PROGRAMA PREP	3,114.08	0.00	0.00	0.00	3,114.08	0.00
SCOTIABANK 02400968137 ACTI. COMIENDO SANO EN COQUIMATLAN	113,763.88	0.00	0.00	0.00	113,763.88	0.00
SCOTIABANK 2400968145 PREP 2014	0.00	265,092.91	0.00	0.00	0.00	265,092.91
SCOTIABANK 2400972363 FONDO DE CONTINGENCIAS ECONOMICAS PARA LA INVERSION 2014	0.00	66.61	0.00	0.00	0.00	66.61
SCOTIABANK 02400968242 PROGRAMA FONDO PARA DESARROLLO MUNICIPAL	667.40	0.00	0.00	0.00	667.40	0.00
SCOTIABANK 2400979015 FAISM 2015	0.00	101,666.79	0.00	0.00	0.00	101,666.79

“2024, AÑO DEL BICENTENARIO DE LA CREACIÓN DEL TERRITORIO DE COLIMA”

“H. Ayuntamiento Coquimatlán, Colima”

Reforma S/N y Jesús Alcaraz, Coquimatlán, Col., Tel: 312 207 89 66, 312 207 92 58 C. P. 28400.



# COQUIMATLÁN


## H. AYUNTAMIENTO 2021 - 2024

SCOTTIBANK 2400983101 INFRAESTRUCTURA DEPORTIVA 2015	150.36	0.00	0.00	0.00	150.36	0.00
BBAJIO 13711783 GASTO CORRIENTE	5,232,593.43	0.00	123,878.11	5,618.17	5,350,853.37	0.00
BBAJIO 13715420 FORTAMUN	3,619.59	0.00	0.00	0.00	3,619.59	0.00
BBAJIO 14242820 FONDO INFRAESTRUCTURA DEPORTIVA 2015	3,169,605.18	0.00	1,108,378.25	3,545,483.46	732,499.97	0.00
BBAJIO 14992309 MUNICIPIO COQUI COL FORTAMUN 2016	11,315.76	0.00	24.93	0.00	11,340.69	0.00
BBAJIO 15056591 GASTO CORRIENTE 2016	550,485.83	0.00	9,795,343.49	10,858,916.11	0.00	513,086.79
BBAJIO 014992275 FAIS 2016	87,323.82	0.00	84.52	0.00	87,408.34	0.00
BBAJIO 15719792 FORTALECE 2016	5,999.99	0.00	0.00	0.00	5,999.99	0.00
BAJIO 015924194 FAISM BANOBAS 2016 ANTICIPO	7,005,203.31	0.00	3,390.13	0.00	7,008,593.44	0.00
BBAJIO 016579948 3X1 PARA MIGRANTES 2016	13,311.46	0.00	6.44	0.00	13,317.90	0.00
BBAJIO 17925306 FORTAMUN 2017	29,890.77	0.00	0.00	0.00	29,890.77	0.00
BBAJIO 017928466 MUNICIPIO COQUIMATLAN FAIS 2017	14,296.71	0.00	6.92	0.00	14,303.63	0.00
BAJIO 18508499 INSTITUTO DE LAS MUJERES	0.15	0.00	0.00	0.00	0.15	0.00
BBAJIO 18700112 MUNICIPIO DE COQUIMATLAN COLIMA FORTALECE 2017	407,032.95	0.00	196.98	0.00	407,229.93	0.00
BBAJIO 019258813 MUNICIPIO DE COQUIMATLAN COLIMA FORTALECE 2 2017	96,307.07	0.00	46.61	0.00	96,353.68	0.00
BBAJIO 19878453 MUNICIPIO DE COQUIMATLAN COLIMA PROAGUA 2017 APARURAL	0.01	0.00	0.00	0.00	0.01	0.00
BBAJIO 19878222 MUNICIPIO DE COQUIMATLAN COLIMA PROAGUA 2017 APAUR	23,805.04	0.00	0.21	0.00	23,805.25	0.00
BBAJIO 19394378 MUNICIPIO DE COQUIMATLAN COLIMA 3X1 PARA MIGRANTES 2017	112,171.56	0.00	0.20	0.00	112,171.76	0.00
BAJIO 020805289 MUNICIPIO DE COQUIMATLAN FORTAMUN 2018	129,314.43	0.00	64.97	0.00	129,379.40	0.00
BAJIO 020805008 MUNICIPIO DE COQUIMATLAN FAIS 2018	3,297.60	0.00	1.60	0.00	3,299.20	0.00
BAJIO 21530035 MUNICIPIO DE COQUIMATLAN COLIMA FONDO DE PROYECTOS DE DESARROLLO REGIONAL 2018	338,002.07	0.00	163.57	0.00	338,165.64	0.00

"2024, AÑO DEL BICENTENARIO DE LA CREACIÓN DEL TERRITORIO DE COLIMA"

"H. Ayuntamiento Coquimatlán, Colima"

Reforma S/N y Jesús Alcaraz, Coquimatlán, Col., Tel: 312 207 89 66, 312 207 92 58 C. P. 28400.



# COQUIMATLÁN


## H. AYUNTAMIENTO 2021 - 2024

BAJIO 24050783 FORTAMUN 2019	1,778,484.32	0.00	15.33	0.00	1,778,499.65	0.00
BAJIO 24051047 FAIS 2019	374,694.77	0.00	3.23	0.00	374,698.00	0.00
BAJIO 25241191 PROAGUA APUAR 2019	33,388.57	0.00	0.29	0.00	33,388.86	0.00
BAJIO 25241076 MUNICIPIO DE COQUIMATLAN COLIMA PROAGUA 2019 APARTADO URBANO RECURSO FEDERAL	47,632.00	0.00	0.41	0.00	47,632.41	0.00
BAJIO 25241290 MUNICIPIO DE COQUIMATLAN PROAGUA 2019 RURAL REC FEDERALES	6,647.59	0.00	0.06	0.00	6,647.65	0.00
BAJIO 025859687 MUNICIPIO DE COQUIMATLAN COLIMA INSTITUTO DE LAS MUJERES 2019	32,994.82	0.00	0.28	0.00	32,995.10	0.00
BAJIO 27414903 FORTAMUN 2020	2,349,892.88	0.00	20.24	0.00	2,349,913.12	0.00
BAJIO 27414572 FAIS 2020	61,153.18	0.00	0.53	0.00	61,153.71	0.00
BAJIO 29049301 MUNICIPIO DE COQUIMATLAN COLIMA PROAGUA 2020 MUNICIPAL	31,743.06	0.00	15.36	0.00	31,758.42	0.00
BAJIO 029049202 MUNICIPIO DE COQUIMATLAN COL PROAGUA APARURAL 2020 FEDERAL	17,279.38	0.00	8.36	0.00	17,287.74	0.00
BAJIO 30647259 MUNICIPIO DE COQUIMATLAN FIAS 2021	52,261.34	0.00	0.45	0.00	52,261.79	0.00
BAJIO 30647051 MUNICIPIO DE COQUIMATLAN FORTAMUN 2021	615,912.03	0.00	5.49	0.00	615,917.52	0.00
BAJIO 20865499 ESPECIFICA Y PRODUCTIVA FAIP 2014	10,127.17	0.00	4.90	0.00	10,132.07	0.00
BAJIO 34750935 MUNICIPIO DE COQUIMATLAN FORTAMUN 2022	0.00	83,469.76	8,610.14	8,610.14	0.00	83,469.76
BAJIO 34751057 MUNICIPIO DE COQUIMATLAN FAIS 2022	72,251.71	0.00	0.62	0.00	72,252.33	0.00
BAJIO 37375953 PROAGUA FEDERAL 2022	6,913.68	0.00	0.06	0.00	6,913.74	0.00
BAJIO 38566964 MUNICIPIO DE COQUIMATLAN FAIS 2023	63,235.02	0.00	0.54	0.00	63,235.56	0.00
BAJIO 38566626 MUNICIPIO DE COQUIMATLAN FORTAMUN 2023	3.93	0.00	0.00	0.00	3.93	0.00
BAJIO 42547299 MUNICIPIO DE COQUIMATLAN FAIS 2024	3,944,701.20	0.00	2,912,822.40	4,980,711.97	1,876,811.63	0.00
BAJIO 42546770 MUNICIPIO DE COQUIMATLAN FORTAMUN 2024	2,048,157.41	0.00	1,634,136.00	1,042,229.07	2,640,064.34	0.00
BBAJIO 044132959 PROAGUA FEDERAL 2024	0.00	0.00	1,388,000.00	0.00	1,388,000.00	0.00
BAJIO 43380724 MUNICIPIO DE COQUIMATLAN COLIMA RECURSO FORTAMUN	0.00	0.00	467,385.27	340,460.87	126,924.40	0.00

"2024, AÑO DEL BICENTENARIO DE LA CREACIÓN DEL TERRITORIO DE COLIMA"

"H. Ayuntamiento Coquimatlán, Colima"

Reforma S/N y Jesús Alcaraz, Coquimatlán, Col., Tel: 312 207 89 66, 312 207 92 58 C. P. 28400.



# COQUIMATLÁN

H. AYUNTAMIENTO 2021 - 2024

<b>OTROS RECURSOS</b>	<b>8,753,950.14</b>	<b>0.00</b>	<b>1,445,008.45</b>	<b>123,023.05</b>	<b>10,075,935.54</b>	<b>0.00</b>
HSBC 4046550554 AHORRO	0.00	24,043.56	0.00	0.00	0.00	24,043.56
BAJIO 8853483 FAIS-BANOBAS 2013	8,777,993.70	0.00	1,445,008.45	123,023.05	10,099,979.10	0.00
HSBC INTERESES FAIS	0.00	1,572.51	0.00	0.00	0.00	1,572.51
HSBC INVERSION FAIS	1,572.51	0.00	0.00	0.00	1,572.51	0.00
<b>DEPOSITOS DE FONDOS DE TERCEROS EN GARANTÍA Y/O ADMINISTRACIÓN</b>	<b>11,990.50</b>	<b>0.00</b>	<b>0.00</b>	<b>0.00</b>	<b>11,990.50</b>	<b>0.00</b>
DEPOSITOS DE FONDOS DE TERCEROS EN GARANTÍA	11,990.50	0.00	0.00	0.00	11,990.50	0.00
FLORENCIO LARIOS GAYTAN S.A DE C.V.	15,000.00	0.00	0.00	0.00	15,000.00	0.00
SRIA. DESARROLLO RURAL	2,000.00	0.00	0.00	0.00	2,000.00	0.00
IKON COPIROYAL S.A. DE C.V.	977.50	0.00	0.00	0.00	977.50	0.00
COMISION FEDERAL DE ELECTRICIDAD	748.00	0.00	0.00	0.00	748.00	0.00
PILAR ORTIZ MARQUEZ	0.00	6,735.00	0.00	0.00	0.00	6,735.00
<b>TOTAL</b>	<b>42,476,498.74</b>	<b>4,313,536.10</b>	<b>18,890,960.77</b>	<b>20,908,364.16</b>	<b>40,972,182.14</b>	<b>4,826,622.89</b>

**Derechos a Recibir Efectivo o Equivalentes.**


- En este rubro se reflejan los Deudores y Cuentas por Cobrar del Municipio, con un saldo al cierre del mes de julio 2024 por la cantidad de \$22,453,163.82

CUENTA	Saldo Anterior		Movimientos		Saldo Actual	
	Debe	Haber	Debe	Haber	Debe	Haber
<b>DERECHOS A RECIBIR EFECTIVO O EQUIVALENTES</b>	<b>22,333,238.97</b>	<b>0.00</b>	<b>254,101.72</b>	<b>134,176.87</b>	<b>22,453,163.82</b>	<b>0.00</b>
CUENTAS POR COBRAR A CORTO PLAZO	1,651,008.97	0.00	247,322.72	134,176.87	1,764,154.82	0.00
CUENTAS POR COBRAR A EMPLEADOS Y FUNCIONARIOS	1,651,008.97	0.00	247,322.72	134,176.87	1,764,154.82	0.00
DEUDORES DIVERSOS POR COBRAR A CORTO PLAZO	845,416.82	0.00	0.00	0.00	845,416.82	0.00
DEUDORES DIVERSOS POR RESPONSABILIDADES DE FUNCIONARIOS Y EMPLEADOS	41,072.74	0.00	0.00	0.00	41,072.74	0.00
DEUDORES DIVERSOS POR GASTOS A COMPROBAR	631,188.51	0.00	0.00	0.00	631,188.51	0.00
OTROS DEUDORES DIVERSOS	173,155.57	0.00	0.00	0.00	173,155.57	0.00
INGRESOS POR RECUPERAR A CORTO PLAZO	1,000,000.00	0.00	0.00	0.00	1,000,000.00	0.00
INGRESOS DEVENGADOS POR PARTICIPACIONES Y APORTACIONES FEDERALES	1,000,000.00	0.00	0.00	0.00	1,000,000.00	0.00
DEUDORES POR ANTICIPOS DE TESORERIA A CORTO PLAZO	45,587.44	0.00	6,779.00	0.00	52,366.44	0.00
DEUDORES POR FONDOS REVOLVENTES	45,587.44	0.00	6,779.00	0.00	52,366.44	0.00
PRESTAMOS OTORGADOS A CORTO PLAZO	18,791,225.74	0.00	0.00	0.00	18,791,225.74	0.00
PRÉSTAMOS AL SECTOR PÚBLICO	18,791,225.74	0.00	0.00	0.00	18,791,225.74	0.00
<b>TOTAL</b>	<b>22,333,238.97</b>	<b>0.00</b>	<b>254,101.72</b>	<b>134,176.87</b>	<b>22,453,163.82</b>	<b>0.00</b>

“2024, AÑO DEL BICENTENARIO DE LA CREACIÓN DEL TERRITORIO DE COLIMA”

“H. Ayuntamiento Coquimatlán, Colima”

Reforma S/N y Jesús Alcaraz, Coquimatlán, Col., Tel: 312 207 89 66, 312 207 92 58 C. P. 28400.



# COQUIMATLÁN

## H. AYUNTAMIENTO 2021 - 2024

### Bienes Inmuebles, Infraestructura y Construcciones en Proceso.

3. Corresponde al Activo No Circulante, al cierre del mes de julio 2024 arroja un saldo de \$235,726,298.76, las cuales se conforman principalmente por los bienes adquiridos y construcciones en proceso en bienes de dominio público.


CUESTA	Saldo Anterior		Movimientos		Saldo Actual	
	Debe	Haber	Debe	Haber	Debe	Haber
<b>BIENES INMUEBLES, INFRAESTRUCTURA Y CONSTRUCCIONES EN PROCESO</b>	<b>235,726,298.76</b>	<b>0.00</b>	<b>0.00</b>	<b>0.00</b>	<b>235,726,298.76</b>	<b>0.00</b>
VIVIENDAS	6,624,464.03	0.00	0.00	0.00	6,624,464.03	0.00
VIVIENDAS EN ZONAS MARGINADAS	4,174,464.03	0.00	0.00	0.00	4,174,464.03	0.00
OTRAS VIVIENDAS PARA FINES DEL ENTE PÚBLICO	2,450,000.00	0.00	0.00	0.00	2,450,000.00	0.00
EDIFICIOS NO HABITACIONALES	10,694,900.32	0.00	0.00	0.00	10,694,900.32	0.00
UNIDADES DEPORTIVAS, PARQUES Y JARDINES	10,706,239.72	0.00	0.00	0.00	10,706,239.72	0.00
ESTACIONAMIENTOS Y APARCADEROS	0.00	11,339.40	0.00	0.00	0.00	11,339.40
CONSTRUCCIONES EN PROCESO EN BIENES DE DOMINIO PÚBLICO	191,219,083.36	0.00	0.00	0.00	191,219,083.36	0.00
EDIFICACIÓN HABITACIONAL EN PROCESO	10,667,296.46	0.00	0.00	0.00	10,667,296.46	0.00
EDIFICACIÓN NO HABITACIONAL EN PROCESO	20,162,916.69	0.00	0.00	0.00	20,162,916.69	0.00
CONSTRUCCIÓN DE OBRAS PARA EL ABASTECIMIENTO DE AGUA, PETRÓLEO, GAS, ELECTRICIDAD Y TELECOMUNICACIONES EN PROCESO	17,189,529.64	0.00	0.00	0.00	17,189,529.64	0.00
DIVISIÓN DE TERRENOS Y CONSTRUCCIÓN DE OBRAS DE URBANIZACIÓN EN PROCESO	123,576,670.37	0.00	0.00	0.00	123,576,670.37	0.00
CONSTRUCCIÓN DE VÍAS DE COMUNICACIÓN EN PROCESO	4,499,678.75	0.00	0.00	0.00	4,499,678.75	0.00
OTRAS CONSTRUCCIONES DE INGENIERÍA CIVIL U OBRA PESADA EN PROCESO	7,410,135.56	0.00	0.00	0.00	7,410,135.56	0.00
INSTALACIONES Y EQUIPAMIENTO EN CONSTRUCCIONES EN PROCESO	4,274,592.41	0.00	0.00	0.00	4,274,592.41	0.00
TRABAJOS DE ACABADOS EN EDIFICACIONES Y OTROS TRABAJOS ESPECIALIZADOS EN PROCESO	3,438,263.48	0.00	0.00	0.00	3,438,263.48	0.00
CONSTRUCCIONES EN PROCESO EN BIENES PROPIOS	27,187,851.05	0.00	0.00	0.00	27,187,851.05	0.00
CONSTRUCCIÓN DE OBRAS PARA EL ABASTECIMIENTO DE AGUA, PETRÓLEO, GAS, ELECTRICIDAD Y TELECOMUNICACIONES EN PROCESO	811,920.95	0.00	0.00	0.00	811,920.95	0.00
DIVISIÓN DE TERRENOS Y CONSTRUCCIÓN DE OBRAS DE URBANIZACIÓN EN PROCESO	7,583,072.18	0.00	0.00	0.00	7,583,072.18	0.00
OTRAS CONSTRUCCIONES DE INGENIERÍA CIVIL U OBRA PESADA EN PROCESO	4,894,008.45	0.00	0.00	0.00	4,894,008.45	0.00
INSTALACIONES Y EQUIPAMIENTO EN CONSTRUCCIONES EN PROCESO	357,567.56	0.00	0.00	0.00	357,567.56	0.00
TRABAJOS DE ACABADOS EN EDIFICACIONES Y OTROS TRABAJOS ESPECIALIZADOS EN PROCESO	13,541,281.91	0.00	0.00	0.00	13,541,281.91	0.00
<b>TOTAL</b>	<b>235,737,638.16</b>	<b>11,339.40</b>	<b>0.00</b>	<b>0.00</b>	<b>235,737,638.16</b>	<b>11,339.40</b>

“2024, AÑO DEL BICENTENARIO DE LA CREACIÓN DEL TERRITORIO DE COLIMA”

“H. Ayuntamiento Coquimatlán, Colima”

Reforma S/N y Jesús Alcaraz, Coquimatlán, Col., Tel: 312 207 89 66, 312 207 92 58 C. P. 28400.





# COQUIMATLÁN

## H. AYUNTAMIENTO 2021 - 2024

### Bienes Muebles.

4. Estos de igual forma pertenecen al Activo No Circulante y representan las existencias de Mobiliario y Equipo, Equipo de Transporte, Equipo de Defensa y Seguridad, así como también la Maquinaria y otras Herramientas necesaria para la operación, la cual al cierre del mes de julio de 2024 tiene un saldo de \$18,503,721.42

CUENTA	Saldo Anterior		Movimientos		Saldo Actual	
	Debe	Haber	Debe	Haber	Debe	Haber
<b>BIENES MUEBLES</b>	<b>18,503,721.42</b>	<b>0.00</b>	<b>0.00</b>	<b>0.00</b>	<b>18,503,721.42</b>	<b>0.00</b>
MOBILIARIO Y EQUIPO DE ADMINISTRACIÓN	16,154,324.97	0.00	0.00	0.00	16,154,324.97	0.00
MOBILIARIO Y EQUIPO EDUCACIONAL Y RECREATIVO	976,786.99	0.00	0.00	0.00	976,786.99	0.00
EQUIPO DE DEFENSA Y SEGURIDAD	1,372,609.46	0.00	0.00	0.00	1,372,609.46	0.00
<b>TOTAL</b>	<b>18,503,721.42</b>	<b>0.00</b>	<b>0.00</b>	<b>0.00</b>	<b>18,503,721.42</b>	<b>0.00</b>

### Activos Intangibles.

5. Representa el SOFTWARE de los sistemas de administración del Municipio, con un saldo al cierre del mes de Julio 2023 por el monto de \$21,802.00.

### PASIVO

#### Cuentas por Pagar a Corto Plazo.

6. Este rubro acumula al Pasivo Circulante integrado por Servicios Personales por Pagar, Proveedores, Retenciones y Contribuciones por Pagar, entre otros, al cierre del mes de julio 2024 tiene un saldo por la cantidad de \$33,480,370.17

CUENTA	Saldo Anterior		Movimientos		Saldo Actual	
	Debe	Haber	Debe	Haber	Debe	Haber
<b>CUENTAS POR PAGAR A CORTO PLAZO</b>	<b>0.00</b>	<b>32,729,613.14</b>	<b>22,749,881.56</b>	<b>23,500,638.59</b>	<b>0.00</b>	<b>33,480,370.17</b>
SERVICIOS PERSONALES POR PAGAR A CORTO PLAZO	0.00	14,552,337.85	6,798,720.78	6,183,485.56	0.00	13,937,102.63
PROVEEDORES POR PAGAR A CORTO PLAZO	168,491.83	0.00	7,432,015.59	7,026,004.88	574,502.54	0.00
CONTRATISTAS POR OBRAS PÚBLICAS POR PAGAR A CORTO PLAZO	0.00	2,900,756.11	5,120,711.97	3,471,734.63	0.00	1,251,778.77
TRANSFERENCIAS OTORGADAS POR PAGAR A CORTO PLAZO	0.00	404,705.68	926,466.66	822,666.66	0.00	300,905.68
RETENCIONES Y CONTRIBUCIONES POR PAGAR A CORTO PLAZO	0.00	12,980,846.68	2,426,517.82	5,948,659.33	0.00	16,502,988.19
DEVOLUCIONES DE LA LEY DE INGRESO POR PAGAR A CORTO PLAZO	0.00	108,628.20	0.00	0.00	0.00	108,628.20
OTRAS CUENTAS POR PAGAR A CORTO PLAZO	0.00	1,950,830.45	45,448.74	48,087.53	0.00	1,953,469.24
<b>TOTAL</b>	<b>168,491.83</b>	<b>32,898,104.97</b>	<b>22,749,881.56</b>	<b>23,500,638.59</b>	<b>574,502.54</b>	<b>34,054,872.71</b>


#### Porción a Corto Plazo de la Deuda Pública Interna.

7. Representa el saldo de la deuda que se tiene contratada con Banca BANBAJIO, y el saldo que se tiene al cierre de la cuenta pública del mes de julio 2024 es de \$6,216,799.11, como se muestra en la siguiente tabla:

“2024, AÑO DEL BICENTENARIO DE LA CREACIÓN DEL TERRITORIO DE COLIMA”

“H. Ayuntamiento Coquimatlán, Colima”

Reforma S/N y Jesús Alcaraz, Coquimatlán, Col., Tel: 312 207 89 66, 312 207 92 58 C. P. 28400.



# COQUIMATLÁN

## H. AYUNTAMIENTO 2021 - 2024

CUENTA	Saldo Anterior		Movimientos		Saldo Actual	
	Debe	Haber	Debe	Haber	Debe	Haber
PORCIÓN A CORTO PLAZO DE LA DEUDA PÚBLICA INTERNA	0.00	6,294,828.06	78,028.95	0.00	0.00	6,216,799.11
<b>TOTAL</b>	<b>0.00</b>	<b>6,294,828.06</b>	<b>78,028.95</b>	<b>0.00</b>	<b>0.00</b>	<b>6,216,799.11</b>

*Otras Provisiones a Corto Plazo.*

**Hacienda Pública/Patrimonio.**


8. El Patrimonio Contribuido al cierre del mes de julio 2024 es por la cantidad de \$12,978,170.33, y el Patrimonio Generado refleja un total de \$242,420,393.25 se detallan los resultados de ejercicios anteriores al 2024.

CUENTA	Saldo Anterior		Movimientos		Saldo Actual	
	Debe	Haber	Debe	Haber	Debe	Haber
<b>HACIENDA PÚBLICA/PATRIMONIO</b>	<b>0.00</b>	<b>242,420,393.25</b>	<b>0.00</b>	<b>0.00</b>	<b>0.00</b>	<b>242,420,393.25</b>
<b>HACIENDA PÚBLICA/PATRIMONIO GENERADO</b>	<b>0.00</b>	<b>229,442,222.92</b>	<b>0.00</b>	<b>0.00</b>	<b>0.00</b>	<b>229,442,222.92</b>
<b>RESULTADOS DE EJERCICIOS ANTERIORES</b>	<b>9,908,965.82</b>	<b>0.00</b>	<b>0.00</b>	<b>0.00</b>	<b>9,908,965.82</b>	<b>0.00</b>
RESULTADO EJERCICIO 2006	0.00	4,148,484.46	0.00	0.00	0.00	4,148,484.46
RESULTADO EJERCICIO 2008	1,903,753.14	0.00	0.00	0.00	1,903,753.14	0.00
RESULTADO EJERCICIO 2009	0.00	1,516,535.05	0.00	0.00	0.00	1,516,535.05
RESULTADO EJERCICIO 2010	0.00	627,569.94	0.00	0.00	0.00	627,569.94
RESULTADO EJERCICIO 2011	489,733.84	0.00	0.00	0.00	489,733.84	0.00
SUP O DEF 1990	86,476.40	0.00	0.00	0.00	86,476.40	0.00
SUP O DEF 1991	238,128.61	0.00	0.00	0.00	238,128.61	0.00
SUP O DEF 1992	419,074.88	0.00	0.00	0.00	419,074.88	0.00
SUP O DEF 1993	396,403.36	0.00	0.00	0.00	396,403.36	0.00
SUP O DEF 1994	105,595.46	0.00	0.00	0.00	105,595.46	0.00
SUP O DEF 1995	360,950.40	0.00	0.00	0.00	360,950.40	0.00
SUP O DEF 1996	0.00	2,428,046.29	0.00	0.00	0.00	2,428,046.29
SUP O DEF 1997	0.00	1,077,382.20	0.00	0.00	0.00	1,077,382.20
SUP O DE F1998	0.00	1,574,368.51	0.00	0.00	0.00	1,574,368.51
SUP O DEF 1999	0.00	684,511.01	0.00	0.00	0.00	684,511.01
SUP O DEF 2000	5,830,439.30	0.00	0.00	0.00	5,830,439.30	0.00
SUP O DEF 2001	0.00	1,910,777.48	0.00	0.00	0.00	1,910,777.48
SUP O DEF 2002	962,044.80	0.00	0.00	0.00	962,044.80	0.00
RESULTADO EJERCICIO 2003	0.00	3,342,415.89	0.00	0.00	0.00	3,342,415.89
RESULTADO EJERCICIO 2004	1,173,042.82	0.00	0.00	0.00	1,173,042.82	0.00
RESULTADO EJER ANTERIORES	1,256,399.24	0.00	0.00	0.00	1,256,399.24	0.00
RESULTADO EJERCICIO 2005	4,731,841.54	0.00	0.00	0.00	4,731,841.54	0.00
RESULTADO EJERCICIO 2007	1,177,302.95	0.00	0.00	0.00	1,177,302.95	0.00
RESULTADO EJERCICIO 2012	0.00	6,922,022.42	0.00	0.00	0.00	6,922,022.42

“2024, AÑO DEL BICENTENARIO DE LA CREACIÓN DEL TERRITORIO DE COLIMA”

“H. Ayuntamiento Coquimatlán, Colima”

Reforma S/N y Jesús Alcaraz, Coquimatlán, Col., Tel: 312 207 89 66, 312 207 92 58 C. P. 28400.



# COQUIMATLÁN

## H. AYUNTAMIENTO 2021 - 2024

RESULTADO EJERCICIO 2013	0.00	12,415,423.13	0.00	0.00	0.00	12,415,423.13
RESULTADO EJERCICIO 2014	0.00	9,516,809.56	0.00	0.00	0.00	9,516,809.56
RESULTADO EJERCICIO 2015	0.00	17,039,697.24	0.00	0.00	0.00	17,039,697.24
RESULTADO EJERCICIO 2016	0.00	21,320,636.38	0.00	0.00	0.00	21,320,636.38
RESULTADO EJERCICIO 2017	0.00	23,836,506.21	0.00	0.00	0.00	23,836,506.21
RESULTADO EJERCICIO 2018	0.00	28,673,617.28	0.00	0.00	0.00	28,673,617.28
RESULTADO EJERCICIO 2019	0.00	23,555,679.81	0.00	0.00	0.00	23,555,679.81
RESULTADO EJERCICIO 2020	0.00	17,412,672.64	0.00	0.00	0.00	17,412,672.64
RESULTADO EJERCICIO 2021	0.00	31,392,481.89	0.00	0.00	0.00	31,392,481.89
RESULTADO EJERCICIO 2022	0.00	49,086,738.09	0.00	0.00	0.00	49,086,738.09
RESULTADO EJERCICIO 2023	0.00	12,978,170.33	0.00	0.00	0.00	12,978,170.33
RESERVAS	0.00	12,978,170.33	0.00	0.00	0.00	12,978,170.33
RESERVAS DE PATRIMONIO	29,040,152.56	271,460,545.81	0.00	0.00	29,040,152.56	271,460,545.81
<b>TOTAL</b>	<b>0.00</b>	<b>242,420,393.25</b>	<b>0.00</b>	<b>0.00</b>	<b>0.00</b>	<b>242,420,393.25</b>

### II. NOTAS AL ESTADO DE ACTIVIDADES

#### Ingresos de Gestión


Se integran de los Rubros de Ingreso que se detallan en la tabla al mes de julio 2024 por la cantidad de \$14,634,929.25

Descripción	Importe
<b>INGRESOS Y OTROS BENEFICIOS</b>	
INGRESOS DE GESTIÓN	1,460,716.24
IMPUESTOS	
IMPUESTOS SOBRE LOS INGRESOS	400.00
IMPUESTOS SOBRE EL PATRIMONIO	588,594.36
IMPUESTOS SOBRE LA PRODUCCIÓN, EL CONSUMO Y LAS TRANSACCIONES	81,019.85
ACCESORIOS DE IMPUESTOS	54,548.55
DERECHOS	
DERECHOS POR EL USO, GOCE, APROVECHAMIENTO O EXPLOTACIÓN DE BIENES DE DOMINIO PÚBLICO	78,074.49
DERECHOS POR PRESTACIÓN DE SERVICIOS	384,379.31
ACCESORIOS DE DERECHOS	0.00
OTROS DERECHOS	226,851.80
PRODUCTOS	
PRODUCTOS	25,616.81
APROVECHAMIENTOS	
MULTAS	18,305.63
INDEMNIZACIONES	2,925.44
OTROS APROVECHAMIENTOS	0.00
PARTICIPACIONES, APORTACIONES, CONVENIOS, INCENTIVOS DERIVADOS DE LA COLABORACIÓN FISCAL, FONDOS DISTINTOS DE APORTACIONES, TRANSFERENCIAS, ASIGNACIONES, SUBSIDIOS Y SUBVENCIONES, Y PENSIONES Y JUBILACIONES	13,174,213.01

"2024, AÑO DEL BICENTENARIO DE LA CREACIÓN DEL TERRITORIO DE COLIMA"

"H. Ayuntamiento Coquimatlán, Colima"

Reforma S/N y Jesús Alcaraz, Coquimatlán, Col., Tel: 312 207 89 66, 312 207 92 58 C. P. 28400.



# COQUIMATLÁN

## H. AYUNTAMIENTO 2021 - 2024

PARTICIPACIONES, APORTACIONES, CONVENIOS, INCENTIVOS DERIVADOS DE LA COLABORACIÓN FISCAL Y FONDOS DISTINTOS DE APORTACIONES	
PARTICIPACIONES	7,294,428.01
APORTACIONES	4,491,785.00
CONVENIOS	1,388,000.00
<b>TOTAL DE INGRESOS Y OTROS BENEFICIOS</b>	<b>14,634,929.25</b>

### Participaciones y Aportaciones

- El saldo al mes de julio 2024 de esta cuenta se integra de conformidad a lo expresado en la siguiente tabla y asciende a la cantidad de \$85,836,460.98

CUENTA	Saldo Anterior		Movimientos		Saldo Actual	
	Debe	Haber	Debe	Haber	Debe	Haber
PARTICIPACIONES, APORTACIONES, CONVENIOS, INCENTIVOS DERIVADOS DE LA COLABORACIÓN FISCAL Y FONDOS DISTINTOS DE APORTACIONES	0.00	72,662,247.97	0.00	13,174,213.01	0.00	85,836,460.98
PARTICIPACIONES	0.00	72,662,247.97	0.00	13,174,213.01	0.00	85,836,460.98
PARTICIPACIONES	0.00	48,624,330.97	0.00	7,294,428.01	0.00	55,918,758.98
FONDO GENERAL DE PARTICIPACIONES	0.00	32,208,139.49	0.00	4,526,714.44	0.00	36,734,853.93
FONDO DE FOMENTO MUNICIPAL	0.00	9,410,064.05	0.00	1,440,706.66	0.00	10,850,770.71
ISAN	0.00	747,552.62	0.00	137,632.42	0.00	885,185.04
IEPS	0.00	894,514.02	0.00	122,355.29	0.00	1,016,869.31
FONDO DE FISCALIZACIÓN	0.00	1,449,666.09	0.00	541,908.36	0.00	1,991,574.45
IEPS GASOLINA Y DIESEL	0.00	1,808,822.73	0.00	286,186.32	0.00	2,095,009.05
FONDO DE ISR	0.00	2,105,571.97	0.00	238,924.52	0.00	2,344,496.49
APORTACIONES	0.00	24,037,917.00	0.00	4,491,785.00	0.00	28,529,702.00
FONDO DE APORTACIÓN PARA EL FORTALECIMIENTO DE LOS MUNICIPIOS	0.00	14,563,965.00	0.00	2,912,793.00	0.00	17,476,758.00
<b>TOTAL</b>	<b>0.00</b>	<b>9,473,952.00</b>	<b>0.00</b>	<b>1,578,992.00</b>	<b>0.00</b>	<b>11,052,944.00</b>

### Gastos y Otras Pérdidas


- Se integra por las cuentas de gastos de Servicios Personales, Materiales y Suministros, Servicios Generales, Transferencia, Asignaciones, Subsidios y Otras Ayudas, Participaciones y Aportaciones e Intereses, Comisiones y Otros Gastos como se muestra en la tabla y su saldo al cierre del mes de julio 2024 ascienden a la cantidad de \$61,681,883.96

CUENTA	Saldo Anterior		Movimientos		Saldo Actual	
	Debe	Haber	Debe	Haber	Debe	Haber
<b>GASTOS Y OTRAS PÉRDIDAS</b>	<b>47,830,000.14</b>	<b>0.00</b>	<b>13,859,400.75</b>	<b>7,516.93</b>	<b>61,681,883.96</b>	<b>0.00</b>
<b>GASTOS DE FUNCIONAMIENTO</b>	<b>38,614,456.06</b>	<b>0.00</b>	<b>12,304,735.34</b>	<b>7,516.93</b>	<b>50,911,674.47</b>	<b>0.00</b>
<b>SERVICIOS PERSONALES</b>	<b>29,998,264.09</b>	<b>0.00</b>	<b>6,801,459.29</b>	<b>7,516.93</b>	<b>36,792,206.45</b>	<b>0.00</b>
REMUNERACIONES AL PERSONAL DE CARÁCTER PERMANENTE	15,357,391.54	0.00	2,637,668.11	0.00	17,995,059.65	0.00
REMUNERACIONES AL PERSONAL DE CARÁCTER TRANSITORIO	98,616.84	0.00	5,833.08	0.00	104,449.92	0.00
REMUNERACIONES ADICIONALES Y ESPECIALES	2,830,695.57	0.00	684,316.87	0.00	3,515,012.44	0.00
SEGURIDAD SOCIAL	2,469,415.74	0.00	297,133.02	0.00	2,766,548.76	0.00
OTRAS PRESTACIONES SOCIALES Y ECONOMICAS	8,194,229.82	0.00	3,001,646.31	7,516.93	11,188,359.20	0.00

"2024, AÑO DEL BICENTENARIO DE LA CREACIÓN DEL TERRITORIO DE COLIMA"

"H. Ayuntamiento Coquimatlán, Colima"

Reforma S/N y Jesús Alcaraz, Coquimatlán, Col., Tel: 312 207 89 66, 312 207 92 58 C. P. 28400.



# COQUIMATLÁN

H. AYUNTAMIENTO 2021 - 2024

PAGO DE ESTIMULOS A SERVIDORES PUBLICOS	1,047,914.58	0.00	174,861.90	0.00	1,222,776.48	0.00
<b>MATERIALES Y SUMINISTROS</b>	<b>2,786,755.17</b>	<b>0.00</b>	<b>448,234.96</b>	<b>0.00</b>	<b>3,234,990.13</b>	<b>0.00</b>
MATERIALES DE ADMINISTRACION, EMISION DE DOCUMENTOS Y ARTICULOS OFICIALES	265,260.70	0.00	53,894.15	0.00	319,154.85	0.00
MATERIALES Y ARTICULOS DE CONSTRUCCION Y DE REPARACION	154,523.91	0.00	13,637.61	0.00	168,161.52	0.00
PRODUCTOS QUIMICOS, FARMACEUTICOS Y DE LABORATORIO	4,959.34	0.00	4,759.91	0.00	9,719.25	0.00
COMBUSTIBLES, LUBRICANTES Y ADITIVOS	2,075,095.87	0.00	373,542.09	0.00	2,448,637.96	0.00
VESTUARIO, BLANCOS, PRENDAS DE PROTECCION Y ARTICULOS DEPORTIVOS	202,176.10	0.00	2,401.20	0.00	204,577.30	0.00
MATERIALES Y SUMINISTROS PARA SEGURIDAD	41,695.20	0.00	0.00	0.00	41,695.20	0.00
HERRAMIENTAS, REFACCIONES Y ACCESORIOS MENORES	43,044.05	0.00	0.00	0.00	43,044.05	0.00
<b>SERVICIOS GENERALES</b>	<b>5,829,436.80</b>	<b>0.00</b>	<b>5,055,041.09</b>	<b>0.00</b>	<b>10,884,477.89</b>	<b>0.00</b>
SERVICIOS BASICOS	1,797,138.99	0.00	396,816.04	0.00	2,193,955.03	0.00
SERVICIOS DE ARRENDAMIENTO	145,413.60	0.00	25,483.00	0.00	170,896.60	0.00
SERVICIOS PROFESIONALES, CIENTÍFICOS Y TÉCNICOS Y OTROS SERVICIOS	84,547.40	0.00	24,856.74	0.00	109,404.14	0.00
SERVICIOS FINANCIEROS, BANCARIOS Y COMERCIALES	49,249.05	0.00	2,282.02	0.00	51,531.07	0.00
SERVICIOS DE INSTALACION, REPARACION, MANTENIMIENTO Y CONSERVACION	2,128,652.84	0.00	477,963.17	0.00	2,606,616.01	0.00
SERVICIOS OFICIALES	1,535,133.40	0.00	30,402.43	0.00	1,565,535.83	0.00
OTROS SERVICIOS GENERALES	89,301.52	0.00	4,097,237.69	0.00	4,186,539.21	0.00
<b>TRANSFERENCIAS, ASIGNACIONES, SUBSIDIOS Y OTRAS AYUDAS</b>	<b>8,919,965.31</b>	<b>0.00</b>	<b>1,509,671.31</b>	<b>0.00</b>	<b>10,429,636.62</b>	<b>0.00</b>
TRANSFERENCIAS AL RESTO DEL SECTOR PUBLICO	4,599,999.96	0.00	766,666.66	0.00	5,366,666.62	0.00
TRANSFERENCIAS A ENTIDADES FEDERATIVAS Y MUNICIPIOS	4,599,999.96	0.00	766,666.66	0.00	5,366,666.62	0.00
AYUDAS SOCIALES	173,200.00	0.00	113,600.00	0.00	286,800.00	0.00
AYUDAS SOCIALES A PERSONAS	67,600.00	0.00	96,000.00	0.00	163,600.00	0.00
AYUDAS SOCIALES A INSTITUCIONES	105,600.00	0.00	17,600.00	0.00	123,200.00	0.00
PENSIONES Y JUBILACIONES	4,146,765.35	0.00	629,404.65	0.00	4,776,170.00	0.00
JUBILACIONES	4,146,765.35	0.00	629,404.65	0.00	4,776,170.00	0.00
INTERESES, COMISIONES Y OTROS GASTOS DE LA DEUDA PÚBLICA	295,578.77	0.00	44,994.10	0.00	340,572.87	0.00
INTERESES DE LA DEUDA PUBLICA	295,578.77	0.00	44,994.10	0.00	340,572.87	0.00
INTERESES DE LA DEUDA PÚBLICA INTERNA	295,578.77	0.00	44,994.10	0.00	340,572.87	0.00
<b>TOTAL</b>	<b>47,830,000.14</b>	<b>0.00</b>	<b>13,859,400.75</b>	<b>7,516.93</b>	<b>61,681,883.96</b>	<b>0.00</b>

### III. NOTAS AL ESTADO DE VARIACION EN LA HACIENDA PUBLICA

1. Se informa de manera agrupada, acerca de las modificaciones al patrimonio contribuido.


No Existen modificaciones al Patrimonio Contribuido

2. Se informará de manera agrupada, acerca del monto y procedencia de los recursos que modifican al patrimonio generado.

“2024, AÑO DEL BICENTENARIO DE LA CREACIÓN DEL TERRITORIO DE COLIMA”

“H. Ayuntamiento Coquimatlán, Colima”

Reforma S/N y Jesús Alcaraz, Coquimatlán, Col., Tel: 312 207 89 66, 312 207 92 58 C. P. 28400.



# COQUIMATLÁN

## H. AYUNTAMIENTO 2021 - 2024

Se informa de manera agrupada, acerca del monto al 31 de julio del 2024 así como la procedencia de los recursos que modifican a la Hacienda Pública generada:

CUENTA	Saldo Anterior		Movimientos		Saldo Actual	
	Debe	Haber	Debe	Haber	Debe	Haber
<b>HACIENDA PUBLICA/ PATRIMONIO</b>	<b>0.00</b>	<b>242,420,393.25</b>	<b>0.00</b>	<b>0.00</b>	<b>0.00</b>	<b>242,420,393.25</b>
HACIENDA PUBLICA/ PATRIMONIO GENERADO	0.00	229,442,222.92	0.00	0.00	0.00	229,442,222.92
RESULTADOS DE EJERCICIOS ANTERIORES	0.00	12,978,170.33	0.00	0.00	0.00	12,978,170.33
RESERVAS	0.00	242,420,393.25	0.00	0.00	0.00	242,420,393.25
<b>TOTAL</b>	<b>0.00</b>	<b>242,420,393.25</b>	<b>0.00</b>	<b>0.00</b>	<b>0.00</b>	<b>242,420,393.25</b>

#### IV. NOTAS AL ESTADO DE FLUJO DE EFECTIVO

##### Efectivo y equivalentes

1. Análisis de los saldos inicial y final que figuran en la última parte del Estado de Flujo de Efectivo en la cuenta de efectivo y equivalentes es como sigue:

CUENTA	Saldo Anterior		Movimientos		Saldo Actual	
	Debe	Haber	Debe	Haber	Debe	Haber
<b>EFFECTIVO Y EQUIVALENTES</b>	<b>38,162,962.64</b>	<b>0.00</b>	<b>18,890,960.77</b>	<b>20,908,364.16</b>	<b>36,145,559.25</b>	<b>0.00</b>
FONDOS DE CAJA	0.00	0.00	3,311.32	3,311.32	0.00	0.00
BANCOS/ TESORERIA	38,150,972.14	0.00	18,887,649.45	20,905,052.84	36,133,568.75	0.00
CUENTAS BANCARIAS TESORERIA MUNICIPAL	38,150,972.14	0.00	18,887,649.45	20,905,052.84	36,133,568.75	0.00
<b>DEPOSITOS DE FONDOS DE TERCEROS EN GARANTÍA Y/O ADMINISTRACIÓN</b>	<b>11,990.50</b>	<b>0.00</b>	<b>0.00</b>	<b>0.00</b>	<b>11,990.50</b>	<b>0.00</b>
DEPOSITOS DE FONDOS DE TERCEROS EN GARANTÍA	11,990.50	0.00	0.00	0.00	11,990.50	0.00
<b>TOTAL</b>	<b>38,162,962.64</b>	<b>0.00</b>	<b>18,890,960.77</b>	<b>20,908,364.16</b>	<b>36,145,559.25</b>	<b>0.00</b>


2. Adquisiciones de bienes muebles e inmuebles con su monto global al 31 de julio de 2024 y, en su caso, el porcentaje de estas adquisiciones que fueron realizadas mediante subsidios de capital del sector central. Adicionalmente, se revela el importe de los pagos que durante el ejercicio se hicieron por la compra de los elementos citados:

CUENTA	Saldo Anterior		Movimientos		Saldo Actual	
	Debe	Haber	Debe	Haber	Debe	Haber
<b>BIENES INMUEBLES, INFRAESTRUCTURA Y CONSTRUCCIONES EN PROCESO</b>	<b>235,726,298.76</b>	<b>0.00</b>	<b>0.00</b>	<b>0.00</b>	<b>235,726,298.76</b>	<b>0.00</b>
VIVIENDAS	6,624,464.03	0.00	0.00	0.00	6,624,464.03	0.00
VIVIENDAS EN ZONAS MARGINADAS	4,174,464.03	0.00	0.00	0.00	4,174,464.03	0.00
OTRAS VIVIENDAS PARA FINES DEL ENTE PÚBLICO	2,450,000.00	0.00	0.00	0.00	2,450,000.00	0.00
EDIFICIOS NO HABITACIONALES	10,694,900.32	0.00	0.00	0.00	10,694,900.32	0.00
UNIDADES DEPORTIVAS, PARQUES Y JARDINES	10,706,239.72	0.00	0.00	0.00	10,706,239.72	0.00
ESTACIONAMIENTOS Y APARCADEROS	0.00	11,339.40	0.00	0.00	0.00	11,339.40
CONSTRUCCIONES EN PROCESO EN BIENES DE DOMINIO PÚBLICO	191,219,083.36	0.00	0.00	0.00	191,219,083.36	0.00
EDIFICACIÓN HABITACIONAL EN PROCESO	10,667,296.46	0.00	0.00	0.00	10,667,296.46	0.00
EDIFICACIÓN NO HABITACIONAL EN PROCESO	20,162,916.69	0.00	0.00	0.00	20,162,916.69	0.00

"2024, AÑO DEL BICENTENARIO DE LA CREACIÓN DEL TERRITORIO DE COLIMA"

"H. Ayuntamiento Coquimatlán, Colima"

Reforma S/N y Jesús Alcaraz, Coquimatlán, Col., Tel: 312 207 89 66, 312 207 92 58 C. P. 28400.



# COQUIMATLÁN

H. AYUNTAMIENTO 2021 - 2024

CONSTRUCCIÓN DE OBRAS PARA EL ABASTECIMIENTO DE AGUA, PETRÓLEO, GAS, ELECTRICIDAD Y TELECOMUNICACIONES EN PROCESO	17,189,529.64	0.00	0.00	0.00	17,189,529.64	0.00
DIVISIÓN DE TERRENOS Y CONSTRUCCIÓN DE OBRAS DE URBANIZACIÓN EN PROCESO	123,576,670.37	0.00	0.00	0.00	123,576,670.37	0.00
CONSTRUCCIÓN DE VÍAS DE COMUNICACIÓN EN PROCESO	4,499,678.75	0.00	0.00	0.00	4,499,678.75	0.00
OTRAS CONSTRUCCIONES DE INGENIERÍA CIVIL U OBRA PESADA EN PROCESO	7,410,135.56	0.00	0.00	0.00	7,410,135.56	0.00
INSTALACIONES Y EQUIPAMIENTO EN CONSTRUCCIONES EN PROCESO	4,274,592.41	0.00	0.00	0.00	4,274,592.41	0.00
TRABAJOS DE ACABADOS EN EDIFICACIONES Y OTROS TRABAJOS ESPECIALIZADOS EN PROCESO	3,438,263.48	0.00	0.00	0.00	3,438,263.48	0.00
CONSTRUCCIONES EN PROCESO EN BIENES PROPIOS	27,187,851.05	0.00	0.00	0.00	27,187,851.05	0.00
CONSTRUCCIÓN DE OBRAS PARA EL ABASTECIMIENTO DE AGUA, PETRÓLEO, GAS, ELECTRICIDAD Y TELECOMUNICACIONES EN PROCESO	811,920.95	0.00	0.00	0.00	811,920.95	0.00
DIVISIÓN DE TERRENOS Y CONSTRUCCIÓN DE OBRAS DE URBANIZACIÓN EN PROCESO	7,583,072.18	0.00	0.00	0.00	7,583,072.18	0.00
OTRAS CONSTRUCCIONES DE INGENIERÍA CIVIL U OBRA PESADA EN PROCESO	4,894,008.45	0.00	0.00	0.00	4,894,008.45	0.00
INSTALACIONES Y EQUIPAMIENTO EN CONSTRUCCIONES EN PROCESO	357,567.56	0.00	0.00	0.00	357,567.56	0.00
TRABAJOS DE ACABADOS EN EDIFICACIONES Y OTROS TRABAJOS ESPECIALIZADOS EN PROCESO	13,541,281.91	0.00	0.00	0.00	13,541,281.91	0.00
<b>TOTAL</b>	<b>235,737,638.16</b>	<b>11,339.40</b>	<b>0.00</b>	<b>0.00</b>	<b>235,737,638.16</b>	<b>11,339.40</b>

Las cuentas de orden se utilizan para registrar movimientos de valores que no afecten o modifiquen el balance del ente contable, sin embargo, su incorporación en libros es necesaria con fines de recordatorio contable, de control y en general sobre los aspectos administrativos, o bien, para consignar sus derechos o responsabilidades contingentes que puedan, o no, presentarse en el futuro.

Las cuentas que se manejan para efectos de estas Notas son las siguientes:

Cuentas de Orden Contables y Presupuestarias:

Contables:

- Valores
- Emisión de obligaciones
- Avales y garantías
- Juicios
- Contratos para Inversión Mediante Proyectos para Prestación de Servicios (PPS) y Similares
- Bienes concesionados o en comodato


Presupuestarias:

- Cuentas de ingresos
- Cuentas de egresos

“2024, AÑO DEL BICENTENARIO DE LA CREACIÓN DEL TERRITORIO DE COLIMA”

“H. Ayuntamiento Coquimatlán, Colima”

Reforma S/N y Jesús Alcaraz, Coquimatlán, Col., Tel: 312 207 89 66, 312 207 92 58 C. P. 28400.



# COQUIMATLÁN

## H. AYUNTAMIENTO 2021 - 2024

### B) NOTAS DE GESTION ADMINISTRATIVA

#### 1. Introducción

Los Estados Financieros de los entes públicos, proveen de información financiera a los principales usuarios de la misma, entre ellos está la H. Legislatura del Estado de Colima, así como la ciudadanía en general que demanda información sobre la situación contable del Municipio de Coquimatlán, Col.

El objetivo del presente documento es la revelación del contexto y de los aspectos económicos-financieros más relevantes que influyeron en las decisiones del período, que comprende del 1 al 31 de julio de 2024, y que se consideraron en la elaboración de los estados financieros para la juior comprensión de los mismos y sus particularidades.

De esta manera, se informa y explica la respuesta del gobierno a las condiciones relacionadas con la información financiera del período de gestión; además, de exponer aquellas políticas que podrían afectar la toma de decisiones en períodos posteriores.

#### 2. Panorama Económico y Financiero

Al mes de julio 2024, el Municipio de Coquimatlán, Col.

#### 3. Autorización e Historia

##### a) Fecha de Creación e Historia

Para efectos fiscales se cuenta con un Registro Federal de Contribuyentes MTC850101-LUA, por lo que la Secretaría de Hacienda y Crédito Público reconoce como fecha de creación el 01 (primero) de enero de 1985.

Coquimatlán proviene de las raíces nahuas coqui que quiere decir paloma o torcaza, ma, de maiti que significa mano, tomar o asir, y tian lugar, es decir "Lugar donde se cazan o atrapan torcazas". Existe una segunda acepción: "Lugar donde se hacen redes"; sin embargo, la primera es la más aceptada.

Coquimatlán fue una congregación de estirpe teca y formó parte del señorío de Collimán. Sus habitantes tenían formas esquemáticas de organización sociopolítica con dirigentes cuyo cargo era predominantemente civil; dichos gobernantes dirigían las manifestaciones religiosas y participaban de la autoridad militar que les transmitía el Tlatoani de Collimán.

Coquimatlán comenzó su vida independiente en el siglo XV y fue un pueblo indio establecido entre las márgenes del arroyo de Comalá y el río Armería. La conquista española trajo consigo el sojuzgamiento de los indios y apropiación de la juior parte de sus tierras, las cuales fueron distribuidas en concesiones entre los soldados españoles.

Su nombre original, pronunciado erróneamente como Coximatlán; con la llegada de los conquistadores, cambió a San Pedro Coquimatlán, el cual, al ser arrasado por una creciente del arroyo de Comala, tuvo que ser trasladado al lugar que hoy ocupa el 19 de JULIO de 1836; siendo después de su refundación cuando se le empezó a conocer con el nombre actual.

El desarrollo de Coquimatlán se inició a partir de 1889 con la introducción del ferrocarril de vía angosta, mismo que aumentó considerablemente en 1908 con el de vía ancha a Guadalajara.

Los personajes principales que sobresalieron en el desarrollo municipal, entre los años de 1902 y 1922, fueron Faustino Aguilar Zamora, Hilario G. Castañeda y Marcos García. La construcción de la carretera a Colima y caminos vecinales, la introducción del agua potable y la energía eléctrica en 1956-60, aunados a la construcción del sistema de riego y pozos profundos en 1963 y el crecimiento de la agricultura y la ganadería, constituyen factores que propician el auge a Coquimatlán. Desde 1987, la cabecera cuenta con carretera de 4 carriles que une a Colima con los demás estados de la República.

##### b) Principales cambios en su estructura orgánica

Durante el presente ejercicio no se realizaron cambios en la estructura organizacional, quedando está de acuerdo al Reglamento del Gobierno Municipal del Ayuntamiento de Coquimatlán, Colima.

#### 4. Organización y Objeto Social

##### a) Objeto Social.

El Municipio es una institución de orden público, base de la división territorial y de la organización política y administrativa del Estado, constituido por una comunidad de personas, establecida en un territorio determinado, cuya finalidad consiste en promover la gestión de sus intereses, proteger y fomentar los valores de la convivencia local y prestar los servicios básicos que ésta requiera. Estará dotado de personalidad jurídica y patrimonio propios, autónomo en su régimen interno y con libre administración de su hacienda.

##### b) Principal actividad.

##### c) Ejercicio fiscal.


Periodo fiscal corresponde del 01 al 31 de julio de 2024.

"2024, AÑO DEL BICENTENARIO DE LA CREACIÓN DEL TERRITORIO DE COLIMA"

"H. Ayuntamiento Coquimatlán, Colima"

Reforma S/N y Jesús Alcaraz, Coquimatlán, Col., Tel: 312 207 89 66, 312 207 92 58 C. P. 28400.





# COQUIMATLÁN

## H. AYUNTAMIENTO 2021 - 2024

### d) Régimen Jurídico.

Es una institución investida de personalidad jurídica y patrimonio propio, con facultades y capacidad según se establece en el artículo 115 fracción II de la Constitución Política de los Estados Unidos Mexicanos, y que conforme al artículo 91 de la Constitución Política del Estado Libre y Soberano del Colima, El Ayuntamiento es depositario de la función pública municipal y constituye la primera instancia de gobierno, con el propósito de recoger y atender las necesidades colectivas y sociales, así como para articular y promover el desarrollo integral y sustentable del municipio. En tanto el artículo 2 de la Ley del Municipio Libre para el Estado de Colima establece que el municipio es una institución de orden público, base de la división territorial y de la organización política y administrativa del Estado, constituido por una comunidad de personas, establecida en un territorio determinado, cuya finalidad consiste en promover la gestión de sus intereses, proteger y fomentar los valores de la convivencia local y prestar los servicios básicos que ésta requiera. Estará dotado de personalidad jurídica y patrimonio propios, autónomo en su régimen interno y con libre administración de su hacienda, Asimismo, tiene la potestad para normar directamente las materias, funciones, procedimientos y servicios de su competencia, así como para establecer órganos de gobierno propios. Se reconoce la heterogeneidad de los municipios del Estado, lo que deberá reflejarse en su autonomía para conducirse y realizar sus acciones de gobierno en relación a sus condiciones y necesidades y en su artículo 3 de la misma ley, establece que el municipio será administrado y gobernado por el Ayuntamiento

e) Consideraciones fiscales del ente: revelar el tipo de contribuciones que esté obligado a pagar o retener.

f) Estructura organizacional básica.

La estructura organizacional se basa en lo dispuesto por Ley del Municipio Libre del Estado de Colima y el Reglamento del Gobierno Municipal del Ayuntamiento de Coquimatlán, Colima. El Municipio es gobernado por un Ayuntamiento de elección popular, y se compone por 1 Presidente Municipal que política y administrativamente es el representante del Municipio, 8 regidores y 1 Síndico Municipal quien es el representante legal del Ayuntamiento. Fideicomisos, mandatos y análogos de los cuales es fideicomitente o fideicomisario.

### 5. Bases de Preparación de los Estados Financieros

- El Municipio de Coquimatlán cuenta con un sistema de contabilidad gubernamental diseñado en apego a la Ley general de Contabilidad Gubernamental y a los lineamientos emitidos por el Consejo Nacional de Armonización Contable (CONAC) y a las demás disposiciones legales aplicables.
- En lo referente a los postulados básicos, éstos han sido el sustento técnico del registro de las operaciones, la elaboración y presentación de los estados financieros, con la finalidad de uniformar los métodos, procedimientos y prácticas contables, que dan sustento a la configuración del Sistema de Contabilidad Gubernamental.
- Para el caso de la presente Cuenta Pública del Municipio de Coquimatlán, no se ha aplicado alguna Normatividad Supletoria.

### 6. Políticas de Contabilidad Significativas

En cuanto a las políticas contables, se comenta lo siguiente:

- El Municipio de Coquimatlán, no ha efectuado operaciones en el extranjero y no ha tenido efecto alguno en la información financiera gubernamental.
- De la misma manera no existen acciones de Compañías subsidiarias no consolidadas y asociadas. No se tiene una actividad comercial, por lo que no existe Sistema y método de valuación de inventarios y costo de lo vendido.
- En cuanto a las políticas para el cálculo de la reserva actuarial, se tiene el elaborado Gobierno del Estado.
- A la fecha del presente documento, no se han generado nuevas provisiones ni reservas.
- En lo referente a la Depuración y cancelación de saldos, se analizan y se depuran movimientos contables y en su caso cancelación de saldos.

### 7. Posición en Moneda Extranjera y Protección por Riesgo Cambiario

Se informa lo siguiente:

- No se cuenta con activos en moneda extranjera
- No se cuenta con pasivos en moneda extranjera
- No se cuenta con posición en moneda extranjera
- No se opera con tipo de cambio
- En consecuencia, no existe equivalente en moneda nacional

“2024, AÑO DEL BICENTENARIO DE LA CREACIÓN DEL TERRITORIO DE COLIMA”

“H. Ayuntamiento Coquimatlán, Colima”

Reforma S/N y Jesús Alcaraz, Coquimatlán, Col., Tel: 312 207 89 66, 312 207 92 58 C. P. 28400.